

# MUNICIPIO DE TEOPANTLÁN, PUEBLA

## “CUENTA PUBLICA CORRESPONDIENTE AL EJERCICIO 2023”

MUNICIPIO

*Seguimos  
Transformando*

OFICIO N. CONTA/23-02/CTAPUB-2023

ASUNTO: ENTREGA DE CUENTA PUBLICA  
2023

FECHA: 19 DE ABRIL DEL 2024

**FRANCISCO FIDEL TEOMITZI SÁNCHEZ**  
**ENCARGADO DE DESPACHO DE LA AUDITORIA**  
**SUPERIOR DEL ESTADO DE PUEBLA (ASEP)**

EL QUE SUSCRIBE **PROF. ATANACIO PEREZ CAÑETE, PRESIDENTE MUNICIPAL CONSTITUCIONAL DE TEOPANTLAN, PUEBLA**, ATENDIENDO AL MARCO JURÍDICO ACTUAL PARA EL REGISTRO DE SUS OPERACIONES Y LA PRESENTACIÓN DE LA INFORMACIÓN FINANCIERA QUE ES DE CARÁCTER OBLIGATORIO PARA LAS ENTIDADES FISCALIZADAS DEL ESTADO DE PUEBLA, DE CONFORMIDAD CON LO ESTABLECIDO EN EL ARTÍCULO 113 DE LA CONSTITUCIÓN POLÍTICA DEL ESTADO LIBRE Y SOBERANO DE PUEBLA; 4, FRACCIONES II, VIII Y XXI, 31, 33 FRACCIONES XXXIX Y XLIV Y 130 FRACCIONES IV, V Y VII, DE LA LEY DE RENDICIÓN DE CUENTAS Y FISCALIZACIÓN SUPERIOR DEL ESTADO DE PUEBLA; 35, 42, 43 Y 82 DE LA LEY GENERAL DE CONTABILIDAD GUBERNAMENTAL (LGCG)., POR MEDIO DE LA PRESENTE REMITO A USTED **LA CUENTA PUBLICA 2023**; Y (1) CD.

SIN OTRO EN PARTICULAR ME DESPIDO DE USTED QUEDANDO COMO SU MAS TIENTO Y SEGURO SERVIDOR.

ATENTAMENTE



PRESIDENTE MUNICIPAL  
AYUNTAMIENTO  
TEOPANTLÁN, PUE.  
2021 - 2024

**PROF. ATANACIO PEREZ CAÑETE**  
**PRESIDENTE MUNICIPAL CONSTITUCIONAL**  
**DE TEOPANTLAN, PUEBLA**

*Sigamos  
Transformando*



# RECIBO

## 202416427



ENTE FISCALIZADO: Municipio ADMINISTRACIÓN: 2021-2024  
RECIBIMOS DEL C. Lic. Atanacio Pérez Cañete  
CARGO: Presidente Municipal Constitucional  
PROCEDENCIA: 10/11 Teopantlán, Puebla

### DESCRIPCIÓN DE LA DOCUMENTACIÓN:

TIPO DE DOCUMENTO	AÑO	MES	MEDIOS DE ALMACENAMIENTO	NÚM. DE LEGAJOS
3 Cuenta Pública	2023	Diciembre	Disco(s): -1- CD/DVD	1

### Observaciones :

Empty box for observations.

CUATRO VECES HEROICA PUEBLA DE ZARAGOZA, 29 DE ABRIL DE 2024

Módulo: 6 *Izúcar de Matamoros*

Recibido en: *Oficinas A.S.E.*

"TRANSPARENCIA Y CERO CORRUPCIÓN, COMO VALORES MÁXIMOS"



H. AYUNTAMIENTO DEL MUNICIPIO  
DE TEOPANTLÁN, PUEBLA.  
2021-2024  
ACTA DE SESIÓN ORDINARIA DE CABILDO

EN EL MUNICIPIO DE TEOPANTLÁN, PUEBLA, SIENDO LAS 10:00 DIEZ HORAS CERO MINUTOS DEL DÍA 03 DE ABRIL DEL 2024 EN EL SALÓN DE CABILDOS DEL PALACIO MUNICIPAL SE REUNIERON EL C. ATANACIO PÉREZ CAÑETE, PRESIDENTE MUNICIPAL, LOS CC REGIDORES; C. PEDRO ATENCO ROCHA, REGIDOR DE GOBERNACIÓN, JUSTICIA Y SEGURIDAD PÚBLICA; C. FLORENCIA ASUNCIÓN DELGADO MELCHOR, REGIDORA DE PATRIMONIO Y HACIENDA PÚBLICA MUNICIPAL; C. NICOLAS ASCENCIO PÉREZ, REGIDOR DE DESARROLLO URBANO, OBRAS Y SERVICIOS PÚBLICOS; C. FAUSTA PÉREZ SERRANO, REGIDORA DE EDUCACIÓN PÚBLICA Y ACTIVIDADES CULTURALES, DEPORTIVAS Y SOCIALES; C. AGUSTINA JACINTO MORENO, REGIDORA DE SALUBRIDAD Y ASISTENCIA PÚBLICA; C. PEDRO MORENO GARCÍA, REGIDOR DE INDUSTRIA, COMERCIO, AGRICULTURA Y GANADERÍA; C. ROMÁN PALACIO CARVENTE, REGIDOR DE ECOLOGÍA Y MEDIO AMBIENTE; C. BRÍGIDA SERRANO LUCAS, REGIDORA DE GRUPOS VULNERABLES Y EQUIDAD DE GÉNERO; C. CELIA CABRERA CRISTÓBAL, SÍNDICO MUNICIPAL; C. PASCUAL DE LOS SANTOS BRAVO, SECRETARIO DEL H. AYUNTAMIENTO, PARA DAR FE; DE ACUERDO A LO ESTABLECIDO EN LOS ARTÍCULOS 70, 73, 74, 75, 76, 77 Y DEMÁS RELATIVOS DE LA LEY ORGÁNICA MUNICIPAL VIGENTE PARA EL ESTADO DE LIBRE Y SOBERANO DE PUEBLA, PARA LLEVAR A CABO LA SESIÓN ORDINARIA DE CABILDO, BAJO EL SIGUIENTE:

ORDEN DEL DÍA

1. LISTA DE ASISTENCIA Y DECLARACIÓN DEL QUORUM LEGAL.
2. APROBACIÓN DEL ORDEN DEL DÍA.
3. APROBACIÓN DE LOS ESTADOS FINANCIEROS DEL MES DE MARZO DEL EJERCICIO 2024.
4. APROBACIÓN DE TRASPASOS, AMPLIACIONES O INCREMENTOS Y REDUCCIONES AL PRESUPUESTO DEL MES DE MARZO DEL EJERCICIO 2024.
5. APROBACIÓN DE LAS CÉDULAS DE IMPUESTO PREDIAL, DERECHOS DE SUMINISTRO DE AGUA, FLUJO DE EGRESOS Y REPORTES MENSUALES PRESENTADOS ANTE LA SECRETARÍA DE PLANEACIÓN Y FINANZAS POR RECAUDACIÓN DEL IMPUESTO PREDIAL Y POR COBROS DE DERECHOS DE AGUA POTABLE CORRESPONDIENTE AL MES DE MARZO DE 2024.
6. APROBACIÓN DE LOS MONTOS PAGADOS DURANTE EL MES DE MARZO DE 2024 POR CONCEPTO DE AYUDAS Y SUBSIDIOS A LOS SECTORES ECONÓMICOS Y SOCIALES.
7. APROBACIÓN DE PASIVOS CIRCULANTES Y NO CIRCULANTES DEL MES DE MARZO 2024.
8. APROBACIÓN DEL PRIMER TRIMESTRE DE LOS FORMATOS TRIMESTRALES DE LA LEY DE DISCIPLINA FINANCIERA (01 DE ENERO AL 31 DE MARZO DE 2024).



*[Handwritten signature]*

9. ANÁLISIS, DISCUSIÓN Y APROBACIÓN DE LA GUÍA DE CUMPLIMIENTO DE LA LEY DE DISCIPLINA FINANCIERA.
10. APROBACIÓN DE CUENTA PÚBLICA CORRESPONDIENTE AL EJERCICIO 2023.
11. CIERRE DE SESIÓN DE CABILDO.

PARA EL DESAHOGO DE LOS PUNTOS UNO Y DOS DEL ORDEN DEL DÍA:

EL C. PASCUAL DE LOS SANTOS BRAVO SECRETARIO DEL H. AYUNTAMIENTO, PROCEDE AL PASE DE LISTA DE ASISTENCIA DEL HONORABLE CABILDO, DEL CUAL TODOS TIENEN CONOCIMIENTO PORQUE SE FIJO DESDE LA PRIMERA ACTA DE CABILDO CELEBRADA CON FECHA 15 DE OCTUBRE DEL AÑO 2021, QUE EL PRIMER MIÉRCOLES DE CADA MES SE CELEBRARA EL CABILDO ORDINARIO, ASÍ COMO DE LAS SESIONES EXTRAORDINARIAS DE LAS CUALES SE LES NOTIFICAN A CADA MIEMBRO DEL CABILDO. -----

PROF. ATANACIO PÉREZ CAÑETE, PRESIDENTE MUNICIPAL; PRESENTE -----

C. PEDRO ATENCO ROCHA, REGIDOR DE GOBERNACIÓN, JUSTICIA, SEGURIDAD PÚBLICA Y PROTECCIÓN CIVIL; PRESENTE -----

C. FLORENCIA ASUNCIÓN DELGADO MELCHOR, REGIDORA DE PATRIMONIO Y HACIENDA PÚBLICA MUNICIPAL; PRESENTE -----

C. AGUSTINA JACINTO MORENO, REGIDORA DE SALUBRIDAD Y ASISTENCIA PÚBLICA; PRESENTE -

C. NICOLAS ASCENCIO PÉREZ, REGIDOR DE DESARROLLO URBANO, OBRAS Y SERVICIOS PÚBLICOS; PRESENTE -----

C. FAUSTA PÉREZ SERRANO, REGIDORA DE EDUCACIÓN PÚBLICA Y ACTIVIDADES CULTURALES, DEPORTIVAS Y SOCIALES; PRESENTE -----

C. PEDRO MORENO GARCÍA, REGIDOR DE INDUSTRIA, COMERCIO, AGRICULTURA Y GANADERÍA; PRESENTE -----

C. ROMÁN PALACIOS CARVENTE, REGIDOR DE ECOLOGÍA Y MEDIO AMBIENTE; PRESENTE-----

C. BRÍGIDA SERRANO LUCAS, REGIDORA DE GRUPOS VULNERABLES Y EQUIDAD DE GÉNERO; PRESENTE -- -----

C. CELIA CABRERA CRISTÓBAL, SÍNDICO MUNICIPAL; PRESENTE -----

ASÍ COMO EL C. PASCUAL DE LOS SANTOS BRAVO SECRETARIO DEL AYUNTAMIENTO, PRESENTE----- QUIEN DA FE:

DE CONFORMIDAD CON LOS ARTÍCULOS 70, 73, 74, 75, 76, 77 Y 78 FRACCIÓN VIII DE LA LEY ORGÁNICA MUNICIPAL, ASISTEN DIEZ DE LOS DIEZ MIEMBROS DEL CABILDO, TOMANDO EN CUENTA AL PRESIDENTE MUNICIPAL Y SINDICO MUNICIPAL, ES DECIR, TOTALIDAD DE LOS MIEMBROS DEL CABILDO DEL H. AYUNTAMIENTO, ASÍ COMO, ESTANDO TODOS LOS MIEMBROS, Y AL COMPROBARSE EL QUORUM LEGAL CORRESPONDIENTE, SE PROCEDE A TRATAR LOS PUNTOS DE LA ORDEN DEL DIA DEL PRESENTE SESIÓN ORDINARIA DE CABILDO

PARA EL DESAHOGO DEL PUNTO TRES DEL ORDEN DEL DÍA:

*[Vertical list of handwritten signatures]*



EL SECRETARIO DEL H. AYUNTAMIENTO HACE LLAMAR AL ÁREA DE CONTABILIDAD DE ESTE H. AYUNTAMIENTO PARA QUE EXPONGA LOS ESTADOS FINANCIEROS DEL MES DE MARZO DEL EJERCICIO 2024. Y UNA VEZ QUE SE HAN EXPUESTO EN ESTE CABILDO, SE LLEVA A CABO LA VOTACIÓN PARA LA APROBACIÓN, Y POR UNANIMIDAD DE VOTOS SE APRUEBAN LOS ESTADOS FINANCIEROS DEL MES DE MARZO DEL 2024.

PARA EL DESAHOGO DEL PUNTO CUATRO DEL ORDEN DEL DÍA:

EL SECRETARIO DEL H. AYUNTAMIENTO HACE LLAMAR AL ÁREA DE CONTABILIDAD DE ESTE H. AYUNTAMIENTO PARA QUE EXPONGA LOS TRASPASOS, AMPLIACIONES O INCREMENTOS Y REDUCCIONES AL PRESUPUESTO DEL MES DE MARZO DEL EJERCICIO 2024. Y UNA VEZ QUE SE HAN EXPUESTO EN ESTE CABILDO, SE LLEVA A CABO LA VOTACIÓN PARA LA APROBACIÓN. Y POR UNANIMIDAD DE VOTOS, SE APRUEBAN.

PARA EL DESAHOGO DEL PUNTO CINCO DEL ORDEN DEL DÍA:

EL SECRETARIO DEL H. AYUNTAMIENTO HACE LLAMAR AL ÁREA DE CONTABILIDAD DE ESTE H. AYUNTAMIENTO PARA QUE EXPONGA LAS CÉDULAS DE IMPUESTO PREDIAL, DERECHOS DE SUMINISTRO DE AGUA, FLUJO DE EGRESOS Y REPORTES MENSUALES PRESENTADOS ANTE LA SECRETARÍA DE PLANEACIÓN Y FINANZAS POR RECAUDACIÓN DEL IMPUESTO PREDIAL Y POR COBROS DE DERECHOS DE AGUA POTABLE CORRESPONDIENTE AL MES DE MARZO DE 2024. Y UNA VEZ QUE SE HAN EXPUESTO EN ESTE CABILDO, SE LLEVA A CABO LA VOTACIÓN PARA LA APROBACIÓN. Y POR UNANIMIDAD DE VOTOS, SE APRUEBAN.

PARA EL DESAHOGO DEL PUNTO SEIS DEL ORDEN DEL DÍA:

EL SECRETARIO DEL H. AYUNTAMIENTO HACE LLAMAR AL ÁREA DE CONTABILIDAD DE ESTE H. AYUNTAMIENTO PARA QUE EXPONGA LOS MONTOS PAGADOS DURANTE EL MES DE MARZO DE 2024 POR CONCEPTO DE AYUDAS Y SUBSIDIOS A LOS SECTORES ECONÓMICOS Y SOCIALES. Y UNA VEZ QUE SE HAN EXPUESTO EN ESTE CABILDO, SE LLEVA A CABO LA VOTACIÓN PARA LA APROBACIÓN. Y POR UNANIMIDAD, SE APRUEBAN.

PARA EL DESAHOGO DEL PUNTO SIETE DEL ORDEN DEL DÍA:

EL SECRETARIO DEL H. AYUNTAMIENTO HACE LLAMAR AL ÁREA DE CONTABILIDAD DE ESTE H. AYUNTAMIENTO PARA QUE EXPONGA LOS PASIVOS CIRCULANTES Y NO CIRCULANTES

*[Handwritten signatures and notes on the right margin]*

*Sigamos Transformando*



*[Handwritten signature]*

DEL MES DE MARZO 2024. Y UNA VEZ QUE SE HAN EXPUESTO EN ESTE CABILDO, SE LLEVA A CABO LA VOTACIÓN PARA LA APROBACIÓN. Y POR UNANIMIDAD DE VOTOS, SE APRUEBAN.

PARA EL DESAHOGO DEL PUNTO OCHO DEL ORDEN DEL DÍA:

EL SECRETARIO DEL AYUNTAMIENTO HACE LLAMAR AL ÁREA DE CONTABILIDAD DE ESTE H. AYUNTAMIENTO PARA QUE EXPONGA EL PRIMER TRIMESTRE DE LOS FORMATOS TRIMESTRALES DE LA LEY DE DISCIPLINA FINANCIERA (01 DE ENERO AL 31 DE MARZO DE 2023). Y UNA VEZ QUE SE HAN EXPUESTO EN ESTE CABILDO, SE LLEVA A CABO LA VOTACIÓN PARA LA APROBACIÓN. Y POR UNANIMIDAD DE VOTOS, SE APRUEBA EL PUNTO.

PARA EL DESAHOGO DEL PUNTO NUEVE DEL ORDEN DEL DÍA:

EL SECRETARIO DEL H. AYUNTAMIENTO HACE LLAMAR AL ÁREA DE CONTABILIDAD DE ESTE H. AYUNTAMIENTO PARA QUE EXPONGA LA GUÍA DE CUMPLIMIENTO DE LA LEY DE DISCIPLINA FINANCIERA DEL EJERCICIO 2023. Y POR MAYORÍA DE VOTOS, SE APRUEBA EL PUNTO.

PARA EL DESAHOGO DEL PUNTO DIEZ DEL ORDEN DEL DÍA:

EL SECRETARIO DEL H. AYUNTAMIENTO HACE LLAMAR AL ÁREA DE CONTABILIDAD DE ESTE H. AYUNTAMIENTO PARA QUE EXPONGA LA CUENTA PUBLICA CORRESPONDIENTE AL EJERCICIO 2023. Y UNA VEZ QUE SE HA EXPUESTO EN ESTE CABILDO, SE LLEVA A CABO LA VOTACIÓN PARA LA APROBACIÓN. Y POR UNANIMIDAD DE VOTOS, SE APRUEBAN.

PARA EL DESAHOGO DEL PUNTO ONCE DEL ORDEN DEL DÍA:

UNA VEZ QUE SE HAN AGOTADO LOS PUNTOS DEL ORDEN DEL DÍA SE PROCEDE AL CIERRE DE LA SESIÓN ORDINARIA DE CABILDO, SIENDO LAS DOCE HORAS DEL MISMO DÍA DE SU INICIO FIRMANDO AL CALCE LOS INTEGRANTES DEL HONORABLE CABILDO.

ATENTAMENTE  
"SEGUIMOS TRANSFORMANDO"

ESTADOS UNIDOS MEXICANOS  
PRESIDENTE MUNICIPAL  
H. AYUNTAMIENTO  
TEOPANTLÁN, PUE.  
2021-2024

*[Handwritten signature]*

PROFR. ATANACIO PÉREZ CAÑETE  
PRESIDENTE MUNICIPAL

*[Vertical list of handwritten signatures]*

*[Watermark: Seguimos Transformando]*

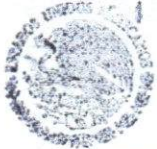




*[Signature]*  
**REGIDOR DE GOBERNACIÓN**  
**H. AYUNTAMIENTO**  
**TEOPANTLÁN**  
**PUEBLA**  
**2021-2024**  
REGIDOR DE GOBERNACIÓN, JUSTICIA Y SEGURIDAD PÚBLICA

*[Signature]*

**C. FLORENCIA ASUNCIÓN DELGADO MELCHOR**  
REGIDORA DE PATRIMONIO Y HACIENDA PÚBLICA MUNICIPAL  
**H. AYUNTAMIENTO**  
**TEOPANTLÁN**  
**PUEBLA**  
**2021-2024**  
PATRIMONIO Y HACIENDA PÚBLICA MUNICIPAL



**DESARROLLO URBANO**  
**OBRAS Y SERVICIOS PÚBLICOS**  
**H. AYUNTAMIENTO**  
**TEOPANTLÁN**  
**PUEBLA**  
**2021-2024**  
*[Signature]*  
**C. NICOLAS ASCENCIO PÉREZ,**  
REGIDOR DE DESARROLLO URBANO, OBRAS Y SERVICIOS PÚBLICOS;

*[Signature]*

**C. FAUSTA PÉREZ SERRANO**  
REGIDORA DE EDUCACIÓN PÚBLICA Y ACTIVIDADES CULTURALES, DEPORTIVAS Y SOCIALES  
**H. AYUNTAMIENTO**  
**TEOPANTLÁN**  
**PUEBLA**  
**2021-2024**



*[Signature]*  
**C. AGUSTINA JACINTO MORENO**  
REGIDORA DE SALUBRIDAD Y ASISTENCIA PÚBLICA  
**H. AYUNTAMIENTO**  
**TEOPANTLÁN**  
**PUEBLA**  
**2021-2024**

*[Signature]*

**C. PEDRO MORENO GARCÍA**  
REGIDOR DE INDUSTRIA, COMERCIO, AGRICULTURA Y GANADERÍA  
**H. AYUNTAMIENTO**  
**TEOPANTLÁN**  
**PUEBLA**  
**2021-2024**  
REGIDOR DE INDUSTRIA Y COMERCIO, AGRICULTURA Y GANADERÍA



*[Signature]*

**C. ROMÁN PALACIOS CARVENTE**  
REGIDOR DE ECOLOGÍA Y MEDIO AMBIENTE

*[Signature]*

**C. BRÍGIDA SERRANO LUCAS**  
REGIDORA DE GRUPOS VULNERABLES Y EQUIDAD DE GENERO

*[Signature]*

**C. PASCUAL DE LOS SANTOS BRAVO**  
SECRETARIO DEL AYUNTAMIENTO  
**SECRETARIO DEL AYUNTAMIENTO DE**  
**TEOPANTLÁN, PUEBLA.**  
**2021 - 2024**



*[Signature]*  
**C. CELIA CABRERA CRISTÓBAL**  
SÍNDICO MUNICIPAL  
**H. AYUNTAMIENTO**  
**TEOPANTLÁN**  
**PUEBLA**



*Supleniendo*  
*Transformando*



**ESTADOS FINANCIEROS  
SISTEMA CONTABLE.**



**A. ESTADOS E  
INFORMACIÓN CONTABLE.**



MUNICIPIO DE TEOPANTLÁN PUEBLA

CUENTA PÚBLICA 2023  
ESTADO DE SITUACIÓN FINANCIERA  
Al 31 de Diciembre de 2023  
(Cifras en pesos)

	2023	2022		2023	2022
<b>ACTIVO</b>			<b>PASIVO</b>		
<b>ACTIVO CIRCULANTE</b>			<b>PASIVO CIRCULANTE</b>		
EFFECTIVO Y EQUIVALENTES	1,029,878.90	751,345.86	CUENTAS POR PAGAR A CORTO PLAZO	193,007.09	522,783.29
DERECHOS A RECIBIR EFECTIVO O EQUIVALENTES	95,763.03	124,003.01	DOCUMENTOS POR PAGAR A CORTO PLAZO	0.00	0.00
DERECHOS A RECIBIR BIENES O SERVICIOS	0.00	0.00	PORCIÓN A CORTO PLAZO DE LA DEUDA PÚBLICA A LARGO PLAZO	0.00	0.00
INVENTARIOS	0.00	0.00	TÍTULOS Y VALORES A CORTO PLAZO	0.00	0.00
ALMACENES	0.00	0.00	PASIVOS DIFERIDOS A CORTO PLAZO	0.00	0.00
ESTIMACIÓN POR PÉRDIDAS O DETERIORO DE ACTIVOS CIRCULANTES	0.00	0.00	FONDOS Y BIENES DE TERCEROS EN GARANTÍA Y/O ADMINISTRACIÓN A CORTO PLAZO	0.00	0.00
OTROS ACTIVOS CIRCULANTES	0.00	0.00	PROVISIONES A CORTO PLAZO	0.00	0.00
<b>TOTAL DE ACTIVOS CIRCULANTES</b>	<b>1,125,641.93</b>	<b>875,348.87</b>	OTROS PASIVOS A CORTO PLAZO	0.00	0.00
<b>ACTIVO NO CIRCULANTE</b>			<b>TOTAL DE PASIVOS CIRCULANTES</b>	<b>193,007.09</b>	<b>522,783.29</b>
INVERSIONES FINANCIERAS A LARGO PLAZO	0.00	0.00	<b>PASIVO NO CIRCULANTE</b>		
DERECHOS A RECIBIR EFECTIVO O EQUIVALENTES A LARGO PLAZO	0.00	0.00	CUENTAS POR PAGAR A LARGO PLAZO	0.00	0.00
BIENES INMUEBLES, INFRAESTRUCTURA Y CONSTRUCCIONES EN PROCESO	27,532,842.90	27,532,842.90	DOCUMENTOS POR PAGAR A LARGO PLAZO	0.00	0.00
BIENES MUEBLES	5,358,060.85	4,476,645.35	DEUDA PÚBLICA A LARGO PLAZO	0.00	0.00
ACTIVOS INTANGIBLES	0.00	0.00	PASIVOS DIFERIDOS A LARGO PLAZO	0.00	0.00
DEPRECIACIÓN, DETERIORO Y AMORTIZACIÓN ACUMULADA DE BIENES	-138,449.22	-10,102.36	FONDOS Y BIENES DE TERCEROS EN GARANTÍA Y/O ADMINISTRACIÓN A LARGO PLAZO	0.00	0.00
ACTIVOS DIFERIDOS	1,212,814.30	1,212,814.30	PROVISIONES A LARGO PLAZO	0.00	0.00
ESTIMACIÓN POR PÉRDIDA O DETERIORO DE ACTIVOS NO CIRCULANTES	0.00	0.00	<b>TOTAL DE PASIVOS NO CIRCULANTES</b>	<b>0.00</b>	<b>0.00</b>
OTROS ACTIVOS NO CIRCULANTES	0.00	0.00	<b>TOTAL DEL PASIVO.....</b>	<b>193,007.09</b>	<b>522,783.29</b>
<b>TOTAL DE ACTIVOS NO CIRCULANTES</b>	<b>33,965,268.83</b>	<b>33,212,200.19</b>	<b>HACIENDA PÚBLICA / PATRIMONIO</b>		
			HACIENDA PÚBLICA/PATRIMONIO CONTRIBUIDO	8,794,184.67	8,794,184.67
			APORTACIONES	0.00	0.00
			DONACIONES DE CAPITAL	0.00	0.00
			ACTUALIZACIÓN DE LA HACIENDA PÚBLICA/PATRIMONIO	8,794,184.67	8,794,184.67

MUNICIPIO DE TEOFANTLÁN PUEBLA

CUENTA PÚBLICA 2023  
ESTADO DE SITUACIÓN FINANCIERA  
Al 31 de Diciembre de 2023  
(Cifras en pesos)

	2023	2022		2023	2022
HACIENDA PÚBLICA/PATRIMONIO GENERADO				26,103,719.00	24,770,581.10
RESULTADOS DEL EJERCICIO (AHORRO / DESAHORRO)				1,333,137.90	307,963.50
RESULTADOS DE EJERCICIOS ANTERIORES				24,770,581.10	24,462,617.60
REVALÚOS				0.00	0.00
RESERVAS				0.00	0.00
RECTIFICACIONES DE RESULTADOS DE EJERCICIOS ANTERIORES				0.00	0.00
EXCESO O INSUFICIENCIA EN LA ACTUALIZACIÓN DE LA HACIENDA PÚBLICA/PATRIMONIO				0.00	0.00
RESULTADO POR POSICIÓN MONETARIA				0.00	0.00
RESULTADO POR TENENCIA DE ACTIVOS NO MONETARIOS				0.00	0.00
TOTAL HACIENDA PÚBLICA/PATRIMONIO.....				34,897,903.67	33,564,765.77
TOTAL DEL ACTIVO.....	35,090,910.76	34,087,549.06	TOTAL DEL PASIVO Y HACIENDA PÚBLICA/PATRIMONIO...	35,090,910.76	34,087,549.06

Bajo protesta de decir verdad declaramos que los Estados Financieros y sus notas, son razonablemente correctos y son responsabilidad del emisor.

  
 ATANACIO PEREZ CANETE  
 PRESIDENTE MUNICIPAL

PRESIDENTE MUNICIPAL  
 H. AYUNTAMIENTO  
 TEOFANTLAN, PUE.  
 2021-2024

  
 MARCOS CASTANO LITO  
 TESORERO MUNICIPAL

TESORERIA MUNICIPAL  
 H. AYUNTAMIENTO  
 TEOFANTLAN, PUE.  
 2021-2024



MUNICIPIO DE TEOPANTLÁN PUEBLA

CUENTA PÚBLICA 2023  
ESTADO DE ACTIVIDADES  
Del 1 de Enero al 31 de Diciembre de 2023  
(Cifras en pesos)

	2023	2022
<b>INGRESOS Y OTROS BENEFICIOS</b>		
INGRESOS DE GESTIÓN	335,680.00	293,704.89
IMPUESTOS	18,646.00	12,381.50
CUOTAS Y APORTACIONES DE SEGURIDAD SOCIAL	0.00	0.00
CONTRIBUCIONES DE MEJORAS	0.00	0.00
DERECHOS	125,310.00	117,529.00
PRODUCTOS	186,755.00	106,935.00
APROVECHAMIENTOS	4,969.00	56,859.39
INGRESOS POR VENTA DE BIENES Y PRESTACIÓN DE SERVICIOS	0.00	0.00
PART, APORT, CONV, INCENT. DERIV. D/COLAB. FISCAL, F. DIST. DE APORT, TRANSF, ASIG, SUBS Y SUBV Y P Y JUB	35,798,697.97	29,707,462.11
PART, APORT, CONV, INCENT. DERIV. D/COLAB. FISCAL, F. DIST. DE APORT	35,798,697.97	29,707,462.11
TRANSFERENCIAS, ASIGNACIONES, SUBSIDIOS Y SUBVENCIONES Y PENSIONES Y JUBILACIONES	0.00	0.00
OTROS INGRESOS Y BENEFICIOS	26,032.50	0.00
INGRESOS FINANCIEROS	26,032.50	0.00
INCREMENTO POR VARIACIÓN DE INVENTARIOS	0.00	0.00
DISMINUCIÓN DEL EXCESO DE ESTIMACIONES POR PÉRDIDA O DETERIORO U OBSOLESCENCIA	0.00	0.00
DISMINUCIÓN DEL EXCESO DE PROVISIONES	0.00	0.00
OTROS INGRESOS Y BENEFICIOS VARIOS	0.00	0.00
<b>TOTAL DE INGRESOS Y OTROS BENEFICIOS</b>	<b>36,160,410.47</b>	<b>30,001,167.00</b>
 <b>GASTOS Y OTRAS PÉRDIDAS</b>		
GASTOS DE FUNCIONAMIENTO	18,214,766.39	15,515,654.03
SERVICIOS PERSONALES	7,527,264.60	7,150,781.24
MATERIALES Y SUMINISTROS	2,201,510.15	2,121,402.04
SERVICIOS GENERALES	8,485,991.64	6,243,470.75
TRANSFERENCIAS, ASIGNACIONES, SUBSIDIOS Y OTRAS AYUDAS	178,833.90	149,586.45
TRANSFERENCIAS INTERNAS Y ASIGNACIONES AL SECTOR PÚBLICO	0.00	0.00
TRANSFERENCIAS AL RESTO DEL SECTOR PÚBLICO	0.00	143,457.70
SUBSIDIOS Y SUBVENCIONES	0.00	0.00
AYUDAS SOCIALES	178,833.90	6,228.75
PENSIONES Y JUBILACIONES	0.00	0.00
TRANSFERENCIAS A FIDEICOMISOS, MANDATOS Y CONTRATOS ANÁLOGOS	0.00	0.00
TRANSFERENCIAS A LA SEGURIDAD SOCIAL	0.00	0.00
DONATIVOS	0.00	0.00
TRANSFERENCIAS AL EXTERIOR	0.00	0.00
PARTICIPACIONES Y APORTACIONES	0.00	0.00
PARTICIPACIONES	0.00	0.00
APORTACIONES	0.00	0.00
CONVENIOS	0.00	0.00





MUNICIPIO DE TEOPANTLÁN PUEBLA

CUENTA PÚBLICA 2023  
ESTADO DE ACTIVIDADES  
Del 1 de Enero al 31 de Diciembre de 2023  
(Cifras en pesos)

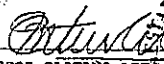
	2023	2022
INTERESES, COMISIONES Y OTROS GASTOS DE LA DEUDA PÚBLICA	0.00	0.00
INTERESES DE LA DEUDA PÚBLICA	0.00	0.00
COMISIONES DE LA DEUDA PÚBLICA	0.00	0.00
GASTOS DE LA DEUDA PÚBLICA	0.00	0.00
COSTO POR COBERTURAS	0.00	0.00
APOYOS FINANCIEROS	0.00	0.00
LOS GASTOS Y PÉRDIDAS EXTRAORDINARIAS	128,346.86	0.00
ESTIMACIONES, DEPRECIACIONES, DETERIOROS, OBSOLESCENCIAS Y AMORTIZACIONES	128,346.86	0.00
PROVISIONES	0.00	0.00
DISMINUCIONES DE INVENTARIOS	0.00	0.00
AUMENTO POR INSUFICIENCIA DE ESTIMACIONES POR PÉRDIDA O DETERIORO U OBSOLESCENCIA	0.00	0.00
AUMENTO POR INSUFICIENCIA DE PROVISIONES	0.00	0.00
OTROS GASTOS	0.00	0.00
INVERSIÓN PÚBLICA	16,305,325.42	14,027,863.02
INVERSIÓN PÚBLICA NO CAPITALIZABLE	16,305,325.42	14,027,863.02
TOTAL DE GASTOS Y OTRAS PÉRDIDAS	34,827,272.57	29,693,203.50
RESULTADOS DEL EJERCICIO (AHORRO/DESAHORRO) .....	1,333,137.90	307,963.50


Bajo protesta de decir verdad declaramos que los Estados financieros y sus notas,  
son razonablemente correctos y son responsabilidad del emisor.

  
ATANACIO PEREZ CARRETERO  
PRESIDENTE MUNICIPAL



PRESIDENTE MUNICIPAL  
H. AYUNTAMIENTO  
TEOPANTLAN, PUE.  
2021-2024

  
MARCOS CASTAÑO LIRA  
TESORERO MUNICIPAL



TESORERÍA MUNICIPAL  
H. AYUNTAMIENTO  
TEOPANTLAN, PUE.  
2021-2024



MUNICIPIO DE TEOPANTLÁN PUEBLA

CUENTA PÚBLICA 2023

ESTADO DE VARIACIÓN EN LA HACIENDA PÚBLICA

Del 1 de Enero al 31 de Diciembre de 2023

(Cifras en pesos)

Concepto	Hacienda Pública/ Patrimonio Contribuido	Hacienda Pública/ Patrimonio Generado de Ejercicios Ant.	Hacienda Pública/ Patrimonio Generado del Ejercicio	Exceso o Insuficiencia en la Actualización de la Hacienda Pública / Patrimonio /	TOTAL
Hacienda Pública / Patrimonio Contribuido Neto 2022	8,794,184.67				8,794,184.67
Aportaciones	0.00				0.00
Donaciones de Capital	0.00				0.00
Actualización de la Hacienda Pública/Patrimonio	8,794,184.67				8,794,184.67
Hacienda Pública / Patrimonio Generado Neto 2022		24,462,617.60	307,963.50		24,770,581.10
Resultados del Ejercicio (Ahorro/Desahorro)			307,963.50		307,963.50
Resultados de Ejercicios Anteriores Revalúos		24,462,617.60			24,462,617.60
Reservas		0.00			0.00
Rectificaciones de Resultados de Ejercicios Anteriores		0.00			0.00
Exceso o Insuficiencia en la Actualización de la Hacienda Pública/Patrimonio Neto 2022				0.00	0.00
Resultado por Posición Monetaria				0.00	0.00
Resultado por Tenencia de Activos no Monetarios				0.00	0.00
Hacienda Pública / Patrimonio Neto Final 2022	8,794,184.67	24,462,617.60	307,963.50	0.00	33,564,765.77
Cambios en la Hacienda Pública / Patrimonio Contribuido Neto 2023	0.00				0.00
Aportaciones	0.00				0.00
Donaciones de Capital	0.00				0.00
Actualización de la Hacienda Pública/Patrimonio	0.00				0.00







MUNICIPIO DE TEOPANTLÁN PUEBLA

CUENTA PÚBLICA 2023  
 ESTADO DE VARIACIÓN EN LA HACIENDA PÚBLICA  
 Del 1 de Enero al 31 de Diciembre de 2023  
 (Cifras en pesos)

Variaciones de la Hacienda Pública / Patrimonio Generado Neto 2023	307,963.50	1,025,174.40		1,333,137.90
Resultados del Ejercicio (Ahorro/Desahorro)		1,333,137.90		1,333,137.90
Resultados de Ejercicios Anteriores	307,963.50	-307,963.50		0.00
Revalúos		0.00		0.00
Reservas		0.00		0.00
Rectificaciones de Resultados de Ejercicios Anteriores		0.00		0.00
Cambios en el Exceso o Insuficiencia en la Actualización de la Hacienda Pública/Patrimonio Neto 2023			0.00	0.00
Resultado por Posición Monetaria			0.00	0.00
Resultado por Tenencia de Activos no Monetarios			0.00	0.00
Hacienda Pública / Patrimonio Neto Final 2023	8,794,184.67	24,770,581.10	1,333,137.90	0.00
				34,897,903.67

Bajo protesta de decir verdad declaramos que los Estados Financieros y sus notas, son razonablemente correctos y son responsabilidad del emisor.

  
 ATANACIO PEREZ CASTAÑO  
 PRESIDENTE MUNICIPAL  
  
 PRESIDENTE MUNICIPAL  
 H. AYUNTAMIENTO  
 TEOPANTLÁN, PUE.  
 2023-2024

  
 MARCOS CASTAÑO LITO  
 TESORERO MUNICIPAL  
  
 TESORERÍA MUNICIPAL  
 H. AYUNTAMIENTO  
 TEOPANTLÁN, PUE.  
 2023-2024



MUNICIPIO DE TEOPANTLÁN PUEBLA

CUENTA PÚBLICA 2023  
ESTADO DE CAMBIOS EN LA SITUACIÓN FINANCIERA  
Del 1 de Enero al 31 de Diciembre de 2023  
(Cifras en pesos)

	Origen	Aplicación
ACTIVO	-	1,003,361.70
ACTIVO CIRCULANTE	-	250,293.06
EFECTIVO Y EQUIVALENTES	-	278,533.04
DERECHOS A RECIBIR EFECTIVO O EQUIVALENTES	28,239.98	-
DERECHOS A RECIBIR BIENES O SERVICIOS	-	-
INVENTARIOS	-	-
ALMACENES	-	-
ESTIMACIÓN POR PÉRDIDAS O DETERIORO DE	-	-
ACTIVOS CIRCULANTES	-	-
OTROS ACTIVOS CIRCULANTES	-	-
ACTIVO NO CIRCULANTE	-	753,068.64
INVERSIONES FINANCIERAS A LARGO PLAZO	-	-
DERECHOS A RECIBIR EFECTIVO O EQUIVALENTES A LARGO PLAZO	-	-
BIENES INMUEBLES, INFRAESTRUCTURA Y CONSTRUCCIONES EN PROCESO	-	0.00
BIENES MUEBLES	-	881,415.50
ACTIVOS INTANGIBLES	-	-
DEPRECIACIÓN, DETERIORO Y AMORTIZACIÓN ACUMULADA DE BIENES	128,346.86	-
ACTIVOS DIFERIDOS	-	-
ESTIMACIÓN POR PÉRDIDA O DETERIORO DE	-	-
ACTIVOS NO CIRCULANTES	-	-
OTROS ACTIVOS NO CIRCULANTES	-	-
PASIVO	-	329,776.20
PASIVO CIRCULANTE	-	329,776.20
CUENTAS POR PAGAR A CORTO PLAZO	-	329,776.20
DOCUMENTOS POR PAGAR A CORTO PLAZO	-	-
PORCIÓN A CORTO PLAZO DE LA DEUDA PÚBLICA A LARGO PLAZO	-	-
TÍTULOS Y VALORES A CORTO PLAZO	-	-
PASIVOS DIFERIDOS A CORTO PLAZO	-	-
FONDOS Y BIENES DE TERCEROS EN GARANTÍA Y/O ADMINISTRACIÓN A CORTO PLAZO	-	-
PROVISIONES A CORTO PLAZO	-	-
OTROS PASIVOS A CORTO PLAZO	-	-
PASIVO NO CIRCULANTE	-	-
CUENTAS POR PAGAR A LARGO PLAZO	-	-
DOCUMENTOS POR PAGAR A LARGO PLAZO	-	-
DEUDA PÚBLICA A LARGO PLAZO	-	-
PASIVOS DIFERIDOS A LARGO PLAZO	-	-
FONDOS Y BIENES DE TERCEROS EN GARANTÍA Y/O ADMINISTRACIÓN A LARGO PLAZO	-	-
PROVISIONES A LARGO PLAZO	-	-
HACIENDA PÚBLICA/PATRIMONIO	1,333,137.90	-

MUNICIPIO DE TEOPANTLÁN PUEBLA

CUENTA PÚBLICA 2023  
 ESTADO DE CAMBIOS EN LA SITUACIÓN FINANCIERA  
 Del 1 de Enero al 31 de Diciembre de 2023  
 (Cifras en pesos)

	Origen	Aplicación
HACIENDA PÚBLICA/PATRIMONIO CONTRIBUIDO	-	-
APORTACIONES	-	-
DONACIONES DE CAPITAL	-	-
ACTUALIZACIÓN DE LA HACIENDA PÚBLICA/PATRIMONIO	-	-
HACIENDA PÚBLICA/PATRIMONIO GENERADO	1,333,137.90	-
RESULTADOS DEL EJERCICIO (AHORRO / DESAHORRO)	1,025,174.40	-
RESULTADOS DE EJERCICIOS ANTERIORES	307,963.50	-
REVALÚOS	-	-
RESERVAS	-	-
RECTIFICACIONES DE RESULTADOS DE EJERCICIOS ANTERIORES	-	-
EXCESO O INSUFICIENCIA EN LA ACTUALIZACIÓN DE LA HACIENDA PÚBLICA/PATRIMONIO	-	-
RESULTADO POR POSICIÓN MONETARIA	-	-
RESULTADO POR TENENCIA DE ACTIVOS NO MONETARIOS	-	-

Bajo protesta de decir verdad declaramos que los Estados Financieros y sus notas, son razonablemente correctos y son responsabilidad del emisor.

  
 ATANACIO PEREZ CAÑETE  
 PRESIDENTE MUNICIPAL



PRESIDENTE MUNICIPAL  
 H. AYUNTAMIENTO  
 TEOPANTLÁN, PUE.  
 2021-2024

  
 MARCOS CASTAÑO LITO  
 TESORERO MUNICIPAL



TESORERÍA MUNICIPAL  
 H. AYUNTAMIENTO  
 TEOPANTLÁN, PUE.  
 2021-2024



## MUNICIPIO DE TEOPANTLÁN PUEBLA

## CUENTA PÚBLICA 2023

## ESTADO DE FLUJOS DE EFECTIVO

Del 1 de Enero al 31 de Diciembre de 2023

(Cifras en pesos)

Concepto	2023	2022
<b>FLUJOS DE EFECTIVO DE LAS ACTIVIDADES DE OPERACIÓN</b>		
<b>ORIGEN</b>		
IMPUESTOS	0.00	29,999,822.24
CUOTAS Y APORTACIONES DE SEGURIDAD SOCIAL	0.00	12,381.50
CONTRIBUCIONES DE MEJORAS	0.00	0.00
DERECHOS	0.00	117,444.00
PRODUCTOS	0.00	106,935.00
APROVECHAMIENTOS	0.00	56,859.39
INGRESOS POR VENTAS DE BIENES, PRESTACIÓN DE SERVICIOS Y OTROS INGRESOS	0.00	0.00
PARTICIPACIONES, APORTACIONES, CONVENIOS, INCENTIVOS DERIV. DE LA COLAB. FISCAL Y FONDOS DIST. DE APORT	0.00	29,706,202.35
TRANSFERENCIAS, ASIGNACIONES, SUBSIDIOS Y SUBVENCIONES, Y PENSIONES Y JUBILACIONES	0.00	0.00
OTROS ORIGENES DE OPERACIÓN	0.00	0.00
<b>APLICACIÓN</b>	0.00	15,665,340.48
SERVICIOS PERSONALES	0.00	7,150,781.24
MATERIALES Y SUMINISTROS	0.00	2,121,402.04
SERVICIOS GENERALES	0.00	6,243,470.75
TRANSFERENCIAS INTERNAS Y ASIGNACIONES AL SECTOR PÚBLICO	0.00	0.00
TRANSFERENCIAS AL RESTO DEL SECTOR PÚBLICO	0.00	143,457.70
SUBSIDIOS Y SUBVENCIONES	0.00	0.00
AYUDAS SOCIALES	0.00	6,228.75
PENSIONES Y JUBILACIONES	0.00	0.00
TRANSFERENCIAS A FIDEICOMISOS, MANDATOS Y OTROS ANÁLOGOS	0.00	0.00
TRANSFERENCIAS A LA SEGURIDAD SOCIAL	0.00	0.00
DONATIVOS	0.00	0.00
TRANSFERENCIAS AL EXTERIOR	0.00	0.00
PARTICIPACIONES	0.00	0.00
APORTACIONES	0.00	0.00
CONVENIOS	0.00	0.00
OTRAS APLICACIONES DE OPERACIÓN	0.00	0.00
<b>FLUJOS NETOS DE EFECTIVO POR ACTIVIDADES DE OPERACIÓN</b>	0.00	14,334,481.76

## MUNICIPIO DE TEOPANTLÁN PUEBLA

## CUENTA PÚBLICA 2023

## ESTADO DE FLUJOS DE EFECTIVO

Del 1 de Enero al 31 de Diciembre de 2023

(Cifras en pesos)

Concepto	2023	2022
<b>FLUJOS DE EFECTIVO DE LAS ACTIVIDADES DE INVERSIÓN</b>		
ORIGEN	0.00	0.00
BIENES INMUEBLES, INFRAESTRUCTURA Y CONSTRUCCIONES EN PROCESO	0.00	0.00
BIENES MUEBLES	0.00	0.00
OTROS ORÍGENES DE INVERSIÓN	0.00	0.00
APLICACIÓN	0.00	14,159,425.03
BIENES INMUEBLES, INFRAESTRUCTURA Y CONSTRUCCIONES EN PROCESO	0.00	14,027,863.02
BIENES MUEBLES	0.00	131,562.01
OTRAS APLICACIONES DE INVERSIÓN	0.00	0.00
FLUJOS NETOS DE EFECTIVO POR ACTIVIDADES DE INVERSIÓN	0.00	-14,159,425.03
<b>FLUJOS DE EFECTIVO DE LAS ACTIVIDADES DE FINANCIAMIENTO</b>		
ORIGEN	37,998,715.99	2,467,635.67
ENDEUDAMIENTO NETO	0.00	0.00
INTERNO	0.00	0.00
EXTERNO	0.00	0.00
OTROS ORÍGENES DE FINANCIAMIENTO	37,998,715.99	2,467,635.67
APLICACIÓN	37,720,182.95	2,620,528.33
SERVICIOS DE LA DEUDA	0.00	0.00
INTERNO	0.00	0.00
EXTERNO	0.00	0.00
OTRAS APLICACIONES DE FINANCIAMIENTO	37,720,182.95	2,620,528.33
FLUJOS NETOS DE EFECTIVO POR ACTIVIDADES DE FINANCIAMIENTO	278,533.04	-152,892.66




MUNICIPIO DE TEOPANTLÁN PUEBLA

CUENTA PÚBLICA 2023  
 ESTADO DE FLUJOS DE EFECTIVO  
 Del 1 de Enero al 31 de Diciembre de 2023  
 (Cifras en pesos)

Concepto	2023	2022
Incremento/Disminución Neta en el Efectivo y Equivalentes al Efectivo	278,533.04	22,164.07
Efectivo y Equivalentes al Efectivo al Inicio del Ejercicio	751,345.86	729,181.79
Efectivo y Equivalentes al Efectivo al Final del Ejercicio	1,029,878.90	751,345.86

Bajo protesta de decir verdad declaramos que los Estados Financieros y sus notas, son razonablemente correctos y son responsabilidad del emisor.

  
 ATANACIO PEREZ CABEZA  
 PRESIDENTE MUNICIPAL

PRESIDENTE MUNICIPAL  
 H. AYUNTAMIENTO  
 TEOPANTLAN, PUE.  
 2021-2024

  
 MARCOS CASTAÑO LIRA  
 TESORERO MUNICIPAL

TESORERIA MUNICIPAL  
 H. AYUNTAMIENTO  
 TEOPANTLAN, PUE.  
 2021-2024

MUNICIPIO DE TEOPANTLÁN PUEBLA

CUENTA PÚBLICA 2023  
INFORME SOBRE PASIVOS CONTINGENTES  
Al 31 de Diciembre de 2023

Bajo protesta de decir verdad declaramos que los Estados Financieros y sus notas,  
son razonablemente correctos y son responsabilidad del emisor.

  
ATANACIO PEREZ CANALES  
PRESIDENTE MUNICIPAL

PRESIDENTE MUNICIPAL  
H. AYUNTAMIENTO  
TEOPANTLÁN, PUE.  
2021-2024

  
MARCOS CASTAÑO LITO  
TESORERO MUNICIPAL

TESORERÍA MUNICIPAL  
H. AYUNTAMIENTO  
TEOPANTLÁN, PUE.  
2021-2024



MUNICIPIO DE TEOPANTLÁN PUEBLA


CUENTA PÚBLICA 2023  
ESTADO ANALÍTICO DEL ACTIVO  
Del 1 de Enero al 31 de Diciembre de 2023  
(Cifras en pesos)


Concepto	Saldo Inicial 1	Cargos del periodo 2	Abonos del periodo 3	Saldo final 4=(1+2-3)	Variación del periodo 5=(4-1)
ACTIVO	34,087,549.06	108,196,739.55	107,193,377.85	35,090,910.76	1,003,361.70
ACTIVO CIRCULANTE	875,348.87	91,009,998.63	90,759,705.57	1,125,641.93	250,293.06
EFFECTIVO Y EQUIVALENTES	751,345.86	37,998,715.99	37,720,182.55	1,029,278.90	278,533.04
DERECHOS A RECIBIR EFECTIVO O EQUIVALENTES	124,003.01	53,011,282.64	53,039,522.62	95,763.03	-28,239.98
DERECHOS A RECIBIR BIENES O SERVICIOS	0.00	0.00	0.00	0.00	0.00
INVENTARIOS	0.00	0.00	0.00	0.00	0.00
ALMACENES	0.00	0.00	0.00	0.00	0.00
ESTIMACIÓN POR PÉRDIDAS O DETERIORO DE ACTIVOS CIRCULANTES	0.00	0.00	0.00	0.00	0.00
OTROS ACTIVOS CIRCULANTES	0.00	0.00	0.00	0.00	0.00
ACTIVO NO CIRCULANTE	33,212,200.19	17,186,740.92	16,433,672.28	33,965,268.83	753,068.64
INVERSIONES FINANCIERAS A LARGO PLAZO	0.00	0.00	0.00	0.00	0.00
DERECHOS A RECIBIR EFECTIVO O EQUIVALENTES A LARGO PLAZO	0.00	0.00	0.00	0.00	0.00
BIENES INMUEBLES, INFRAESTRUCTURA Y CONSTRUCCIONES EN PROCESO	27,532,842.90	16,305,325.42	16,305,325.42	27,532,842.90	0.00
BIENES MUEBLES	4,476,645.35	881,415.50	0.00	5,358,060.85	881,415.50
ACTIVOS INTANGIBLES	0.00	0.00	0.00	0.00	0.00
DEPRECIACIÓN, DETERIORO Y AMORTIZACIÓN ACUMULADA DE BIENES	-10,102.36	0.00	128,346.86	-138,449.22	-128,346.86
ACTIVOS DIFERIDOS	1,212,814.30	0.00	0.00	1,212,814.30	0.00
ESTIMACIÓN POR PÉRDIDA O DETERIORO DE ACTIVOS NO CIRCULANTES	0.00	0.00	0.00	0.00	0.00
OTROS ACTIVOS NO CIRCULANTES	0.00	0.00	0.00	0.00	0.00

Bajo protesta de decir verdad declaramos que los Estados Financieros y sus notas, son razonablemente correctos y son responsabilidad del emisor.

MUNICIPIO DE TEOPANTLÁN PUEBLA

CUENTA PÚBLICA 2023  
ESTADO ANALÍTICO DEL ACTIVO  
Del 1 de Enero al 31 de Diciembre de 2023  
(Cifras en pesos)

  
ATANACIO PÉREZ CANALES  
PRESIDENTE MUNICIPAL



PRESIDENTE MUNICIPAL  
H. AYUNTAMIENTO  
TEOPANTLÁN, PUE.  
2021-2024

  
MARCOS CASTAÑO LITO  
TESORERO MUNICIPAL



TESORERÍA MUNICIPAL  
H. AYUNTAMIENTO  
TEOPANTLÁN, PUE.  
2021-2024




MUNICIPIO DE TEOPANTLÁN PUEBLA

CUENTA PÚBLICA 2023  
ESTADO ANALÍTICO DE LA DEUDA Y OTROS PASIVOS  
Del 1 de Enero al 31 de Diciembre de 2023  
(Cifras en pesos)

DENOMINACIÓN DE LAS DEUDAS	Moneda de Contratación	Institución o País Acreedor	Saldo Inicial del Periodo	Saldo Final del Periodo
<b>DEUDA PÚBLICA</b>				
CORTO PLAZO				
<b>DEUDA INTERNA</b>				
Instituciones de Crédito			0.00	0.00
Títulos y Valores			0.00	0.00
Arrendamientos financieros			0.00	0.00
<b>DEUDA EXTERNA</b>				
Organismos Financieros Internacionales			0.00	0.00
Deuda Bilateral			0.00	0.00
Títulos y Valores			0.00	0.00
Arrendamientos Financieros			0.00	0.00
<b>SUBTOTAL DE DEUDA PÚBLICA A CORTO PLAZO</b>			<b>0.00</b>	<b>0.00</b>
LARGO PLAZO				
<b>DEUDA INTERNA</b>				
Instituciones de Crédito			0.00	0.00
Títulos y Valores			0.00	0.00
Arrendamientos financieros			0.00	0.00
<b>DEUDA EXTERNA</b>				
Organismos Financieros Internacionales			0.00	0.00
Deuda Bilateral			0.00	0.00
Títulos y Valores			0.00	0.00
Arrendamientos Financieros			0.00	0.00
<b>SUBTOTAL DE DEUDA PÚBLICA A LARGO PLAZO</b>			<b>0.00</b>	<b>0.00</b>
<b>TOTAL DE OTROS PASIVOS</b>			<b>522,783.29</b>	<b>193,007.09</b>
<b>TOTAL DE DEUDA PÚBLICA Y OTROS PASIVOS</b>			<b>522,783.29</b>	<b>193,007.09</b>

Bajo protesta de decir verdad declaramos que los Estados Financieros y sus notas, son razonablemente correctos y son responsabilidad del emisor.



ATANACIO PEREZ CARE  
PRESIDENTE MUNICIPAL



PRESIDENTE MUNICIPAL  
H. AYUNTAMIENTO  
TEOPANTLAN, PUE.  
2021-2024



MARCOS CASTAÑO LITO  
TESORERO MUNICIPAL



TESORERIA MUNICIPAL  
H. AYUNTAMIENTO  
TEOPANTLAN, PUE.  
2021-2024

MUNICIPIO DE TEOPANTLÁN PUEBLA

CUENTA PÚBLICA 2023

NOTAS A LOS ESTADOS FINANCIEROS

NOTAS AL ESTADO DE SITUACIÓN FINANCIERA

Del 1 de Enero al 31 de Diciembre de 2023

(Cifras en pesos)

ESF-01 FONDOS CON AFECTACIÓN ESPECÍFICA E INVERSIONES FINANCIERAS:

Cuenta	Nombre de la Cuenta	Monto	Tipo
1.1.1.4	INVERSIONES TEMPORALES (HASTA 3 MESES)	0.00	
1.1.1.5	FONDOS CON AFECTACIÓN ESPECÍFICA	0.00	
1.1.2.1	INVERSIONES FINANCIERAS DE CORTO PLAZO	0.00	
1.2.1.1	INVERSIONES A LARGO PLAZO	0.00	
	TOTAL	0.00	

ESF-02 CONTRIBUCIONES POR RECUPERAR:

Cuenta	Nombre de la Cuenta	Monto	2022	2021	2020	2019	Factibilidad de cobro
1.1.2.2	CUENTAS POR COBRAR A CORTO PLAZO	91,674.23	56,720.27	0.00	7,986.10	174.00	
1.1.2.4	INGRESOS POR RECUPERAR A CORTO PLAZO	0.00	0.00	0.00	0.00	0.00	
	TOTAL	91,674.23	56,720.27	0.00	7,986.10	174.00	

ESF-03 CONTRIBUCIONES POR RECUPERAR CORTO PLAZO:

Cuenta	Nombre de la Cuenta	Monto	90 días	180 días	365 días	+365 días	Característica
1.1.2.3	DEUDORES DIVERSOS POR COBRAR A CORTO PLAZO	4,088.80	0.00	1,275.00	4,078.90	-1,265.10	
1.1.2.5	DEUDORES POR ANTICIPOS DE TESORERÍA A CORTO PLAZO	0.00	0.00	0.00	0.00	0.00	
1.1.3	DERECHOS A RECIBIR BIENES O SERVICIOS	0.00	0.00	0.00	0.00	0.00	
1.1.3.1	ANTICIPO A PROVEEDORES POR ADQUISICIÓN DE BIENES Y PRESTACIÓN DE SERVICIOS A CORTO PLAZO	0.00	0.00	0.00	0.00	0.00	
1.1.3.2	ANTICIPO A PROVEEDORES POR ADQUISICIÓN DE BIENES INMUEBLES Y MUEBLES A CORTO PLAZO	0.00	0.00	0.00	0.00	0.00	
1.1.3.3	ANTICIPO A PROVEEDORES POR ADQUISICIÓN DE BIENES INTANGIBLES A CORTO PLAZO	0.00	0.00	0.00	0.00	0.00	
1.1.3.4	ANTICIPO A CONTRATISTAS POR OBRAS PÚBLICAS A CORTO PLAZO	0.00	0.00	0.00	0.00	0.00	
1.1.3.9	OTROS DERECHOS A RECIBIR BIENES O SERVICIOS A CORTO PLAZO	0.00	0.00	0.00	0.00	0.00	
	TOTAL	4,088.80	0.00	1,275.00	4,078.90	-1,265.10	



MUNICIPIO DE TEOPANTLÁN PUEBLA

CUENTA PÚBLICA 2023  
 NOTAS A LOS ESTADOS FINANCIEROS  
 NOTAS AL ESTADO DE SITUACIÓN FINANCIERA  
 Del 1 de Enero al 31 de Diciembre de 2023  
 (Cifras en pesos)

ESF-04 INVENTARIO:

Cuenta	Nombre de la Cuenta	Monto	Sistema de costeo	Método de valuación	Conveniencia de Apl.
1.1.4	INVENTARIOS	0.00			
1.1.4.1	INVENTARIO DE MERCANCIAS PARA VENTA	0.00			
1.1.4.2	INVENTARIO DE MERCANCIAS TERMINADAS	0.00			
1.1.4.3	INVENTARIO DE MERCANCIAS EN PROCESO DE ELABORACIÓN	0.00			
1.1.4.4	INVENTARIO DE MATERIAS PRIMAS, MATERIALES Y SUMINISTROS PARA PRODUCCIÓN	0.00			
1.1.4.5	BIENES EN TRÁNSITO	0.00			
	TOTAL	0.00			

ESF-05 ALMACENES:

Cuenta	Nombre de la Cuenta	Monto	Método	Conveniencia de Aplicación
1.1.5	ALMACENES	0.00		
1.1.5.1	ALMACÉN DE MATERIALES Y SUMINISTROS DE CONSUMO	0.00		
	TOTAL	0.00		

ESF-06 FIDEICOMISOS, MANDATOS Y CONTRATOS ANÁLOGOS:

Cuenta	Nombre de la Cuenta	Monto	Tipo	Característica
1.2.1.3	FIDEICOMISOS, MANDATOS Y CONTRATOS ANÁLOGOS	0.00		
	TOTAL	0.00		

ESF-07 PARTICIPACIONES Y APORTACIONES DE CAPITAL, INVERSIONES A LARGO PLAZO Y TÍTULOS Y VALORES A LARGO PLAZO:

Cuenta	Nombre de la Cuenta	Monto
1.2.1.1	INVERSIONES A LARGO PLAZO	0.00
1.2.1.2	TÍTULOS Y VALORES A LARGO PLAZO	0.00
1.2.1.4	PARTICIPACIONES Y APORTACIONES DE CAPITAL	0.00
	TOTAL	0.00

MUNICIPIO DE TEOPANTLÁN PUEBLA

CUENTA PÚBLICA 2023  
 NOTAS A LOS ESTADOS FINANCIEROS  
 NOTAS AL ESTADO DE SITUACIÓN FINANCIERA  
 Del 1 de Enero al 31 de Diciembre de 2023  
 (Cifras en pesos)

ESF-08 BIENES MUEBLES E INMUEBLES:

Cuenta	Nombre de la Cuenta	Monto	Dep. Gasto	Dep. Acum.	Método	Tasas (*)	Criterios
1.2.3	BIENES INMUEBLES, INFRAESTRUCTURA Y CONSTRUCCIONES EN PROCESO	27,532,842.90	0.00	0.00	Línea recta		
1.2.3.1	TERRENOS	6,377,882.00	0.00	0.00	Línea recta		
1.2.3.2	VIVIENDAS	0.00	0.00	0.00	Línea recta		
1.2.3.3	EDIFICIOS NO HABITACIONALES	0.00	0.00	0.00	Línea recta		
1.2.3.4	INFRAESTRUCTURA	0.00	0.00	0.00	Línea recta		
1.2.3.5	CONSTRUCCIONES EN PROCESO EN BIENES DE DOMINIO PÚBLICO	16,505,322.50	0.00	0.00	Línea recta		
1.2.3.6	CONSTRUCCIONES EN PROCESO EN BIENES PROPIOS	4,649,638.40	0.00	0.00	Línea recta		
1.2.3.9	OTROS BIENES INMUEBLES	0.00	0.00	0.00	Línea recta		
1.2.4	BIENES MUEBLES	5,358,060.85	128,346.86	138,449.22	Línea recta		
1.2.4.1	MOBILIARIO Y EQUIPO DE ADMINISTRACIÓN	737,378.16	105,371.24	107,430.38	Línea recta		
1.2.4.2	MOBILIARIO Y EQUIPO EDUCACIONAL Y RECREATIVO	70,058.33	4,642.78	6,645.00	Línea recta		
1.2.4.3	EQUIPO E INSTRUMENTAL MÉDICO Y DE LABORATORIO	79,112.00	14,855.73	14,855.73	Línea recta		
1.2.4.4	VEHÍCULOS Y EQUIPO DE TRANSPORTE	2,631,020.00	0.00	0.00	Línea recta		
1.2.4.5	EQUIPO DE DEFENSA Y SEGURIDAD	107,459.77	0.00	4,851.00	Línea recta		
1.2.4.6	MAQUINARIA, OTROS EQUIPOS Y HERRAMIENTAS	1,733,032.59	3,477.11	4,667.11	Línea recta		
1.2.4.7	COLECCIONES, OBRAS DE ARTE Y OBJETOS VALIOSOS	0.00	0.00	0.00	Línea recta		
1.2.4.8	ACTIVOS BIOLÓGICOS	0.00	0.00	0.00	Línea recta		
	TOTAL	32,890,903.75	128,346.86	138,449.22			

(\*) La tasa anual es general salvo excepciones específicas

ESF-09 INTANGIBLES Y DIFERIDOS:

Cuenta	Nombre de la Cuenta	Monto	Amort. Gasto	Amort. Acum.	Método	Tasas (*)	Criterios
1.2.5	ACTIVOS INTANGIBLES	0.00	0.00	0.00	Línea recta		
1.2.5.1	SOFTWARE	0.00	0.00	0.00	Línea recta		
1.2.5.2	PATENTES, MARCAS Y DERECHOS	0.00	0.00	0.00	Línea recta		
1.2.5.3	CONCESIONES Y FRANQUICIAS	0.00	0.00	0.00	Línea recta		
1.2.5.4	LICENCIAS	0.00	0.00	0.00	Línea recta		
1.2.5.9	OTROS ACTIVOS INTANGIBLES	0.00	0.00	0.00	Línea recta		
1.2.7	ACTIVOS DIFERIDOS	1,212,814.30	0.00	0.00	Línea recta		
1.2.7.1	ESTUDIOS, FORMULACIÓN Y EVALUACIÓN DE	1,212,814.30	0.00	0.00	Línea recta		



MUNICIPIO DE TEOPANTLÁN PUEBLA

CUENTA PÚBLICA 2023  
 NOTAS A LOS ESTADOS FINANCIEROS  
 NOTAS AL ESTADO DE SITUACIÓN FINANCIERA  
 Del 1 de Enero al 31 de Diciembre de 2023  
 (Cifras en pesos)

Cuenta	Nombre de la Cuenta	Monto	90 días	180 días	365 días	+365 días	Factibilidad de pago
1.2.7.2	DERECHOS SOBRE BIENES EN RÉGIMEN DE ARRENDAMIENTO FINANCIERO	0.00	0.00	0.00	0.00	0.00	Línea recta
1.2.7.3	GASTOS PAGADOS POR ADELANTADO A LARGO PLAZO	0.00	0.00	0.00	0.00	0.00	Línea recta
1.2.7.4	ANTICIPOS A LARGO PLAZO	0.00	0.00	0.00	0.00	0.00	Línea recta
1.2.7.5	BENEFICIOS AL RETIRO DE EMPLEADOS PAGADOS POR ADELANTADO	0.00	0.00	0.00	0.00	0.00	Línea recta
1.2.7.9	OTROS ACTIVOS DIFERIDOS	0.00	0.00	0.00	0.00	0.00	Línea recta
	<b>TOTAL</b>	<b>1,212,814.30</b>	<b>0.00</b>	<b>0.00</b>	<b>0.00</b>	<b>0.00</b>	

(\*) La tasa anual es general salvo excepciones específicas

ESF-10 ESTIMACIONES Y DETERIOROS:

Cuenta	Nombre de la Cuenta	Monto	Criterio
1.1.6	ESTIMACIÓN POR PÉRDIDAS O DETERIORO DE ACTIVOS CIRCULANTES	0.00	
1.1.6.1	ESTIMACIONES PARA CUENTAS INCOBRABLES POR DERECHOS A RECIBIR EFECTIVO O EQUIVALENTES	0.00	
1.1.6.2	ESTIMACIÓN POR DETERIORO DE INVENTARIOS	0.00	
	<b>TOTAL</b>	<b>0.00</b>	

ESF-11 OTROS ACTIVOS:

Cuenta	Nombre de la Cuenta	Monto	Característica
1.1.9	OTROS ACTIVOS CIRCULANTES	0.00	
1.2.9.1	BIENES EN CONCESIÓN	0.00	
1.2.9.2	BIENES EN ARRENDAMIENTO FINANCIERO	0.00	
1.2.9.3	BIENES EN COMODATO	0.00	
	<b>TOTAL</b>	<b>0.00</b>	

ESF-12 CUENTAS Y DOCUMENTOS POR PAGAR:

Cuenta	Nombre de la Cuenta	Monto	90 días	180 días	365 días	+365 días	Factibilidad de pago
2.1.1	CUENTAS POR PAGAR A CORTO PLAZO	193,007.09	193,294.43	0.26	56.19	-344.09	
2.1.1.1	SERVICIOS PERSONALES POR PAGAR A CORTO PLAZO	0.00	0.00	0.00	0.00	0.00	
2.1.1.2	PROVEEDORES POR PAGAR A CORTO PLAZO	0.00	0.00	0.00	0.00	0.00	
2.1.1.3	CONTRATISTAS POR OBRAS PÚBLICAS POR	996.83	0.00	0.00	0.00	996.83	

MUNICIPIO DE TEOPANTLÁN PUEBLA

CUENTA PÚBLICA 2023  
 NOTAS A LOS ESTADOS FINANCIEROS  
 NOTAS AL ESTADO DE SITUACIÓN FINANCIERA  
 Del 1 de Enero al 31 de Diciembre de 2023  
 (cifras en pesos)

	PAGAR A CORTO PLAZO						
2.1.1.4	PARTICIPACIONES Y APORTACIONES POR PAGAR A CORTO PLAZO	0.00	0.00	0.00	0.00	0.00	0.00
2.1.1.5	TRANSFERENCIAS OTORGADAS POR PAGAR A CORTO PLAZO	0.00	0.00	0.00	0.00	0.00	0.00
2.1.1.6	INTERESES, COMISIONES Y OTROS GASTOS DE LA DEUDA PÚBLICA	0.00	0.00	0.00	0.00	0.00	0.00
2.1.1.7	RETENCIONES Y CONTRIBUCIONES POR PAGAR A CORTO PLAZO	125,895.45	127,235.82	0.26	0.29	-1,340.92	
2.1.1.8	DEVOLUCIONES DE LA LEY DE INGRESOS POR PAGAR A CORTO PLAZO	0.00	0.00	0.00	0.00	0.00	0.00
2.1.1.9	OTRAS CUENTAS POR PAGAR A CORTO PLAZO	66,114.81	66,058.61	0.00	56.20	0.00	0.00
2.1.2	DOCUMENTOS POR PAGAR A CORTO PLAZO	0.00	0.00	0.00	0.00	0.00	0.00
2.1.2.1	DOCUMENTOS COMERCIALES POR PAGAR A CORTO PLAZO	0.00	0.00	0.00	0.00	0.00	0.00
2.1.2.2	DOCUMENTOS CON CONTRATISTAS POR OBRAS PÚBLICAS POR PAGAR A CORTO PLAZO	0.00	0.00	0.00	0.00	0.00	0.00
2.1.2.9	OTROS DOCUMENTOS POR PAGAR A CORTO PLAZO	0.00	0.00	0.00	0.00	0.00	0.00
	TOTAL	193,007.09	193,294.43	0.26	56.49	-344.09	

ESF-13 FONDOS Y BIENES DE TERCEROS:

Cuenta	Nombre de la Cuenta	Monto	Naturaleza	Característica
2.1.6	FONDOS Y BIENES DE TERCEROS EN GARANTÍA Y/O ADMINISTRACIÓN A CORTO PLAZO	0.00		
2.1.6.1	FONDOS EN GARANTÍA A CORTO PLAZO	0.00		
2.1.6.2	FONDOS EN ADMINISTRACIÓN A CORTO PLAZO	0.00		
2.1.6.3	FONDOS CONTINGENTES A CORTO PLAZO	0.00		
2.1.6.4	FONDOS DE FIDEICOMISOS, MANDATOS Y CONTRATOS ANÁLOGOS A CORTO PLAZO	0.00		
2.1.6.5	OTROS FONDOS DE TERCEROS EN GARANTÍA Y/O ADMINISTRACIÓN A CORTO PLAZO	0.00		
2.1.6.6	VALORES Y BIENES EN GARANTÍA A CORTO PLAZO	0.00		
2.2.5	FONDOS Y BIENES DE TERCEROS EN GARANTÍA Y/O ADMINISTRACIÓN A LARGO PLAZO	0.00		
2.2.5.1	FONDOS EN GARANTÍA A LARGO PLAZO	0.00		
2.2.5.2	FONDOS EN ADMINISTRACIÓN A LARGO PLAZO	0.00		
2.2.5.3	FONDOS CONTINGENTES A LARGO PLAZO	0.00		
2.2.5.4	FONDOS DE FIDEICOMISOS, MANDATOS Y	0.00		



MUNICIPIO DE TEOPANTLÁN PUEBLA

CUENTA PÚBLICA 2023  
 NOTAS A LOS ESTADOS FINANCIEROS  
 NOTAS AL ESTADO DE SITUACIÓN FINANCIERA  
 Del 1 de Enero al 31 de Diciembre de 2023  
 (Cifras en pesos)

2.2.5.5	CONTRATOS ANÁLOGOS A LARGO PLAZO OTROS FONDOS DE TERCEROS EN GARANTÍA Y/O ADMINISTRACIÓN A LARGO PLAZO	0.00		
2.2.5.6	VALORES Y BIENES EN GARANTÍA A LARGO PLAZO	0.00		
	TOTAL	0.00		

ESF-14 PASIVOS DIFERIDOS:

Cuenta	Nombre de la Cuenta	Monto	Naturaleza	Característica
2.1.5	PASIVOS DIFERIDOS A CORTO PLAZO	0.00		
2.1.5.1	INGRESOS COBRADOS POR ADELANTADO A CORTO PLAZO	0.00		
2.1.5.2	INTERESES COBRADOS POR ADELANTADO A CORTO PLAZO	0.00		
2.1.5.9	OTROS PASIVOS DIFERIDOS A CORTO PLAZO	0.00		
2.2.4	PASIVOS DIFERIDOS A LARGO PLAZO	0.00		
2.2.4.1	CRÉDITOS DIFERIDOS A LARGO PLAZO	0.00		
2.2.4.2	INTERESES COBRADOS POR ADELANTADO A LARGO PLAZO	0.00		
2.2.4.9	OTROS PASIVOS DIFERIDOS A LARGO PLAZO	0.00		
	TOTAL	0.00		

ESF-15 PROVISIONES:

Cuenta	Nombre de la Cuenta	Monto	Naturaleza	Característica
2.1.7	PROVISIONES A CORTO PLAZO	0.00		
2.1.7.1	PROVISIÓN PARA DEMANDAS Y JUICIOS A CORTO PLAZO	0.00		
2.1.7.2	PROVISIÓN PARA CONTINGENCIAS A CORTO PLAZO	0.00		
2.1.7.9	OTRAS PROVISIONES A CORTO PLAZO	0.00		
2.2.6	PROVISIONES A LARGO PLAZO	0.00		
2.2.6.1	PROVISIÓN PARA DEMANDAS Y JUICIOS A LARGO PLAZO	0.00		
2.2.6.2	PROVISIÓN PARA PENSIONES A LARGO PLAZO	0.00		
2.2.6.3	PROVISIÓN PARA CONTINGENCIAS A LARGO PLAZO	0.00		
2.2.6.9	OTRAS PROVISIONES A LARGO PLAZO	0.00		
	TOTAL	0.00		


MUNICIPIO DE TEOPANTLÁN PUEBLA


CUENTA PÚBLICA 2023  
 NOTAS A LOS ESTADOS FINANCIEROS  
 NOTAS AL ESTADO DE SITUACIÓN FINANCIERA  
 Del 1 de Enero al 31 de Diciembre de 2023  
 (Cifras en pesos)

ESF-16 OTROS PASIVOS:


Cuenta	Nombre de la Cuenta	Monto	Naturaleza	Característica
2.1.9	OTROS PASIVOS A CORTO PLAZO	0.00		
2.1.9.1	INGRESOS POR CLASIFICAR	0.00		
2.1.9.2	RECAUDACIÓN POR PARTICIPAR	0.00		
2.1.9.9	OTROS PASIVOS CIRCULANTES	0.00		
	TOTAL	0.00		


Bajo protesta de decir verdad declaramos que los Estados Financieros y sus notas,  
 son razonablemente correctos y son responsabilidad del emisor.

  
 ATANACIO PEREZ CANETE  
 PRESIDENTE MUNICIPAL



PRESIDENTE MUNICIPAL  
 H. AYUNTAMIENTO  
 TEOPANTLAN, PUE.  
 2021-2024

  
 MARCOS CASTAÑO LITO  
 TESORERO MUNICIPAL



TESORERÍA MUNICIPAL  
 H. AYUNTAMIENTO  
 TEOPANTLAN, PUE.  
 2021-2024



**B. ESTADOS E INFORMES  
PRESUPUESTARIOS.**



MUNICIPIO DE TEOPANTLÁN PUEBLA

CUENTA PÚBLICA 2023  
ESTADO ANALÍTICO DE INGRESOS  
Del 1 de Enero al 31 de Diciembre de 2023  
(Cifras en pesos)

Rubro de Ingresos	Ingreso Estimado (1)	Ampliaciones y Reducciones (2)	Ingreso Modificado (3=1+2)	Ingreso Devengado (4)	Ingreso Recaudado (5)	Diferencia (6=5-1)
IMPUESTOS	16,932.75	0.00	16,932.75	18,646.00	0.00	-16,932.75
CUOTAS Y APORTACIONES DE SEGURIDAD SOCIAL	0.00	0.00	0.00	0.00	0.00	0.00
CONTRIBUCIONES DE MEJORAS	0.00	0.00	0.00	0.00	0.00	0.00
DERECHOS	197,661.64	23,400.68	221,062.32	125,310.00	0.00	-197,661.64
PRODUCTOS	106,111.90	0.00	106,111.90	186,755.00	0.00	-106,111.90
APROVECHAMIENTOS	11,288.50	0.00	11,288.50	4,969.00	0.00	-11,288.50
INGRESOS POR VENTAS DE BIENES, PRESTACIÓN DE SERVICIOS Y OTROS INGRESOS	0.00	0.00	0.00	0.00	0.00	0.00
PARTICIPACIONES, APORTACIONES, CONVENIOS, INCENTIVOS DERIV. DE LA COLAB. FISCAL Y FONDOS DIST. DE APORT	30,799,029.80	4,425,916.08	35,224,945.88	35,798,697.97	0.00	-30,799,029.80
TRANSFERENCIAS, ASIGNACIONES, SUBSIDIOS Y SUBVENCIONES, Y PENSIONES Y JUBILACIONES	0.00	0.00	0.00	0.00	0.00	0.00
INGRESOS DERIVADOS DE FINANCIAMIENTOS	0.00	0.00	0.00	0.00	0.00	0.00
<b>TOTAL</b>	<b>31,131,024.59</b>	<b>4,449,316.76</b>	<b>35,580,341.35</b>	<b>36,134,377.97</b>	<b>0.00</b>	
					<b>Ingresos Excedentes</b>	<b>0.00</b>

MUNICIPIO DE TEOPANTLÁN PUEBLA

CUENTA PÚBLICA 2023  
ESTADO ANALÍTICO DE INGRESOS  
Del 1 de Enero al 31 de Diciembre de 2023  
(Cifras en pesos)


Estado Analítico de Ingresos por Fuente de Financiamiento	Ingreso Estimado (1)	Ampliaciones/ Reducciones (2)	Ingreso Modificado (3=1+2)	Ingreso Devengado (4)	Ingreso Recaudado (5)	Diferencia (6=5-1)
INGRESOS DEL PODER EJECUTIVO FEDERAL O ESTATAL Y DE LOS MUNICIPIOS	31,131,024.59	4,449,316.76	35,580,341.35	36,134,377.97	0.00	-31,131,024.59
IMPUESTOS	16,932.75	0.00	16,932.75	18,646.00	0.00	-16,932.75
CUOTAS Y APORTACIONES DE SEGURIDAD SOCIAL	0.00	0.00	0.00	0.00	0.00	0.00
CONTRIBUCIONES DE MEJORAS	0.00	0.00	0.00	0.00	0.00	0.00
DERECHOS	197,661.64	23,400.68	221,062.32	125,310.00	0.00	-197,661.64
PRODUCTOS	106,111.90	0.00	106,111.90	186,755.00	0.00	-106,111.90
APROVECHAMIENTOS	11,288.50	0.00	11,288.50	4,969.00	0.00	-11,288.50
PARTICIPACIONES, APORTACIONES, CONVENIOS, INCENTIVOS DERIV. DE LA COLAB. FISCAL Y FONDOS DIST. DE APORT	30,799,029.80	4,425,916.08	35,224,945.88	35,798,697.97	0.00	-30,799,029.80
TRANSFERENCIAS, ASIGNACIONES, SUBSIDIOS Y SUBVENCIONES, Y PENSIONES Y JUBILACIONES	0.00	0.00	0.00	0.00	0.00	0.00
INGRESOS DE LOS ENTES PÚBLICOS DE LOS PODERES LEGISLATIVO Y JUDICIAL, DE LOS ÓRGANOS AUTÓNOMOS Y DEL SECTOR PARAESTATAL O PARAMUNICIPAL, ASÍ COMO DE LAS EMPRESAS PRODUCTIVAS DEL ESTADO	0.00	0.00	0.00	0.00	0.00	0.00
CUOTAS Y APORTACIONES DE SEGURIDAD SOCIAL	0.00	0.00	0.00	0.00	0.00	0.00
PRODUCTOS	0.00	0.00	0.00	0.00	0.00	0.00
INGRESOS POR VENTAS DE BIENES, PRESTACIÓN DE SERVICIOS Y OTROS INGRESOS	0.00	0.00	0.00	0.00	0.00	0.00
TRANSFERENCIAS, ASIGNACIONES, SUBSIDIOS Y SUBVENCIONES, Y PENSIONES Y JUBILACIONES	0.00	0.00	0.00	0.00	0.00	0.00

MUNICIPIO DE TEOPANTLÁN PUEBLA


CUENTA PÚBLICA 2023  
 ESTADO ANALÍTICO DE INGRESOS  
 Del 1 de Enero al 31 de Diciembre de 2023  
 (Cifras en pesos)

Estado Analítico de Ingresos por Fuente de Financiamiento	Ingreso Estimado (1)	Ampliaciones/ Reducciones (2)	Ingreso Modificado (3=1+2)	Ingreso Devengado (4)	Ingreso Recaudado (5)	Diferencia (6=5-1)
INGRESOS DERIVADOS DE FINANCIAMIENTO	0.00	0.00	0.00	0.00	0.00	0.00
INGRESOS DERIVADOS DE FINANCIAMIENTOS	0.00	0.00	0.00	0.00	0.00	0.00
<b>TOTAL</b>	<b>31,131,024.59</b>	<b>4,449,316.76</b>	<b>35,580,341.35</b>	<b>36,134,377.97</b>	<b>0.00</b>	<b>0.00</b>
					<b>Ingresos Excedentes</b>	<b>0.00</b>

Bajo protesta de decir verdad declaramos que los Estados Financieros y sus notas,  
 son razonablemente correctos y son responsabilidad del emisor.

  
 ATANACIO PEREZ CASTRO  
 PRESIDENTE MUNICIPAL

PRESIDENTE MUNICIPAL  
 H. AYUNTAMIENTO  
 TEOPANTLAN, PUE.  
 2021-2024

  
 MARCOS CASTAÑO LITO  
 TESORERO MUNICIPAL



TESORERÍA MUNICIPAL  
 H. AYUNTAMIENTO  
 TEOPANTLAN, PUE.  
 2021-2024



MUNICIPIO DE TEOPANTLÁN PUEBLA

CUENTA PÚBLICA 2023  
 ESTADO ANALÍTICO DEL EJERCICIO DEL PRESUPUESTO DE EGRESOS  
 CLASIFICACIÓN POR OBJETO DEL GASTO (CAPÍTULO Y CONCEPTO)  
 Del 1 de Enero al 31 de Diciembre de 2023  
 (Cifras en pesos)

	Concepto	Egreso Aprobado (1)	Ampliaciones/Reducciones (2)	Egreso Modificado (3=1+2)	Egreso Devengado (4)	Egreso Pagado (5)	Subejercicio (6=3-4)
1	SERVICIOS PERSONALES	5,727,366.72	1,799,897.88	7,527,264.60	7,527,264.60	0.00	0.00
1.1	REMUNERACIONES AL PERSONAL DE CARÁCTER PERMANENTE	5,516,621.16	1,579,521.65	7,096,142.81	7,096,142.81	0.00	0.00
1.2	REMUNERACIONES AL PERSONAL DE CARÁCTER TRANSITORIO	0.00	0.00	0.00	0.00	0.00	0.00
1.3	REMUNERACIONES ADICIONALES Y ESPECIALES	200,635.80	65,623.68	266,259.48	266,259.48	0.00	0.00
1.4	SEGURIDAD SOCIAL	0.00	0.00	0.00	0.00	0.00	0.00
1.5	OTRAS PRESTACIONES SOCIALES Y ECONÓMICAS	0.00	164,862.31	164,862.31	164,862.31	0.00	0.00
1.6	PREVISIONES	10,109.76	-10,109.76	0.00	0.00	0.00	0.00
1.7	PAGO DE ESTÍMULOS A LAS Y LOS SERVIDORES PÚBLICOS	0.00	0.00	0.00	0.00	0.00	0.00
2	MATERIALES Y SUMINISTROS	3,748,559.87	-1,547,049.72	2,201,510.15	2,201,510.15	0.00	0.00
2.1	MATERIALES DE ADMINISTRACIÓN, EMISIÓN DE DOCUMENTOS Y ARTÍCULOS OFICIALES	1,128,058.20	-419,802.00	708,256.20	708,256.20	0.00	0.00
2.2	ALIMENTOS Y UTENSILIOS	45,931.80	-40,111.25	5,820.55	5,820.55	0.00	0.00
2.3	MATERIAS PRIMAS Y MATERIALES DE PRODUCCIÓN Y COMERCIALIZACIÓN	0.00	0.00	0.00	0.00	0.00	0.00
2.4	MATERIALES Y ARTÍCULOS DE CONSTRUCCIÓN Y DE REPARACIÓN	511,246.07	-345,970.77	165,275.30	165,275.30	0.00	0.00
2.5	PRODUCTOS QUÍMICOS, FARMACÉUTICOS Y DE LABORATORIO	742,016.28	-597,824.30	144,191.98	144,191.98	0.00	0.00
2.6	COMBUSTIBLES, LUBRICANTES Y ADITIVOS	775,177.68	56,589.82	831,767.50	831,767.50	0.00	0.00
2.7	VESTUARIO, BLANCOS, PRENDAS DE PROTECCIÓN Y ARTÍCULOS DEPORTIVOS	121,297.08	5,266.40	126,563.48	126,563.48	0.00	0.00
2.8	MATERIALES Y SUMINISTROS PARA SEGURIDAD PÚBLICA	16,798.32	-9,142.32	7,656.00	7,656.00	0.00	0.00
2.9	HERRAMIENTAS, REFACCIONES Y ACCESORIOS MEHORES	408,034.44	-196,055.30	211,979.14	211,979.14	0.00	0.00
3	SERVICIOS GENERALES	6,666,909.78	1,819,081.86	8,485,991.64	8,485,991.64	0.00	0.00
3.1	SERVICIOS BÁSICOS	1,040,989.80	-150,383.68	890,606.12	890,606.12	0.00	0.00
3.2	SERVICIOS DE ARRENDAMIENTO	129,609.20	49,670.80	179,280.00	179,280.00	0.00	0.00
3.3	SERVICIOS PROFESIONALES, CIENTÍFICOS, TÉCNICOS Y OTROS SERVICIOS	2,283,956.04	-183,892.30	2,100,063.74	2,100,063.74	0.00	0.00
3.4	SERVICIOS FINANCIEROS, BANCARIOS Y	22,359.84	-15,910.34	6,449.50	6,449.50	0.00	0.00

MUNICIPIO DE TEOPANTLÁN PUEBLA

CUENTA PÚBLICA 2023  
ESTADO ANALÍTICO DEL EJERCICIO DEL PRESUPUESTO DE EGRESOS  
CLASIFICACIÓN POR OBJETO DEL GASTO (CAPÍTULO Y CONCEPTO)  
Del 1 de Enero al 31 de Diciembre de 2023  
(Cifras en pesos)

Concepto	Egreso Aprobado (1)	Ampliaciones/ Reducciones (2)	Egreso Modificado (3=1+2)	Egreso Devengado (4)	Egreso Pagado (5)	Subejercicio (6=3-4)
COMERCIALES						
3.5 SERVICIOS DE INSTALACIÓN, REPARACIÓN, MANTENIMIENTO Y CONSERVACIÓN	864,417.72	-294,861.85	569,555.87	569,555.87	0.00	0.00
3.6 SERVICIOS DE COMUNICACIÓN SOCIAL Y PUBLICIDAD	289,981.99	145,158.01	435,140.00	435,140.00	0.00	0.00
3.7 SERVICIOS DE TRASLADO Y VIÁTICOS	263,213.88	-143,314.49	119,899.39	119,899.39	0.00	0.00
3.8 SERVICIOS OFICIALES	1,247,854.95	2,481,022.07	3,728,877.02	3,728,877.02	0.00	0.00
3.9 OTROS SERVICIOS GENERALES	524,526.36	-68,406.36	456,120.00	456,120.00	0.00	0.00
4 TRANSFERENCIAS, ASIGNACIONES, SUBSIDIOS Y OTRAS AYUDAS	390,359.04	-211,525.14	178,833.90	178,833.90	0.00	0.00
4.1 TRANSFERENCIAS INTERNAS Y ASIGNACIONES AL SECTOR PÚBLICO	0.00	0.00	0.00	0.00	0.00	0.00
4.2 TRANSFERENCIAS AL RESTO DEL SECTOR PÚBLICO	125,522.40	-125,522.40	0.00	0.00	0.00	0.00
4.3 SUBSIDIOS Y SUBVENCIONES	0.00	0.00	0.00	0.00	0.00	0.00
4.4 AYUDAS SOCIALES	264,836.64	-86,002.74	178,833.90	178,833.90	0.00	0.00
4.5 PENSIONES Y JUBILACIONES	0.00	0.00	0.00	0.00	0.00	0.00
4.6 TRANSFERENCIAS A FIDEICOMISOS, MANDATOS Y OTROS ANÁLOGOS	0.00	0.00	0.00	0.00	0.00	0.00
4.7 TRANSFERENCIAS A LA SEGURIDAD SOCIAL	0.00	0.00	0.00	0.00	0.00	0.00
4.8 DONATIVOS	0.00	0.00	0.00	0.00	0.00	0.00
4.9 TRANSFERENCIAS AL EXTERIOR	0.00	0.00	0.00	0.00	0.00	0.00
5 BIENES MUEBLES, INMUEBLES E INTANGIBLES	283,781.64	597,633.86	881,415.50	881,415.50	0.00	0.00
5.1 MOBILIARIO Y EQUIPO DE ADMINISTRACIÓN	78,849.84	-9,898.34	68,951.50	68,951.50	0.00	0.00
5.2 MOBILIARIO Y EQUIPO EDUCACIONAL Y RECREATIVO	2,499.96	-2,499.96	0.00	0.00	0.00	0.00
5.3 EQUIPO E INSTRUMENTAL MÉDICO Y DE LABORATORIO	52,431.96	-52,431.96	0.00	0.00	0.00	0.00
5.4 VEHÍCULOS Y EQUIPO DE TRANSPORTE	99,999.96	712,464.04	812,464.00	812,464.00	0.00	0.00
5.5 EQUIPO DE DEFENSA Y SEGURIDAD	49,999.92	-49,999.92	0.00	0.00	0.00	0.00
5.6 MAQUINARIA, OTROS EQUIPOS Y HERRAMIENTAS	0.00	0.00	0.00	0.00	0.00	0.00
5.7 ACTIVOS BIOLÓGICOS	0.00	0.00	0.00	0.00	0.00	0.00
5.8 BIENES INMUEBLES	0.00	0.00	0.00	0.00	0.00	0.00
5.9 ACTIVOS INTANGIBLES	0.00	0.00	0.00	0.00	0.00	0.00
6 INVERSIÓN PÚBLICA	0.00	16,305,325.42	16,305,325.42	16,305,325.42	0.00	0.00

MUNICIPIO DE TEOPANTLÁN PUEBLA

CUENTA PÚBLICA 2023  
 ESTADO ANALÍTICO DEL EJERCICIO DEL PRESUPUESTO DE EGRESOS  
 CLASIFICACIÓN POR OBJETO DEL GASTO (CAPÍTULO Y CONCEPTO)  
 Del 1 de Enero al 31 de Diciembre de 2023  
 (Cifras en pesos)





Concepto	Egreso Aprobado (1)	Ampliaciones/Reducciones (2)	Egreso Modificado (3=1+2)	Egreso Devengado (4)	Egreso Pagado (5)	Subejercicio (6=3-4)
6.1 OBRA PÚBLICA EN BIENES DE DOMINIO PÚBLICO	0.00	16,305,325.42	16,305,325.42	16,305,325.42	0.00	0.00
6.2 OBRA PÚBLICA	0.00	0.00	0.00	0.00	0.00	0.00
6.3 PROYECTOS PRODUCTIVOS Y ACCIONES DE FOMENTO	0.00	0.00	0.00	0.00	0.00	0.00
7 INVERSIONES FINANCIERAS Y OTRAS PROVISIONES	14,314,047.54	-14,314,047.54	0.00	0.00	0.00	0.00
7.1 INVERSIONES PARA EL FOMENTO DE ACTIVIDADES PRODUCTIVAS	0.00	0.00	0.00	0.00	0.00	0.00
7.2 ACCIONES Y PARTICIPACIONES DE CAPITAL	0.00	0.00	0.00	0.00	0.00	0.00
7.3 COMPRA DE TÍTULOS Y VALORES	0.00	0.00	0.00	0.00	0.00	0.00
7.4 CONCESIÓN DE PRÉSTAMOS	0.00	0.00	0.00	0.00	0.00	0.00
7.5 INVERSIONES EN FIDEICOMISOS, MANDATOS Y OTROS ANÁLOGOS	0.00	0.00	0.00	0.00	0.00	0.00
7.6 OTRAS INVERSIONES FINANCIERAS	0.00	0.00	0.00	0.00	0.00	0.00
7.9 PROVISIONES PARA CONTINGENCIAS Y OTRAS EROGACIONES ESPECIALES	14,314,047.54	-14,314,047.54	0.00	0.00	0.00	0.00
8 PARTICIPACIONES Y APORTACIONES	0.00	0.00	0.00	0.00	0.00	0.00
8.1 PARTICIPACIONES	0.00	0.00	0.00	0.00	0.00	0.00
8.3 APORTACIONES	0.00	0.00	0.00	0.00	0.00	0.00
8.5 CONVENIOS	0.00	0.00	0.00	0.00	0.00	0.00
9 DEUDA PÚBLICA	0.00	0.00	0.00	0.00	0.00	0.00
9.1 AMORTIZACIÓN DE LA DEUDA PÚBLICA	0.00	0.00	0.00	0.00	0.00	0.00
9.2 INTERESES DE LA DEUDA PÚBLICA	0.00	0.00	0.00	0.00	0.00	0.00
9.3 COMISIONES DE LA DEUDA PÚBLICA	0.00	0.00	0.00	0.00	0.00	0.00
9.4 GASTOS DE LA DEUDA PÚBLICA	0.00	0.00	0.00	0.00	0.00	0.00
9.5 COSTO POR COBERTURAS	0.00	0.00	0.00	0.00	0.00	0.00
9.6 APOYOS FINANCIEROS	0.00	0.00	0.00	0.00	0.00	0.00
9.9 ADEUDOS DE EJERCICIOS FISCALES ANTERIORES (ADEFAS)	0.00	0.00	0.00	0.00	0.00	0.00
<b>TOTAL DEL GASTO</b>	<b>31,131,024.59</b>	<b>4,449,316.62</b>	<b>35,580,341.21</b>	<b>35,580,341.21</b>	<b>0.00</b>	<b>0.00</b>



MUNICIPIO DE TEOPANTLÁN PUEBLA

CUENTA PÚBLICA 2023  
ESTADO ANALÍTICO DEL EJERCICIO DEL PRESUPUESTO DE EGRESOS  
CLASIFICACIÓN POR OBJETO DEL GASTO (CAPÍTULO Y CONCEPTO)  
Del 1 de Enero al 31 de Diciembre de 2023  
(Cifras en pesos)

Bajo protesta de decir verdad declaramos que los Estados Financieros y sus notas,  
son razonablemente correctos y son responsabilidad del emisor.


 ATAHACIO PEREZ PRESIDENTE MUNICIPAL		 MARCOS CASTAÑO LITO TESORERO MUNICIPAL	
<b>PRESIDENTE MUNICIPAL</b> <b>H. AYUNTAMIENTO</b> <b>TEOPANTLAN, PUE.</b> <b>2021-2024</b>		<b>TESORERÍA MUNICIPAL</b> <b>H. AYUNTAMIENTO</b> <b>TEOPANTLAN, PUE.</b> <b>2021-2024</b>	

MUNICIPIO DE TEOPANTLÁN PUEBLA

CUENTA PÚBLICA 2023  
 ESTADO ANALÍTICO DEL EJERCICIO DEL PRESUPUESTO DE EGRESOS  
 CLASIFICACIÓN ECONÓMICA (POR TIPO DE GASTO)  
 Del 1 de Enero al 31 de Diciembre de 2023  
 (Cifras en pesos)

Concepto	Egreso Aprobado (1)	Ampliaciones/Reducciones (2)	Egreso Modificado (3=1+2)	Egreso Devengado (4)	Egreso Pagado (5)	Subejercicio (6=3-4)
1 GASTO CORRIENTE	16,528,011.53	1,848,188.76	18,376,200.29	18,376,200.29	0.00	0.00
2 GASTO DE CAPITAL	14,603,013.06	2,601,127.86	17,204,140.92	17,204,140.92	0.00	0.00
3 AMORTIZACIÓN DE LA DEUDA Y DISMINUCIÓN DE PASIVOS	0.00	0.00	0.00	0.00	0.00	0.00
4 PENSIONES Y JUBILACIONES	0.00	0.00	0.00	0.00	0.00	0.00
5 PARTICIPACIONES	0.00	0.00	0.00	0.00	0.00	0.00
<b>TOTAL DEL GASTO</b>	<b>31,131,024.59</b>	<b>4,449,316.62</b>	<b>35,580,341.21</b>	<b>35,580,341.21</b>	<b>0.00</b>	<b>0.00</b>

Bajo protesta de decir verdad declaramos que los Estados Financieros y sus notas, son razonablemente correctos y son responsabilidad del emisor.

  
 ATANACIO PEREZ CANETE  
 PRESIDENTE MUNICIPAL

PRESIDENTE MUNICIPAL  
 H. AYUNTAMIENTO  
 TEOPANTLÁN, PUE.  
 2021-2024

  
 MARCOS CASTAÑO LITO  
 TESORERO MUNICIPAL


TESORERÍA MUNICIPAL  
 H. AYUNTAMIENTO  
 TEOPANTLÁN, PUE.  
 2021-2024

MUNICIPIO DE TEOPANTLÁN PUEBLA

CUENTA PÚBLICA 2023  
 ESTADO ANALÍTICO DEL EJERCICIO DEL PRESUPUESTO DE EGRESOS  
 CLASIFICACIÓN ADMINISTRATIVA  
 Del 1 de Enero al 31 de Diciembre de 2023  
 (Cifras en pesos)

Concepto	Egreso Aprobado (1)	Ampliaciones/Reducciones (2)	Egreso Modificado (3=1+2)	Egreso Devengado (4)	Egreso Pagado (5)	Subejercicio (6=3-4)
3	SECTOR PUBLICO MUNICIPAL	31,131,024.59	4,449,316.62	35,580,341.21	35,580,341.21	0.00
3.1	SECTOR PUBLICO NO FINANCIERO	31,131,024.59	4,449,316.62	35,580,341.21	35,580,341.21	0.00
3.1.1	GOBIERNO GENERAL MUNICIPAL	31,131,024.59	4,449,316.62	35,580,341.21	35,580,341.21	0.00
3.1.1.1	GOBIERNO MUNICIPAL	31,131,024.59	4,449,316.62	35,580,341.21	35,580,341.21	0.00
3.1.1.1.1	ORGANO EJECUTIVO MUNICIPAL (AYUNTAMIENTO)	31,131,024.59	4,449,316.62	35,580,341.21	35,580,341.21	0.00
3.1.1.1.1.159	TEOPANTLÁN PUEBLA	31,131,024.59	4,449,316.62	35,580,341.21	35,580,341.21	0.00
000	RAMO GENERAL	0.00	0.00	0.00	0.00	0.00
01	PRESIDENCIA	8,947,256.64	1,781,236.12	10,728,492.76	10,728,492.76	0.00
02	TESORERIA	3,812,568.46	552,539.17	4,365,107.63	4,365,107.63	0.00
03	SINDICATURA MUNICIPAL	0.00	0.00	0.00	0.00	0.00
04	CONTRALORIA MUNICIPAL	9,999.96	-9,999.96	0.00	0.00	0.00
05	SEGURIDAD PUBLICA	1,967,988.12	-230,065.05	1,737,923.07	1,737,923.07	0.00
06	SECRETARIA GENERAL	199,999.92	24,030.72	224,030.64	224,030.64	0.00
07	UNIDAD DE TRANSPARENCIA	0.00	0.00	0.00	0.00	0.00
08	OBRA PUBLICA	15,581,793.06	2,397,163.26	17,978,956.32	17,978,956.32	0.00
09	REGISTRO CIVIL	49,999.92	136,587.08	186,587.00	186,587.00	0.00
10	DIF MUNICIPAL	149,427.43	21,063.13	170,490.56	170,490.56	0.00
11	JUNTAS AUXILIARES	411,991.08	-223,237.85	188,753.23	188,753.23	0.00
12	REGIDURIAS	0.00	0.00	0.00	0.00	0.00
TOTAL DEL GASTO		31,131,024.59	4,449,316.62	35,580,341.21	35,580,341.21	0.00

Bajo protesta de decir verdad declaramos que los Estados Financieros y sus notas, son razonablemente correctos y son responsabilidad del emisor.

  
 ATAMACIO PEREZ CARATE  
 PRESIDENTE MUNICIPAL

PRESIDENTE MUNICIPAL  
 H. AYUNTAMIENTO  
 TEOPANTLAN, PUE.  
 2021-2024

  
 MARCOS CASTANO BRITO  
 TESORERO MUNICIPAL

TESORERIA MUNICIPAL  
 H. AYUNTAMIENTO  
 TEOPANTLAN, PUE.  
 2021-2024

MUNICIPIO DE TEOPANTLÁN PUEBLA

CUENTA PÚBLICA 2023  
 ESTADO ANALÍTICO DEL EJERCICIO DEL PRESUPUESTO DE EGRESOS  
 CLASIFICACIÓN FUNCIONAL (FINALIDAD Y FUNCIÓN)  
 Del 1 de Enero al 31 de Diciembre de 2023  
 (Cifras en pesos)

Concepto	Egreso Aprobado (1)	Ampliaciones/Reducciones (2)	Egreso Modificado (3=1+2)	Egreso Devengado (4)	Egreso Págado (5)	Subejercicio (6=3-4)
1 GOBIERNO	13,027,348.75	1,628,100.85	14,655,449.60	14,655,449.60	0.00	0.00
1.1 LEGISLACION	0.00	0.00	0.00	0.00	0.00	0.00
1.2 JUSTICIA	0.00	0.00	0.00	0.00	0.00	0.00
1.3 COORDINACION DE LA POLITICA DE GOBIERNO	0.00	0.00	0.00	0.00	0.00	0.00
1.4 RELACIONES EXTERIORES	0.00	0.00	0.00	0.00	0.00	0.00
1.5 ASUNTOS FINANCIEROS Y HACENDARIOS	10,441,374.67	1,361,885.17	11,803,259.84	11,803,259.84	0.00	0.00
1.6 SEGURIDAD NACIONAL	0.00	0.00	0.00	0.00	0.00	0.00
1.7 ASUNTOS DE ORDEN PUBLICO Y DE SEGURIDAD INTERIOR	2,585,974.08	266,215.68	2,852,189.76	2,852,189.76	0.00	0.00
1.8 OTROS SERVICIOS GENERALES	0.00	0.00	0.00	0.00	0.00	0.00
2 DESARROLLO SOCIAL	17,598,676.12	3,195,416.73	20,794,092.85	20,794,092.85	0.00	0.00
2.1 PROTECCION AMBIENTAL	565,875.75	-210,343.81	355,531.94	355,531.94	0.00	0.00
2.2 VIVIENDA Y SERVICIOS A LA COMUNIDAD	15,105,945.42	1,890,278.00	16,996,223.42	16,996,223.42	0.00	0.00
2.3 SALUD	0.00	0.00	0.00	0.00	0.00	0.00
2.4 RECREACION, CULTURA Y OTRAS MANIFESTACIONES SOCIALES	0.00	0.00	0.00	0.00	0.00	0.00
2.5 EDUCACION	1,244,265.19	855,611.30	2,099,876.49	2,099,876.49	0.00	0.00
2.6 PROTECCION SOCIAL	682,589.76	659,871.24	1,342,461.00	1,342,461.00	0.00	0.00
2.7 OTROS ASUNTOS SOCIALES	0.00	0.00	0.00	0.00	0.00	0.00
3 DESARROLLO ECONOMICO	504,999.72	-374,200.96	130,798.76	130,798.76	0.00	0.00
3.1 ASUNTOS ECONOMICOS, COMERCIALES Y LABORALES EN GENERAL	504,999.72	-374,200.96	130,798.76	130,798.76	0.00	0.00
3.2 AGROPECUARIA, SILVICULTURA, PESCA Y CAZA	0.00	0.00	0.00	0.00	0.00	0.00
3.3 COMBUSTIBLES Y ENERGIA	0.00	0.00	0.00	0.00	0.00	0.00
3.4 MINERIA, MANUFACTURAS Y CONSTRUCCION	0.00	0.00	0.00	0.00	0.00	0.00
3.5 TRANSPORTE	0.00	0.00	0.00	0.00	0.00	0.00
3.6 COMUNICACIONES	0.00	0.00	0.00	0.00	0.00	0.00
3.7 TURISMO	0.00	0.00	0.00	0.00	0.00	0.00
3.8 CIENCIA, TECNOLOGIA E INNOVACION	0.00	0.00	0.00	0.00	0.00	0.00
3.9 OTRAS INDUSTRIAS Y OTROS ASUNTOS ECONOMICOS	0.00	0.00	0.00	0.00	0.00	0.00
4 OTRAS NO CLASIFICADAS EN FUNCIONES ANTERIORES	0.00	0.00	0.00	0.00	0.00	0.00







MUNICIPIO DE TEOPANTLÁN PUEBLA

CUENTA PÚBLICA 2023  
 ESTADO ANALÍTICO DEL EJERCICIO DEL PRESUPUESTO DE EGRESOS  
 CLASIFICACIÓN FUNCIONAL (FINALIDAD Y FUNCIÓN)  
 Del 1 de Enero al 31 de Diciembre de 2023  
 (Cifras en pesos)

Concepto	Egreso Aprobado (1)	Ampliaciones/Reducciones (2)	Egreso Modificado (3=1+2)	Egreso Devengado (4)	Egreso Pagado (5)	Subejercicio (6=3-4)
4.1 TRANSACCIONES DE LA DEUDA PÚBLICA / COSTO FINANCIERO DE LA DEUDA	0.00	0.00	0.00	0.00	0.00	0.00
4.2 TRANSFERENCIAS, PARTICIPACIONES Y APORTACIONES ENTRE DIFERENTES NIVELES Y ORDENES DE GOBIERNO	0.00	0.00	0.00	0.00	0.00	0.00
4.3 SANEAMIENTO DEL SISTEMA FINANCIERO	0.00	0.00	0.00	0.00	0.00	0.00
4.4 ADEUDOS DE EJERCICIOS FISCALES ANTERIORES	0.00	0.00	0.00	0.00	0.00	0.00
<b>TOTAL DEL GASTO</b>	<b>31,131,024.59</b>	<b>4,449,316.62</b>	<b>35,580,341.21</b>	<b>35,580,341.21</b>	<b>0.00</b>	<b>0.00</b>

Bajo protesta de decir verdad declaramos que los Estados Financieros y sus notas, son razonablemente correctos y son responsabilidad del emisor.



  
 ATANACIO PEREZ CANETE  
 PRESIDENTE MUNICIPAL



  
 MARCOS CASTAÑO LITO  
 TESORERO MUNICIPAL

PRESIDENTE MUNICIPAL  
 H. AYUNTAMIENTO  
 TEOPANTLÁN, PUE.  
 2021-2024

TESORERÍA MUNICIPAL  
 H. AYUNTAMIENTO  
 TEOPANTLÁN, PUE.  
 2021-2024



MUNICIPIO DE TEOPANTLÁN PUEBLA

CUENTA PÚBLICA 2023  
ENDEUDAMIENTO NETO

Del 1 de Enero al 31 de Diciembre de 2023  
(Cifras en pesos)

Identificación de Crédito o Instrumento	Contratación/Coloc	Amortización	Endeudamiento Neto
	A	B	C = A - B
<b>Créditos Bancarios</b>			
Total Créditos Bancarios	0.00	0.00	0.00
<b>Otros Instrumentos de Deuda</b>			
Total Otros Instrumentos de Deuda	0.00	0.00	0.00
<b>TOTAL</b>	<b>0.00</b>	<b>0.00</b>	<b>0.00</b>

Bajo protesta de decir verdad declaramos que los Estados Financieros y sus notas,  
son razonablemente correctos y son responsabilidad del emisor.

  
  
 ATANACIO PEREZ CANETE  
 PRESIDENTE MUNICIPAL

PRESIDENTE MUNICIPAL  
 H. AYUNTAMIENTO  
 TEOPANTLAN, PUE.  
 2021-2024

  
  
 MARCOS CASTAÑO LITO  
 TESORERO MUNICIPAL

TESORERÍA MUNICIPAL  
 H. AYUNTAMIENTO  
 TEOPANTLAN, PUE  
 2021-2024

MUNICIPIO DE TEOPANTLÁN PUEBLA

CUENTA PÚBLICA 2023  
INTERESES DE LA DEUDA

Del 1 de Enero al 31 de Diciembre de 2023  
(Cifras en pesos)

Identificación de Crédito o Instrumento	Devengado	Pagado
Créditos Bancarios		
Total de Intereses de Créditos Bancarios	0.00	0.00
Otros Instrumentos de Deuda		
Total de Intereses de Otros Instrumentos de Deuda	0.00	0.00
TOTAL	0.00	0.00


Bajo protesta de decir verdad declaramos que los Estados Financieros y sus notas, son razonablemente correctos y son responsabilidad del emisor.



ATANACIO PEREZ CANSE  
PRESIDENTE MUNICIPAL



PRESIDENTE MUNICIPAL  
H. AYUNTAMIENTO  
TEOPANTLAN, PUE.  
2021-2024



MARCOS CASTAÑO LITO  
TESORERO MUNICIPAL



TESORERÍA MUNICIPAL  
H. AYUNTAMIENTO  
TEOPANTLAN, PUE.  
2021-2024

## MUNICIPIO DE TEOPANTLÁN PUEBLA

## CUENTA PÚBLICA 2023

## FLUJO DE FONDOS

Del 1 de Enero al 31 de Diciembre de 2023

(Cifras en pesos)

R/C	Rubro/Capítulo	Estimado/ Aprobado	Ampliaciones/ Reducciones	Modificado	Devengado	Recaudado/ Pagado	CxP/ CxP
	<b>RUBROS DE INGRESO</b>	<b>31,131,024.59</b>	<b>4,449,316.76</b>	<b>35,580,341.35</b>	<b>36,134,377.97</b>	<b>0.00</b>	<b>36,134,377.97</b>
1	IMPUESTOS	16,932.75	0.00	16,932.75	18,646.00	0.00	18,646.00
2	CUOTAS Y APORTACIONES DE SEGURIDAD SOCIAL	0.00	0.00	0.00	0.00	0.00	0.00
3	CONTRIBUCIONES DE MEJORAS	0.00	0.00	0.00	0.00	0.00	0.00
4	DERECHOS	197,661.64	23,400.68	221,062.32	125,310.00	0.00	125,310.00
5	PRODUCTOS	106,111.90	0.00	106,111.90	186,755.00	0.00	186,755.00
6	APROVECHAMIENTOS	11,288.50	0.00	11,288.50	4,969.00	0.00	4,969.00
7	INGRESOS POR VENTAS DE BIENES, PRESTACIÓN DE SERVICIOS Y OTROS INGRESOS	0.00	0.00	0.00	0.00	0.00	0.00
8	PARTICIPACIONES, APORTACIONES, CONVENIOS, INCENTIVOS DERIV. DE LA COLAB. FISCAL Y FONDOS DIST. DE APORT	30,799,029.80	4,425,916.08	35,224,945.88	35,798,697.97	0.00	35,798,697.97
9	TRANSFERENCIAS, ASIGNACIONES, SUBSIDIOS Y SUBVENCIONES, Y PENSIONES Y JUBILACIONES	0.00	0.00	0.00	0.00	0.00	0.00
0	INGRESOS DERIVADOS DE FINANCIAMIENTOS	0.00	0.00	0.00	0.00	0.00	0.00
	<b>CAPÍTULOS DE GASTO</b>	<b>31,131,024.59</b>	<b>4,449,316.62</b>	<b>35,580,341.21</b>	<b>35,580,341.21</b>	<b>0.00</b>	<b>35,580,341.21</b>
1	SERVICIOS PERSONALES	5,727,366.72	1,799,897.88	7,527,264.60	7,527,264.60	0.00	7,527,264.60
2	MATERIALES Y SUMINISTROS	3,748,559.87	-1,547,049.72	2,201,510.15	2,201,510.15	0.00	2,201,510.15
3	SERVICIOS GENERALES	6,666,909.78	1,819,081.86	8,485,991.64	8,485,991.64	0.00	8,485,991.64
4	TRANSFERENCIAS, ASIGNACIONES, SUBSIDIOS Y OTRAS AYUDAS	390,359.04	-211,525.14	178,833.90	178,833.90	0.00	178,833.90
5	BIENES MUEBLES, INMUEBLES E INTANGIBLES	283,781.64	597,633.85	881,415.50	881,415.50	0.00	881,415.50
6	INVERSIÓN PÚBLICA	0.00	16,305,325.42	16,305,325.42	16,305,325.42	0.00	16,305,325.42
7	INVERSIONES FINANCIERAS Y OTRAS PROVISIONES	14,314,047.54	-14,314,047.54	0.00	0.00	0.00	0.00
8	PARTICIPACIONES Y APORTACIONES	0.00	0.00	0.00	0.00	0.00	0.00
9	DEUDA PÚBLICA	0.00	0.00	0.00	0.00	0.00	0.00
	<b>SUPERÁVIT/DÉFICIT</b>	<b>0.00</b>	<b>0.14</b>	<b>0.14</b>	<b>554,036.76</b>	<b>0.00</b>	<b>554,036.76</b>



MUNICIPIO DE TEOPANTLÁN PUEBLA

CUENTA PÚBLICA 2023

FLUJO DE FONDOS

Del 1 de Enero al 31 de Diciembre de 2023

(Cifras en pesos)

CFE	Ingresos por Fuente de Financiamiento	Estimado	Ampliaciones/ Reducciones	Modificado	Devengado	Recaudado	CxC
	NO ETIQUETADO	15,551,539.97	1,269,422.06	16,820,962.03	17,390,989.83	0.00	17,390,989.83
1	RECURSOS FISCALES	331,994.79	23,400.68	355,395.47	335,680.00	0.00	335,680.00
2	FINANCIAMIENTOS INTERNOS	0.00	0.00	0.00	0.00	0.00	0.00
3	FINANCIAMIENTOS EXTERNOS	0.00	0.00	0.00	0.00	0.00	0.00
4	INGRESOS PROPIOS	0.00	0.00	0.00	0.00	0.00	0.00
5	RECURSOS FEDERALES	15,219,545.18	1,246,021.38	16,465,566.56	17,055,309.83	0.00	17,055,309.83
6	RECURSOS ESTATALES	0.00	0.00	0.00	0.00	0.00	0.00
7	OTROS RECURSOS	0.00	0.00	0.00	0.00	0.00	0.00
	ETIQUETADO	15,579,484.62	3,179,894.70	18,759,379.32	18,743,388.14	0.00	18,743,388.14
5	RECURSOS FEDERALES	15,579,484.62	3,179,894.70	18,759,379.32	18,743,388.14	0.00	18,743,388.14
6	RECURSOS ESTATALES	0.00	0.00	0.00	0.00	0.00	0.00
7	OTROS RECURSOS	0.00	0.00	0.00	0.00	0.00	0.00
	TOTAL INGRESOS	31,131,024.59	4,449,316.76	35,580,341.35	36,134,377.97	0.00	36,134,377.97

CFE	Egresos por Fuente de Financiamiento	Aprobado	Ampliaciones/ Reducciones	Modificado	Devengado	Pagado	CxP
	NO ETIQUETADO	15,551,539.97	1,269,421.92	16,820,961.89	16,820,961.89	0.00	16,820,961.89
1	RECURSOS FISCALES	331,994.79	23,400.68	355,395.47	355,395.47	0.00	355,395.47
2	FINANCIAMIENTOS INTERNOS	0.00	0.00	0.00	0.00	0.00	0.00
3	FINANCIAMIENTOS EXTERNOS	0.00	0.00	0.00	0.00	0.00	0.00
4	INGRESOS PROPIOS	0.00	0.00	0.00	0.00	0.00	0.00
5	RECURSOS FEDERALES	15,219,545.18	1,246,021.24	16,465,566.42	16,465,566.42	0.00	16,465,566.42
6	RECURSOS ESTATALES	0.00	0.00	0.00	0.00	0.00	0.00
7	OTROS RECURSOS	0.00	0.00	0.00	0.00	0.00	0.00
	ETIQUETADO	15,579,484.62	3,179,894.70	18,759,379.32	18,759,379.32	0.00	18,759,379.32
5	RECURSOS FEDERALES	15,579,484.62	3,179,894.70	18,759,379.32	18,759,379.32	0.00	18,759,379.32
6	RECURSOS ESTATALES	0.00	0.00	0.00	0.00	0.00	0.00
7	OTROS RECURSOS	0.00	0.00	0.00	0.00	0.00	0.00
	TOTAL EGRESOS	31,131,024.59	4,449,316.62	35,580,341.21	35,580,341.21	0.00	35,580,341.21

## MUNICIPIO DE TEOPANTLÁN PUEBLA


## CUENTA PÚBLICA 2023

## FLUJO DE FONDOS

Del 1 de Enero al 31 de Diciembre de 2023

(Cifras en pesos)

CFE Ingresos menos Egresos por Fuente de Financiamiento	Estimado/ Aprobado	Ampliaciones/ Reducciones	Modificado	Devengado	Recaudado/ Pagado	CxC/ CxP
NO ETIQUETADO	0.00	0.14	0.14	570,027.94	0.00	570,027.94
1 RECURSOS FISCALES	0.00	0.00	0.00	-19,715.47	0.00	-19,715.47
2 FINANCIAMIENTOS INTERNOS	0.00	0.00	0.00	0.00	0.00	0.00
3 FINANCIAMIENTOS EXTERNOS	0.00	0.00	0.00	0.00	0.00	0.00
4 INGRESOS PROPIOS	0.00	0.00	0.00	0.00	0.00	0.00
5 RECURSOS FEDERALES	0.00	0.14	0.14	589,743.41	0.00	589,743.41
6 RECURSOS ESTATALES	0.00	0.00	0.00	0.00	0.00	0.00
7 OTROS RECURSOS	0.00	0.00	0.00	0.00	0.00	0.00
ETIQUETADO	0.00	0.00	0.00	-15,991.18	0.00	-15,991.18
5 RECURSOS FEDERALES	0.00	0.00	0.00	-15,991.18	0.00	-15,991.18
6 RECURSOS ESTATALES	0.00	0.00	0.00	0.00	0.00	0.00
7 OTROS RECURSOS	0.00	0.00	0.00	0.00	0.00	0.00
SUPERÁVIT/DÉFICIT	0.00	0.14	0.14	554,036.76	0.00	554,036.76



MUNICIPIO DE TEOPANTLÁN PUEBLA

CUENTA PÚBLICA 2023

FLUJO DE FONDOS

Del 1 de Enero al 31 de Diciembre de 2023

(Cifras en pesos)

R/C	Rubro/Capítulo	DEVENGADO POR FUENTE DE FINANCIAMIENTO											Etiquetado	Total
		11	12	13	14	15	16	17	No etiquetado	25	26	27		
	RUBROS DE INGRESO	335,646.00	0.00	0.00	0.00	17,055,309.83	0.00	0.00	17,390,989.83	18,743,388.14	0.00	0.00	18,743,388.14	36,234,377.97
1	IMPUESTOS	18,646.00	0.00	0.00	0.00	0.00	0.00	0.00	18,646.00	0.00	0.00	0.00	0.00	18,646.00
2	CUOTAS Y APORTACIONES DE SEGURIDAD SOCIAL	0.00	0.00	0.00	0.00	0.00	0.00	0.00	0.00	0.00	0.00	0.00	0.00	0.00
3	CONTRIBUCIONES DE MEJORAS	0.00	0.00	0.00	0.00	0.00	0.00	0.00	0.00	0.00	0.00	0.00	0.00	0.00
4	DERECHOS	125,310.00	0.00	0.00	0.00	0.00	0.00	0.00	125,310.00	0.00	0.00	0.00	0.00	125,310.00
5	PAGOS	185,755.00	0.00	0.00	0.00	0.00	0.00	0.00	185,755.00	0.00	0.00	0.00	0.00	185,755.00
6	APROVECHAMIENTOS	4,969.00	0.00	0.00	0.00	0.00	0.00	0.00	4,969.00	0.00	0.00	0.00	0.00	4,969.00
7	INGRESOS POR VENTAS DE BIENES, PRESTACIÓN DE SERVICIOS Y OTROS INGRESOS	0.00	0.00	0.00	0.00	0.00	0.00	0.00	0.00	0.00	0.00	0.00	0.00	0.00
8	PARTICIPACIONES, APORTACIONES, CONVENIOS, INCENTIVOS DERIV. DE LA COLAB. FISCAL Y FONDOS DIST. DE APORT	0.00	0.00	0.00	0.00	17,055,309.83	0.00	0.00	17,055,309.83	18,743,388.14	0.00	0.00	18,743,388.14	35,788,687.97
9	TRANSFERENCIAS, ASIGNACIONES, SUBSIDIOS Y SUBVENCIÓNES, Y PENSIONES Y JUBILACIONES	0.00	0.00	0.00	0.00	0.00	0.00	0.00	0.00	0.00	0.00	0.00	0.00	0.00
0	INGRESOS DERIVADOS DE FINANCIAMIENTOS	0.00	0.00	0.00	0.00	0.00	0.00	0.00	0.00	0.00	0.00	0.00	0.00	0.00
	CAPÍTULOS DE GASTO	355,395.47	0.00	0.00	0.00	16,465,566.42	0.00	0.00	16,820,951.89	18,759,378.32	0.00	0.00	18,759,378.32	35,580,343.21
1	SERVICIOS PERSONALES	0.00	0.00	0.00	0.00	7,527,264.60	0.00	0.00	7,527,264.60	0.00	0.00	0.00	0.00	7,527,264.60
2	MATERIALES Y SUMINISTROS	130,321.20	0.00	0.00	0.00	1,995,900.95	0.00	0.00	2,147,222.15	54,288.00	0.00	0.00	54,288.00	2,201,510.35
3	SERVICIOS GENERALES	204,208.77	0.00	0.00	0.00	6,866,749.87	0.00	0.00	7,058,959.64	1,417,033.00	0.00	0.00	1,417,033.00	8,485,992.64
4	TRANSFERENCIAS, ASIGNACIONES, SUBSIDIOS Y OTRAS AYUDAS	865.50	0.00	0.00	0.00	7,699.50	0.00	0.00	8,565.00	170,268.90	0.00	0.00	170,268.90	178,833.90
5	BIENES MUEBLES, INMUEBLES E INTANGIBLES	0.00	0.00	0.00	0.00	68,951.50	0.00	0.00	68,951.50	812,464.00	0.00	0.00	812,464.00	881,415.50
6	INVERSIÓN PÚBLICA	0.00	0.00	0.00	0.00	0.00	0.00	0.00	0.00	16,305,325.42	0.00	0.00	16,305,325.42	16,305,325.42
7	INVERSIONES FINANCIERAS Y OTRAS PROVISIONES	0.00	0.00	0.00	0.00	0.00	0.00	0.00	0.00	0.00	0.00	0.00	0.00	0.00
8	PARTICIPACIONES Y APORTACIONES	0.00	0.00	0.00	0.00	0.00	0.00	0.00	0.00	0.00	0.00	0.00	0.00	0.00
9	DEUDA PÚBLICA	0.00	0.00	0.00	0.00	0.00	0.00	0.00	0.00	0.00	0.00	0.00	0.00	0.00
	SUPERÁVIT/DÉFICIT	-19,749.47	0.00	0.00	0.00	589,743.41	0.00	0.00	578,027.94	-15,991.18	0.00	0.00	-15,991.18	554,036.76



MUNICIPIO DE TEOPANTLÁN PUEBLA

CUENTA PÚBLICA 2023

FLUJO DE FONDOS

Del 1 de Enero al 31 de Diciembre de 2023

(Cifras en pesos)

Bajo protesta de decir verdad declaramos que los Estados Financieros y sus notas,  
son razonablemente correctos y son responsabilidad del emisor.

  
ATANACIO PÉREZ CABALLERO  
PRESIDENTE MUNICIPAL



  
MARCOS CASTAÑO LITO  
TESORERO MUNICIPAL



PRESIDENTE MUNICIPAL  
H. AYUNTAMIENTO  
TEOPANTLÁN, PUE.  
2021-2024

TESORERÍA MUNICIPAL  
H. AYUNTAMIENTO  
TEOPANTLÁN, PUE.  
2021-2024



**C. INFORMACIÓN  
PROGRAMÁTICA.**



MUNICIPIO DE TEOPANTLÁN PUEBLA

CUENTA PÚBLICA 2023  
GASTO POR CATEGORÍA PROGRAMÁTICA  
Del 1 de Enero al 31 de Diciembre de 2023  
(Cifras en pesos)


Concepto	Egreso Aprobado (1)	Ampliaciones/Reducciones (2)	Egreso Modificado (3=1+2)	Egreso Devengado (4)	Egreso Pagado (5)	Subejercicio (6=3-4)
Programas	31,131,024.59	4,449,316.62	35,580,341.21	35,580,341.21	0.00	0.00
Subsidios: Sector Social y Privado o						
Entidades Federativas y Municipios	0.00	0.00	0.00	0.00	0.00	0.00
S Sujetos a Reglas de Operación	0.00	0.00	0.00	0.00	0.00	0.00
U Otros Subsidios	0.00	0.00	0.00	0.00	0.00	0.00
Desempeño de las Funciones	31,131,024.59	4,449,316.62	35,580,341.21	35,580,341.21	0.00	0.00
E Prestación de Servicios Públicos	2,492,730.70	1,305,138.73	3,797,869.43	3,797,869.43	0.00	0.00
B Provisión de Bienes Públicos	0.00	0.00	0.00	0.00	0.00	0.00
P Planeación, seguimiento y evaluación de políticas públicas	10,441,374.67	1,361,885.17	11,803,259.84	11,803,259.84	0.00	0.00
F Promoción y fomento	504,999.72	-374,200.96	130,798.76	130,798.76	0.00	0.00
G Regulación y supervisión	0.00	0.00	0.00	0.00	0.00	0.00
A Funciones de las Fuerzas Armadas (Únicamente Gobierno Federal)	0.00	0.00	0.00	0.00	0.00	0.00
R Específicos	2,585,974.08	266,215.68	2,852,189.76	2,852,189.76	0.00	0.00
K Proyectos de Inversión	15,105,945.42	1,890,278.00	16,996,223.42	16,996,223.42	0.00	0.00
Administrativos y de Apoyo	0.00	0.00	0.00	0.00	0.00	0.00
M Apoyo al proceso presupuestario y para mejorar la eficiencia institucional	0.00	0.00	0.00	0.00	0.00	0.00
O Apoyo a la función pública y al mejoramiento de la gestión	0.00	0.00	0.00	0.00	0.00	0.00
W Operaciones ajenas	0.00	0.00	0.00	0.00	0.00	0.00
Compromisos	0.00	0.00	0.00	0.00	0.00	0.00
L Obligaciones de cumplimiento de resolución jurisdiccional	0.00	0.00	0.00	0.00	0.00	0.00
N Desastros Naturales	0.00	0.00	0.00	0.00	0.00	0.00
Obligaciones	0.00	0.00	0.00	0.00	0.00	0.00
J Pensiones y jubilaciones	0.00	0.00	0.00	0.00	0.00	0.00
T Aportaciones a la seguridad social	0.00	0.00	0.00	0.00	0.00	0.00
Y Aportaciones a fondos de estabilización	0.00	0.00	0.00	0.00	0.00	0.00
Z Aportaciones a fondos de inversión y reestructura de pensiones	0.00	0.00	0.00	0.00	0.00	0.00
Programas de Gasto Federalizado (Gobierno Federal)	0.00	0.00	0.00	0.00	0.00	0.00
I Gasto Federalizado	0.00	0.00	0.00	0.00	0.00	0.00
C Participaciones a entidades federativas y municipios	0.00	0.00	0.00	0.00	0.00	0.00
D Costo financiero, deuda o apoyos a deudores y ahorradores de la banca	0.00	0.00	0.00	0.00	0.00	0.00

MUNICIPIO DE TEOPANTLÁN PUEBLA

CUENTA PÚBLICA 2023  
 GASTO POR CATEGORÍA PROGRAMÁTICA  
 Del 1 de Enero al 31 de Diciembre de 2023  
 (Cifras en pesos)

Concepto	Egreso Aprobado (1)	Ampliaciones/Reducciones (2)	Egreso Modificado (3=1+2)	Egreso Devengado (4)	Egreso Pagado (5)	Subejercicio (6=3-4)
H Adendos de ejercicios fiscales anteriores	0.00	0.00	0.00	0.00	0.00	0.00
<b>TOTAL DEL GASTO</b>	<b>31,131,024.59</b>	<b>4,449,316.62</b>	<b>35,580,341.21</b>	<b>35,580,341.21</b>	<b>0.00</b>	<b>0.00</b>

Bajo protesta de decir verdad declaramos que los Estados Financieros y sus notas, son razonablemente correctos y son responsabilidad del emisor.

  
 ATANACIO PEREZ  
 PRESIDENTE MUNICIPAL

PRESIDENTE MUNICIPAL  
 H. AYUNTAMIENTO  
 TEOPANTLAN, PUE.  
 2021-2024

  
 MARCOS CASTAÑO LITO  
 TESORERO MUNICIPAL

TESORERÍA MUNICIPAL  
 H. AYUNTAMIENTO  
 TEOPANTLAN, PUE.  
 2021-2024

MUNICIPIO DE TEOPANTLÁN PUEBLA

CUENTA PÚBLICA 2023  
INDICADORES DE RESULTADOS  
Al 31 de Diciembre de 2023


Indicador

Unidad de medida

Meta programada

Meta real

Bajo protesta de decir verdad declaramos que los Estados Financieros y sus notas,  
son razonablemente correctos y son responsabilidad del emisor.

  
ESTADOS UNIDOS MEXICANOS  
ATANACIO PEREZ CASTAÑEDA  
PRESIDENTE MUNICIPAL

PRESIDENTE MUNICIPAL  
H. AYUNTAMIENTO  
TEOPANTLAN, PUE.  
2021-2024

  
ESTADOS UNIDOS MEXICANOS  
MARCOS CASTAÑO LITO  
TESORERO MUNICIPAL

TESORERÍA MUNICIPAL  
H. AYUNTAMIENTO  
TEOPANTLAN, PUE.  
2021-2024



MUNICIPIO DE TEOPANTLÁN PUEBLA

CUENTA PÚBLICA 2023  
PROGRAMAS Y PROYECTOS DE INVERSIÓN  
Al 31 de Diciembre de 2023

Actividad


Unidad de medida

Meta programada

Meta real

% avance

Bajo protesta de decir verdad declaramos que los Estados Financieros y sus notas,  
son razonablemente correctos y son responsabilidad del emisor.

  
ATANACIO PEREZ  
PRESIDENTE MUNICIPAL

PRESIDENTE MUNICIPAL  
H. AYUNTAMIENTO  
TEOPANTLAN, PUE.  
2021-2024

  
MARCOS CASTAÑO LITO  
TESORERO MUNICIPAL

TESORERÍA MUNICIPAL  
H. AYUNTAMIENTO  
TEOPANTLAN, PUE.  
2021-2024



**ESTADOS FINANCIEROS  
EXCEL.**



**MUNICIPIO DE TEOPANTLÁN PUEBLA**  
**CUENTA PÚBLICA 2023**  
**Estado de Actividades**  
 Del 1 de Enero al 31 de Diciembre de 2023 y 2022  
 (Cifras en pesos)

CONCEPTO	2023	2022
<b>INGRESOS Y OTROS BENEFICIOS</b>		
<b>Ingresos de Gestión</b>	<b>335,680.00</b>	<b>293,704.89</b>
Impuestos	18,646.00	12,381.50
Cuotas y Aportaciones de Seguridad Social	0.00	0.00
Contribuciones de Mejoras	0.00	0.00
Derechos	125,310.00	117,529.00
Productos	186,755.00	106,935.00
Aprovechamientos	4,969.00	56,859.39
Ingresos por Venta de Bienes y Prestación de Servicios	0.00	0.00
<b>Participaciones, Aportaciones, Convenios, Incentivos Derivados de la Colaboración Fiscal, Fondos</b>	<b>35,798,697.97</b>	<b>29,707,462.11</b>
Participaciones, Aportaciones, Convenios, Incentivos Derivados de la Colaboración Fiscal y Fondos Distintos de Aportaciones	35,798,697.97	29,707,462.11
Transferencias, Asignaciones, Subsidios y Subvenciones, y Pensiones y Jubilaciones	0.00	0.00
<b>Otros Ingresos y Beneficios</b>	<b>26,032.50</b>	<b>0.00</b>
Ingresos Financieros	26,032.50	0.00
Incremento por Variación de Inventarios	0.00	0.00
Disminución del Exceso de Estimaciones por Pérdida o Deterioro u Obsolescencia	0.00	0.00
Disminución del Exceso de Provisiones	0.00	0.00
Otros Ingresos y Beneficios Varios	0.00	0.00
<b>Total de Ingresos y Otros Beneficios</b>	<b>36,160,410.47</b>	<b>30,001,167.00</b>
<b>GASTOS Y OTRAS PÉRDIDAS</b>		
<b>Gastos de Funcionamiento</b>	<b>18,214,766.39</b>	<b>15,515,654.03</b>
Servicios Personales	7,527,264.60	7,150,781.24
Materiales y Suministros	2,201,510.15	2,121,402.04
Servicios Generales	8,485,991.64	6,243,470.75
<b>Transferencias, Asignaciones, Subsidios y Otras Ayudas</b>	<b>178,833.90</b>	<b>149,686.45</b>
Transferencias Internas y Asignaciones al Sector Público	0.00	0.00
Transferencias al Resto del Sector Público	0.00	143,457.70
Subsidios y Subvenciones	0.00	0.00
Ayudas Sociales	178,833.90	6,228.75
Pensiones y Jubilaciones	0.00	0.00
Transferencias a Fideicomisos, Mandatos y Contratos Análogos	0.00	0.00
Transferencias a la Seguridad Social	0.00	0.00
Donativos	0.00	0.00
Transferencias al Exterior	0.00	0.00
<b>Participaciones y Aportaciones</b>	<b>0.00</b>	<b>0.00</b>
Participaciones	0.00	0.00
Aportaciones	0.00	0.00
Convenios	0.00	0.00
<b>Intereses, Comisiones y Otros Gastos de la Deuda Pública</b>	<b>0.00</b>	<b>0.00</b>
Intereses de la Deuda Pública	0.00	0.00
Comisiones de la Deuda Pública	0.00	0.00
Gastos de la Deuda Pública	0.00	0.00
Costo por Coberturas	0.00	0.00
Apoyos Financieros	0.00	0.00
<b>Otros Gastos y Pérdidas Extraordinarias</b>	<b>128,346.86</b>	<b>0.00</b>
Estimaciones, Depreciaciones, Deterioros, Obsolescencia y Amortizaciones	128,346.86	0.00
Provisiones	0.00	0.00
Disminución de Inventarios	0.00	0.00
Otros Gastos	0.00	0.00
<b>Inversión Pública</b>	<b>16,305,325.42</b>	<b>14,027,863.02</b>
Inversión Pública no Capitalizable	16,305,325.42	14,027,863.02
<b>Total de Gastos y Otras Pérdidas</b>	<b>34,827,272.57</b>	<b>29,693,203.50</b>
<b>Resultados del Ejercicio (Ahorro/Desahorro)</b>	<b>1,333,137.90</b>	<b>307,963.50</b>

Bajo protesta de decir verdad declaramos que los Estados Financieros y sus notas, son razonablemente correctos y son responsabilidad del emisor

  
 ATANACIO PÉREZ CANETE  
 PRESIDENTE MUNICIPAL



PRESIDENTE MUNICIPAL  
 H. AYUNTAMIENTO  
 TEOPANTLÁN, PUE.  
 2021-2024

  
 MARCOS CASTAÑO LITO  
 TESORERO MUNICIPAL

TESORERÍA MUNICIPAL  
 H. AYUNTAMIENTO  
 TEOPANTLÁN, PUE.  
 2021-2024

**MUNICIPIO DE TEOPANTLÁN PUEBLA**  
**CUENTA PÚBLICA 2023**  
**Estado de Situación Financiera**  
**Al 31 de Diciembre de 2023 y 2022**  
**(Cifras en pesos)**

CONCEPTO	2023	2022	CONCEPTO	2023	2022
<b>ACTIVO</b>			<b>PASIVO</b>		
<b>Activo Circulante</b>			<b>Pasivo Circulante</b>		
Efectivo y Equivalentes	1,029,878.90	751,345.86	Cuentas por Pagar a Corto Plazo	193,007.09	522,783.29
Derechos a Recibir Efectivo o Equivalentes	95,763.03	124,003.01	Documentos por Pagar a Corto Plazo	0.00	0.00
Derechos a Recibir Bienes o Servicios	0.00	0.00	Porción a Corto Plazo de la Deuda Pública a Largo Plazo	0.00	0.00
Inventarios	0.00	0.00	Títulos y Valores a Corto Plazo	0.00	0.00
Almacenes	0.00	0.00	Pasivos Diferidos a Corto Plazo	0.00	0.00
Estimación por Pérdida o Deterioro de Activos Circulantes	0.00	0.00	Fondos y Bienes de Terceros en Garantía y/o Administración a Corto Plazo	0.00	0.00
Otros Activos Circulantes	0.00	0.00	Provisiones a Corto Plazo	0.00	0.00
<b>Total de Activos Circulantes</b>	<b>1,125,641.93</b>	<b>875,348.87</b>	Otros Pasivos a Corto Plazo	0.00	0.00
			<b>Total de Pasivos Circulantes</b>	<b>193,007.09</b>	<b>522,783.29</b>
<b>Activo No Circulante</b>			<b>Pasivo No Circulante</b>		
Inversiones Financieras a Largo Plazo	0.00	0.00	Cuentas por Pagar a Largo Plazo	0.00	0.00
Derechos a Recibir Efectivo o Equivalentes a Largo Plazo	0.00	0.00	Documentos por Pagar a Largo Plazo	0.00	0.00
Bienes Inmuebles, Infraestructura y Construcciones en Proceso	27,532,842.90	27,532,842.90	Deuda Pública a Largo Plazo	0.00	0.00
Bienes Muebles	5,358,060.85	4,476,645.35	Pasivos Diferidos a Largo Plazo	0.00	0.00
Activos Intangibles	0.00	0.00	Fondos y Bienes de Terceros en Garantía y/o en Administración a Largo Plazo	0.00	0.00
Depreciación, Deterioro y Amortización Acumulada de Bienes	-138,449.22	-10,102.36	Provisiones a Largo Plazo	0.00	0.00
Activos Diferidos	1,212,814.30	1,212,814.30	<b>Total de Pasivos No Circulantes</b>	<b>0.00</b>	<b>0.00</b>
Estimación por Pérdida o Deterioro de Activos no Circulantes	0.00	0.00	<b>Total del Pasivo</b>	<b>193,007.09</b>	<b>522,783.29</b>
Otros Activos no Circulantes	0.00	0.00			
<b>Total de Activos No Circulantes</b>	<b>33,965,268.83</b>	<b>33,212,200.19</b>	<b>HACIENDA PÚBLICA/ PATRIMONIO</b>		
<b>Total del Activo</b>	<b>35,090,910.76</b>	<b>34,087,549.06</b>	<b>Hacienda Pública/Patrimonio Contribuido</b>	<b>8,794,184.67</b>	<b>8,794,184.67</b>
			Aportaciones	0.00	0.00
			Donaciones de Capital	0.00	0.00
			Actualización de la Hacienda Pública / Patrimonio	8,794,184.67	8,794,184.67
			<b>Hacienda Pública/Patrimonio Generado</b>	<b>26,103,719.00</b>	<b>24,770,581.10</b>
			Resultados del Ejercicio (Ahorro / Desahorro)	1,333,137.90	307,963.50
			Resultados de Ejercicios Anteriores	24,770,581.10	24,462,617.60
			Revalúos	0.00	0.00
			Reservas	0.00	0.00
			Rectificaciones de Resultados de Ejercicios Anteriores	0.00	0.00
			<b>Exceso o Insuficiencia en la Actualización de la Hacienda Pública/Patrimonio</b>	<b>0.00</b>	<b>0.00</b>
			Resultado por Posición Monetaria	0.00	0.00
			Resultado por Tenencia de Activos no Monetarios	0.00	0.00
			<b>Total Hacienda Pública/ Patrimonio</b>	<b>34,897,903.67</b>	<b>33,564,765.77</b>
			<b>Total del Pasivo y Hacienda Pública / Patrimonio</b>	<b>35,090,910.76</b>	<b>34,087,549.06</b>

Bajo protesta de decir verdad declaramos que los Estados Financieros y sus notas, son razonablemente correctos y son responsabilidad del emisor

  
**ATANACIO PEREZ CAÑETE**  
 PRESIDENTE MUNICIPAL




**PRESIDENTE MUNICIPAL**  
**H. AYUNTAMIENTO**  
**TEOPANTLÁN, PUE.**  
**2021-2024**

  
**MARCOS CASTAÑO LITO**  
 TESORERO MUNICIPAL



**TESORERÍA MUNICIPAL**  
**H. AYUNTAMIENTO**  
**TEOPANTLÁN, PUE.**  
**2021-2024**





**MUNICIPIO DE TEOPANTLÁN PUEBLA**  
**CUENTA PÚBLICA 2023**  
**Estado de Variación en la Hacienda Pública**  
**Del 1 de Enero al 31 de Diciembre de 2023**  
**(Cifras en pesos)**

CONCEPTO	Hacienda Pública/Patrimonio Contribuido	Hacienda Pública/Patrimonio Generado de Ejercicios Anteriores	Hacienda Pública/Patrimonio Generado del Ejercicio	Exceso o Insuficiencia en la Actualización de la Hacienda Pública / Patrimonio	TOTAL
<b>Hacienda Pública / Patrimonio Contribuido Neto de 2022</b>	<b>8,794,184.67</b>				<b>8,794,184.67</b>
Aportaciones	0.00				0.00
Donaciones de Capital	0.00				0.00
Actualización de la Hacienda Pública/Patrimonio	8,794,184.67				8,794,184.67
<b>Hacienda Pública / Patrimonio Generado Neto de 2022</b>		<b>24,462,617.60</b>	<b>307,963.50</b>		<b>24,770,581.10</b>
Resultados del Ejercicio (Ahorro/Desahorro)			307,963.50		307,963.50
Resultados de Ejercicios Anteriores		24,462,617.60			24,462,617.60
Revalúos		0.00			0.00
Reservas		0.00			0.00
Rectificaciones de Resultados de Ejercicios Anteriores		0.00			0.00
<b>Exceso o Insuficiencia en la Actualización de la Hacienda Pública / Patrimonio Neto de 2022</b>				<b>0.00</b>	<b>0.00</b>
Resultado por Posición Monetaria				0.00	0.00
Resultado por Tenencia de Activos no Monetarios				0.00	0.00
<b>Hacienda Pública/Patrimonio Neto Final de 2022</b>	<b>8,794,184.67</b>	<b>24,462,617.60</b>	<b>307,963.50</b>	<b>0.00</b>	<b>33,564,765.77</b>
<b>Cambios en la Hacienda Pública / Patrimonio Contribuido Neto de 2023</b>	<b>0.00</b>				<b>0.00</b>
Aportaciones	0.00				0.00
Donaciones de Capital	0.00				0.00
Actualización de la Hacienda Pública/Patrimonio	0.00				0.00
<b>Variaciones de la Hacienda Pública / Patrimonio Generado Neto de 2023</b>		<b>307,963.50</b>	<b>1,025,174.40</b>		<b>1,333,137.90</b>
Resultados del Ejercicio (Ahorro/Desahorro)			1,333,137.90		1,333,137.90
Resultados de Ejercicios Anteriores		307,963.50	-307,963.50		0.00
Revalúos			0.00		0.00
Reservas			0.00		0.00
Rectificaciones de Resultados de Ejercicios Anteriores			0.00		0.00
<b>Cambios en el Exceso o Insuficiencia en la Actualización de la Hacienda Pública / Patrimonio Neto de 2023</b>				<b>0.00</b>	<b>0.00</b>
Resultado por Posición Monetaria				0.00	0.00
Resultado por Tenencia de Activos no Monetarios				0.00	0.00
<b>Hacienda Pública / Patrimonio Neto Final de 2023</b>	<b>8,794,184.67</b>	<b>24,770,581.10</b>	<b>1,333,137.90</b>	<b>0.00</b>	<b>34,897,903.67</b>

Bajo protesta de decir verdad declaramos que los Estados Financieros y sus notas, son razonablemente correctos y son responsabilidad del emisor

  
 ATANACIO PÉREZ CAÑETE  
 PRESIDENTE MUNICIPAL

PRESIDENTE MUNICIPAL  
 H. AYUNTAMIENTO  
 TEOPANTLÁN, PUE.

  
 MARCOS CASTAÑO LITO  
 TESORERO MUNICIPAL

TESORERÍA MUNICIPAL  
 H. AYUNTAMIENTO  
 TEOPANTLÁN, PUE.  
 2021-2024

**MUNICIPIO DE TEOPANTLÁN PUEBLA**  
**CUENTA PÚBLICA 2023**  
**Estado de Cambios en la Situación Financiera**  
**Al 31 de Diciembre de 2023**  
**(Cifras en pesos)**

CONCEPTO	Origen	Aplicación	CONCEPTO	Origen	Aplicación
<b>ACTIVO</b>	-	<b>1,003,361.70</b>	<b>PASIVO</b>	-	<b>329,776.20</b>
<b>Activo Circulante</b>	-	<b>250,293.06</b>	<b>Pasivo Circulante</b>	-	<b>329,776.20</b>
Efectivo y Equivalentes	-	278,533.04	Cuentas por Pagar a Corto Plazo	-	329,776.20
Derechos a Recibir Efectivo o Equivalentes	28,239.98	-	Documentos por Pagar a Corto Plazo	-	-
Derechos a Recibir Bienes o Servicios	-	-	Porción a Corto Plazo de la Deuda Pública a Largo Plazo	-	-
Inventarios	-	-	Títulos y Valores a Corto Plazo	-	-
Almacenes	-	-	Pasivos Diferidos a Corto Plazo	-	-
Estimación por Pérdida o Deterioro de Activos Circulantes	-	-	Fondos y Bienes de Terceros en Garantía y/o Administración a Corto	-	-
Otros Activos Circulantes	-	-	Provisiones a Corto Plazo	-	-
			Otros Pasivos a Corto Plazo	-	-
<b>Activo No Circulante</b>	-	<b>753,068.64</b>	<b>Pasivo No Circulante</b>	-	-
Inversiones Financieras a Largo Plazo	-	-	Cuentas por Pagar a Largo Plazo	-	-
Derechos a Recibir Efectivo o Equivalentes a Largo Plazo	-	-	Documentos por Pagar a Largo Plazo	-	-
Bienes Inmuebles, Infraestructura y Construcciones en Proceso	-	-	Deuda Pública a Largo Plazo	-	-
Bienes Muebles	-	881,415.50	Pasivos Diferidos a Largo Plazo	-	-
Activos Intangibles	-	-	Fondos y Bienes de Terceros en Garantía y/o en Administración a Largo	-	-
Depreciación, Deterioro y Amortización Acumulada de Bienes	128,346.86	-	Provisiones a Largo Plazo	-	-
Activos Diferidos	-	-			
Estimación por Pérdida o Deterioro de Activos no Circulantes	-	-	<b>HACIENDA PÚBLICA/ PATRIMONIO</b>	<b>1,333,137.90</b>	-
Otros Activos no Circulantes	-	-	Hacienda Pública/Patrimonio Contribuido	-	-
			Aportaciones	-	-
			Donaciones de Capital	-	-
			Actualización de la Hacienda Pública / Patrimonio	-	-
			<b>Hacienda Pública/Patrimonio Generado</b>	<b>1,333,137.90</b>	-
			Resultados del Ejercicio (Ahorro / Desahorro)	1,025,174.40	-
			Resultados de Ejercicios Anteriores	307,963.50	-
			Revalúos	-	-
			Reservas	-	-
			Rectificaciones de Resultados de Ejercicios Anteriores	-	-
			<b>Exceso o Insuficiencia en la Actualización de la Hacienda</b>	-	-
			Resultado por Posición Monetaria	-	-
			Resultado por Tenencia de Activos no Monetarios	-	-

Bajo protesta de decir verdad declaramos que los Estados Financieros y sus notas, son razonablemente correctos y son responsabilidad del emisor

  
 ATANACIO PÉREZ CAÑETE  
 PRESIDENTE MUNICIPAL



PRESIDENTE MUNICIPAL  
 H. AYUNTAMIENTO  
 TEOPANTLÁN, PUE.  
 2021-2024

  
 MARCOS CASTAÑO LITO  
 TESORERO MUNICIPAL



TESORERÍA MUNICIPAL  
 H. AYUNTAMIENTO  
 TEOPANTLÁN, PUE.  
 2021-2024

MUNICIPIO DE TEOPANTLÁN PUEBLA  
CUENTA PÚBLICA 2023  
Estado de Flujos de Efectivo  
Del 1 de Enero al 31 de Diciembre de 2023 y 2022  
(Cifras en pesos)

CONCEPTO	2023	2022
<b>Flujos de Efectivo de las Actividades de Gestión</b>		
<b>Origen</b>	<b>0.00</b>	<b>29,999,822.24</b>
Impuestos	0.00	12,381.50
Cuotas y Aportaciones de Seguridad Social	0.00	0.00
Contribuciones de mejoras	0.00	0.00
Derechos	0.00	117,444.00
Productos	0.00	106,935.00
Aprovechamientos	0.00	56,859.39
Ingresos por Venta de Bienes y Prestación de Servicios	0.00	0.00
Participaciones, Aportaciones, Convenios, Incentivos Derivados de la Colaboración Fiscal, Fondos Distintos de Aportaciones	0.00	29,706,202.35
Transferencias, Asignaciones, Subsidios y Subvenciones, y Pensiones y Jubilaciones	0.00	0.00
Otros Orígenes de Operación	0.00	0.00
<b>Aplicación</b>	<b>0.00</b>	<b>15,665,340.48</b>
Servicios Personales	0.00	7,150,781.24
Materiales y Suministros	0.00	2,121,402.04
Servicios Generales	0.00	6,243,470.75
Transferencias Internas y Asignaciones al Sector Público	0.00	0.00
Transferencias al resto del Sector Público	0.00	143,457.70
Subsidios y Subvenciones	0.00	0.00
Ayudas Sociales	0.00	6,228.75
Pensiones y Jubilaciones	0.00	0.00
Transferencias a Fideicomisos, Mandatos y Contratos Análogos	0.00	0.00
Transferencias a la Seguridad Social	0.00	0.00
Donativos	0.00	0.00
Transferencias al Exterior	0.00	0.00
Participaciones	0.00	0.00
Aportaciones	0.00	0.00
Convenios	0.00	0.00
Otras Aplicaciones de Operación	0.00	0.00
<b>Flujos Netos de Efectivo por Actividades de Operación</b>	<b>0.00</b>	<b>14,334,481.76</b>
<b>Flujos de Efectivo de las Actividades de Inversión</b>		
<b>Origen</b>	<b>0.00</b>	<b>0.00</b>
Bienes Inmuebles, Infraestructura y Construcciones en Proceso	0.00	0.00
Bienes Muebles	0.00	0.00
Otros Orígenes de Inversión	0.00	0.00
<b>Aplicación</b>	<b>0.00</b>	<b>14,159,425.03</b>
Bienes Inmuebles, Infraestructura y Construcciones en Proceso	0.00	14,027,863.02
Bienes Muebles	0.00	131,562.01
Otras Aplicaciones de Inversión	0.00	0.00
<b>Flujos Netos de Efectivo por Actividades de Inversión</b>	<b>0.00</b>	<b>-14,159,425.03</b>
<b>Flujo de Efectivo de las Actividades de Financiamiento</b>		
<b>Origen</b>	<b>37,998,715.99</b>	<b>2,467,635.67</b>
Endeudamiento Neto	0.00	0.00
Interno	0.00	0.00
Externo	0.00	0.00
Otros Orígenes de Financiamiento	37,998,715.99	2,467,635.67
<b>Aplicación</b>	<b>37,720,182.95</b>	<b>2,620,528.33</b>
Servicios de la Deuda	0.00	0.00
Interno	0.00	0.00
Externo	0.00	0.00
Otras Aplicaciones de Financiamiento	37,720,182.95	2,620,528.33



Flujos netos de Efectivo por Actividades de Financiamiento	278,533.04	-152,892.66
Incremento/Disminución Neta en el Efectivo y Equivalentes al Efectivo	278,533.04	22,164.07
Efectivo y Equivalente al Efectivo al Inicio del Ejercicio	751,345.86	729,181.79
Efectivo y Equivalente al Efectivo al Final del Ejercicio	1,029,878.90	751,345.86

Bajo protesta de decir verdad declaramos que los Estados Financieros y sus notas, son razonablemente correctos y son responsabilidad del emisor

  
 ATANACIO PÉREZ CAÑETE  
 PRESIDENTE MUNICIPAL



  
 MARCOS CASTANO LITO  
 TESORERO MUNICIPAL

PRESIDENTE MUNICIPAL  
 H. AYUNTAMIENTO  
 TEOPANTLAN, PUE.  
 2021-2024

TESORERÍA MUNICIPAL  
 H. AYUNTAMIENTO  
 TEOPANTLAN, PUE.  
 2021-2024

THE UNIVERSITY OF CHICAGO  
DIVISION OF THE PHYSICAL SCIENCES

PHYSICS DEPARTMENT  
5720 S. UNIVERSITY AVE.  
CHICAGO, ILL. 60637

PHYSICS DEPARTMENT  
220 CHAMBERS STREET  
NEW YORK, N.Y. 10007

Dear Sirs:


I am pleased to hear that you are interested in the work of the  
University of Chicago. I am enclosing a copy of the report of the  
committee on the subject of the proposed new building for the  
Physics Department. I am sure that you will find it of interest.

Very truly yours,  
R. F. C.

**MUNICIPIO DE TEOPANTLÁN PUEBLA**  
**CUENTA PÚBLICA 2023**  
**Estado Analítico del Activo**  
 Del 1 de Enero al 31 de Diciembre de 2023  
 (Cifras en pesos)

CONCEPTO	Saldo Inicial 1	Cargos del Periodo 2	Abonos del Periodo 3	Saldo Final 4=(1+2-3)	Variación del Periodo (4-1)
<b>ACTIVO</b>	<b>34,087,549.06</b>	<b>108,196,739.55</b>	<b>107,193,377.85</b>	<b>35,090,910.76</b>	<b>1,003,361.70</b>
<b>Activo Circulante</b>	<b>875,348.87</b>	<b>91,009,998.63</b>	<b>90,759,705.57</b>	<b>1,125,641.93</b>	<b>250,293.06</b>
Efectivo y Equivalentes	751,345.86	37,998,715.99	37,720,182.95	1,029,878.90	278,533.04
Derechos a Recibir Efectivo o Equivalentes	124,003.01	53,011,282.64	53,039,522.62	95,763.03	-28,239.98
Derechos a Recibir Bienes o Servicios	0.00	0.00	0.00	0.00	0.00
Inventarios	0.00	0.00	0.00	0.00	0.00
Almacenes	0.00	0.00	0.00	0.00	0.00
Estimación por Pérdida o Deterioro de Activos Circulantes	0.00	0.00	0.00	0.00	0.00
Otros Activos Circulantes	0.00	0.00	0.00	0.00	0.00
<b>Activo No Circulante</b>	<b>33,212,200.19</b>	<b>17,186,740.92</b>	<b>16,433,672.28</b>	<b>33,965,268.83</b>	<b>753,068.64</b>
Inversiones Financieras a Largo Plazo	0.00	0.00	0.00	0.00	0.00
Derechos a Recibir Efectivo o Equivalentes a Largo Plazo	0.00	0.00	0.00	0.00	0.00
Bienes Inmuebles, Infraestructura y Construcciones en Proceso	27,532,842.90	16,305,325.42	16,305,325.42	27,532,842.90	0.00
Bienes Muebles	4,476,645.35	881,415.50	0.00	5,358,060.85	881,415.50
Activos Intangibles	0.00	0.00	0.00	0.00	0.00
Depreciación, Deterioro y Amortización Acumulada de Bienes	-10,102.36	0.00	-128,346.86	-138,449.22	-128,346.86
Activos Diferidos	1,212,814.30	0.00	0.00	1,212,814.30	0.00
Estimación por Pérdida o Deterioro de Activos no Circulantes	0.00	0.00	0.00	0.00	0.00
Otros Activos no Circulantes	0.00	0.00	0.00	0.00	0.00

Bajo protesta de decir verdad declaramos que los Estados Financieros y sus notas, son razonablemente correctos y son responsabilidad del emisor

  
 ATANACIO PEREZ CANETE  
 PRESIDENTE MUNICIPAL

PRESIDENTE MUNICIPAL  
 H. AYUNTAMIENTO  
 TEOPANTLAN, PUE.  
 2021-2024

  
 MARCOS CASTAÑO LITO  
 TESORERO MUNICIPAL

TESORERÍA MUNICIPAL  
 H. AYUNTAMIENTO  
 TEOPANTLAN, PUE.  
 2021-2024

**MUNICIPIO DE TEOPANTLÁN PUEBLA**  
**CUENTA PÚBLICA 2023**  
**Estado Analítico de la Deuda y Otros Pasivos**  
**Del 1 de Enero al 31 de Diciembre de 2023**  
**(Cifras en pesos)**

Denominación de las Deudas	Moneda de Contratación	Institución o País Acreedor	Saldo Inicial del Periodo	Saldo Final del Periodo
<b>DEUDA PÚBLICA</b>				
<b>Corto Plazo</b>				
<b>Deuda Interna</b>				
Instituciones de Crédito			0.00	0.00
Títulos y Valores			0.00	0.00
Arrendamientos Financieros			0.00	0.00
<b>Deuda Externa</b>				
Organismos Financieros Internacionales			0.00	0.00
Deuda Bilateral			0.00	0.00
Títulos y Valores			0.00	0.00
Arrendamientos Financieros			0.00	0.00
<b>Subtotal a Corto Plazo</b>			<b>0.00</b>	<b>0.00</b>
<b>Largo Plazo</b>				
<b>Deuda Interna</b>				
Instituciones de Crédito			0.00	0.00
Títulos y Valores			0.00	0.00
Arrendamientos Financieros			0.00	0.00
<b>Deuda Externa</b>				
Organismos Financieros Internacionales			0.00	0.00
Deuda Bilateral			0.00	0.00
Títulos y Valores			0.00	0.00
Arrendamientos Financieros			0.00	0.00
<b>Subtotal a Largo Plazo</b>			<b>0.00</b>	<b>0.00</b>
Otros Pasivos			<b>522,783.29</b>	<b>193,007.09</b>
<b>Total Deuda y Otros Pasivos</b>			<b>522,783.29</b>	<b>193,007.09</b>

- El saldo Inicial del periodo se refiere al inicio del ejercicio


Bajo protesta de decir verdad declaramos que los Estados Financieros y sus notas, son razonablemente correctos y son responsabilidad del emisor

ATANACIO PÉREZ CAÑETE  
PRESIDENTE MUNICIPAL



PRESIDENTE MUNICIPAL  
H. AYUNTAMIENTO  
TEOPANTLÁN, PUE.  
2021-2024

MARCOS CASTAÑO LITO  
TESORERO MUNICIPAL



TESORERÍA MUNICIPAL  
H. AYUNTAMIENTO  
TEOPANTLÁN, PUE.  
2021-2024





Productos <sup>1</sup>	0.00	0.00	0.00	0.00	0.00	0.00
Ingresos por Ventas de Bienes, Prestación de Servicios y Otros Ingresos <sup>3</sup>	0.00	0.00	0.00	0.00	0.00	0.00
Transferencias, Asignaciones, Subsidios y Subvenciones, y Pensiones y Jubilaciones	0.00	0.00	0.00	0.00	0.00	0.00
<b>Ingresos derivados de financiamiento</b>	<b>0.00</b>	<b>0.00</b>	<b>0.00</b>	<b>0.00</b>	<b>0.00</b>	<b>0.00</b>
Ingresos Derivados de Financiamientos	0.00	0.00	0.00	0.00	0.00	0.00
<b>Total</b>	<b>31,131,024.59</b>	<b>4,449,316.76</b>	<b>35,580,341.35</b>	<b>36,134,377.97</b>	<b>0.00</b>	<b>0.00</b>
				<b>Ingresos excedentes</b>		<b>0.00</b>

<sup>1</sup> Incluye intereses que generan las cuentas bancarias de los entes públicos en los productos.

<sup>2</sup> Incluye donativos en efectivo del Poder Ejecutivo, entre otros aprovechamientos.

<sup>3</sup> Se refiere a los ingresos propios obtenidos por los Poderes Legislativo, Judicial, los Órganos Autónomos y las entidades de la administración pública paraestatal y paramunicipal.

Los ingresos excedentes se presentan para efectos de cumplimiento de la Ley General de Contabilidad Gubernamental y el importe reflejado debe ser siempre mayor a cero.

Bajo protesta de decir verdad declaramos que los Estados Financieros y sus notas, son razonablemente correctos y son responsabilidad del emisor



ATANACIO PEREZ CAÑETE  
PRESIDENTE MUNICIPAL



PRESIDENTE MUNICIPAL  
H. AYUNTAMIENTO  
TEOPANTLAN, PUE.  
2021-2024



MARCOS CASTAÑO LITO  
TESORERO MUNICIPAL



TESORERÍA MUNICIPAL  
H. AYUNTAMIENTO  
TEOPANTLAN, PUE.  
2021-2024

**MUNICIPIO DE TEOPANTLÁN PUEBLA**  
**CUENTA PÚBLICA 2023**  
 Estado Analítico del Ejercicio del Presupuesto de Egresos  
 Clasificación Administrativa  
 Del 1 de Enero al 31 de Diciembre de 2023  
 (Cifras en pesos)

Concepto	Egresos					Subejercicio	
	Aprobado	Ampliaciones/ (Reducciones)	Modificado	Devengado	Pagado		
	1	2	3 = (1 + 2)	4	5		
3	SECTOR PUBLICO MUNICIPAL	31,131,024.59	4,449,316.62	35,580,341.21	35,580,341.21	0.00	0.00
3.1	SECTOR PUBLICO NO FINANCIERO	31,131,024.59	4,449,316.62	35,580,341.21	35,580,341.21	0.00	0.00
3.1.1	GOBIERNO GENERAL MUNICIPAL	31,131,024.59	4,449,316.62	35,580,341.21	35,580,341.21	0.00	0.00
3.1.1.1	GOBIERNO MUNICIPAL	31,131,024.59	4,449,316.62	35,580,341.21	35,580,341.21	0.00	0.00
3.1.1.1.1	ORGANO EJECUTIVO MUNICIPAL (AYUNTAMIENTO)	31,131,024.59	4,449,316.62	35,580,341.21	35,580,341.21	0.00	0.00
3.1.1.1.1.159	TEOPANTLÁN PUEBLA	31,131,024.59	4,449,316.62	35,580,341.21	35,580,341.21	0.00	0.00
000	RAMO GENERAL	0.00	0.00	0.00	0.00	0.00	0.00
01	PRESIDENCIA	8,947,256.64	1,781,236.12	10,728,492.76	10,728,492.76	0.00	0.00
02	TESORERIA	3,812,568.46	552,539.17	4,365,107.63	4,365,107.63	0.00	0.00
03	SINDICATURA MUNICIPAL	0.00	0.00	0.00	0.00	0.00	0.00
04	CONTRALORIA MUNICIPAL	9,999.96	-9,999.96	0.00	0.00	0.00	0.00
05	SEGURIDAD PUBLICA	1,967,988.12	-230,065.05	1,737,923.07	1,737,923.07	0.00	0.00
06	SECRETARIA GENERAL	199,999.92	24,030.72	224,030.64	224,030.64	0.00	0.00
07	UNIDAD DE TRANSPARENCIA	0.00	0.00	0.00	0.00	0.00	0.00
08	OBRA PUBLICA	15,581,793.06	2,397,163.26	17,978,956.32	17,978,956.32	0.00	0.00
09	REGISTRO CIVIL	49,999.92	136,587.08	186,587.00	186,587.00	0.00	0.00
10	DIF MUNICIPAL	149,427.43	21,063.13	170,490.56	170,490.56	0.00	0.00
11	JUNTAS AUXILIARES	411,991.08	-223,237.85	188,753.23	188,753.23	0.00	0.00
12	REGIDURIAS	0.00	0.00	0.00	0.00	0.00	0.00
	<b>Total del Gasto</b>	<b>31,131,024.59</b>	<b>4,449,316.62</b>	<b>35,580,341.21</b>	<b>35,580,341.21</b>	<b>0.00</b>	<b>0.00</b>

Bajo protesta de decir verdad declaramos que los Estados Financieros y sus notas, son razonablemente correctos y son responsabilidad del emisor

*Atanacio Perez Cañete*

ATANACIO PEREZ CAÑETE  
PRESIDENTE MUNICIPAL



PRESIDENTE MUNICIPAL  
H. AYUNTAMIENTO  
TEOPANTLAN, PUE.  
2021-2024

*Marcos Castaño Lito*

MARCOS CASTAÑO LITO  
TESORERO MUNICIPAL



TESORERIA MUNICIPAL  
H. AYUNTAMIENTO  
TEOPANTLAN, PUE.  
2021-2024





**MUNICIPIO DE TEOPANTLÁN PUEBLA**  
**CUENTA PÚBLICA 2023**  
 Estado Analítico del Ejercicio del Presupuesto de Egresos  
 Clasificación Económica (por Tipo de Gasto)  
 Del 1 de Enero al 31 de Diciembre de 2023  
 (Cifras en pesos)

Concepto	Egresos					Subejercicio 6 = ( 3 - 4 )
	Aprobado	Ampliaciones/ (Reducciones)	Modificado	Devengado	Pagado	
	1	2	3 = ( 1 + 2 )	4	5	
Gasto Corriente	16,528,011.53	1,848,188.76	18,376,200.29	18,376,200.29	0.00	0.00
Gasto de Capital	14,603,013.06	2,601,127.86	17,204,140.92	17,204,140.92	0.00	0.00
Amortización de la Deuda y Disminución de Pasivos	0.00	0.00	0.00	0.00	0.00	0.00
Pensiones y Jubilaciones	0.00	0.00	0.00	0.00	0.00	0.00
Participaciones	0.00	0.00	0.00	0.00	0.00	0.00
<b>Total del Gasto</b>	<b>31,131,024.59</b>	<b>4,449,316.62</b>	<b>35,580,341.21</b>	<b>35,580,341.21</b>	<b>0.00</b>	<b>0.00</b>

Bajo protesta de decir verdad declaramos que los Estados Financieros y sus notas, son razonablemente correctos y son responsabilidad del emisor

  
 ATANACIO PEREZ CAÑETE  
 PRESIDENTE MUNICIPAL



PRESIDENTE MUNICIPAL  
 H. AYUNTAMIENTO  
 TEOPANTLAN, PUE.  
 2021-2024

  
 MARCOS CASTAÑO LITO  
 TESORERO MUNICIPAL



TESORERÍA MUNICIPAL  
 H. AYUNTAMIENTO  
 TEOPANTLAN, PUE.  
 2021-2024

**MUNICIPIO DE TEOPANTLAN PUEBLA**  
**CUENTA PÚBLICA 2023**  
Estado Analítico del Ejercicio del Presupuesto de Egresos  
Clasificación por Objeto del Gasto (Capítulo y Concepto)  
Del 1 de Enero al 31 de Diciembre de 2023  
(Cifras en pesos)

Concepto	Egresos					Subejercicio 6 = (5 - 4)
	Aprobado	Ampliaciones/ (Reducciones)	Modificado	Devengado	Pagado	
	1	2	3 = (1 + 2)	4	5	
<b>Servicios Personales</b>	<b>5,727,366.72</b>	<b>1,799,897.88</b>	<b>7,527,264.60</b>	<b>7,527,264.60</b>	<b>0.00</b>	<b>0.00</b>
Remuneraciones al Personal de Carácter Permanente	5,516,621.16	1,579,521.65	7,096,142.81	7,096,142.81	0.00	0.00
Remuneraciones al Personal de Carácter Transitorio	0.00	0.00	0.00	0.00	0.00	0.00
Remuneraciones Adicionales y Especiales	200,635.80	65,623.68	266,259.48	266,259.48	0.00	0.00
Seguridad Social	0.00	0.00	0.00	0.00	0.00	0.00
Otras Prestaciones Sociales y Económicas	0.00	164,862.31	164,862.31	164,862.31	0.00	0.00
Previsiones	10,109.76	-10,109.76	0.00	0.00	0.00	0.00
Pago de Estímulos a Servidores Públicos	0.00	0.00	0.00	0.00	0.00	0.00
<b>Materiales y Suministros</b>	<b>3,748,559.87</b>	<b>-1,547,049.72</b>	<b>2,201,510.15</b>	<b>2,201,510.15</b>	<b>0.00</b>	<b>0.00</b>
Materiales de Administración, Emisión de Documentos y Artículos Oficiales	1,128,058.20	-419,802.00	708,256.20	708,256.20	0.00	0.00
Alimentos y Utensillos	45,931.80	-40,111.25	5,820.55	5,820.55	0.00	0.00
Materias Primas y Materiales de Producción y Comercialización	0.00	0.00	0.00	0.00	0.00	0.00
Materiales y Artículos de Construcción y de Reparación	511,246.07	-345,970.77	165,275.30	165,275.30	0.00	0.00
Productos Químicos, Farmacéuticos y de Laboratorio	742,016.28	-597,824.30	144,191.98	144,191.98	0.00	0.00
Combustibles, Lubricantes y Aditivos	775,177.68	56,589.82	831,767.50	831,767.50	0.00	0.00
Vestuario, Blancos, Prendas de Protección y Artículos Deportivos	121,297.08	5,266.40	126,563.48	126,563.48	0.00	0.00
Materiales y Suministros Para Seguridad	16,798.32	-9,142.32	7,656.00	7,656.00	0.00	0.00
Herramientas, Refacciones y Accesorios Menores	408,034.44	-196,055.30	211,979.14	211,979.14	0.00	0.00
<b>Servicios Generales</b>	<b>6,666,909.78</b>	<b>1,819,081.86</b>	<b>8,485,991.64</b>	<b>8,485,991.64</b>	<b>0.00</b>	<b>0.00</b>
Servicios Básicos	1,040,989.80	-150,383.68	890,606.12	890,606.12	0.00	0.00
Servicios de Arrendamiento	129,609.20	49,670.80	179,280.00	179,280.00	0.00	0.00
Servicios Profesionales, Científicos, Técnicos y Otros Servicios	2,283,956.04	-183,892.30	2,100,063.74	2,100,063.74	0.00	0.00
Servicios Financieros, Bancarios y Comerciales	22,359.84	-15,910.34	6,449.50	6,449.50	0.00	0.00
Servicios de Instalación, Reparación, Mantenimiento y Conservación	864,417.72	-294,861.85	569,555.87	569,555.87	0.00	0.00
Servicios de Comunicación Social y Publicidad.	289,981.99	145,158.01	435,140.00	435,140.00	0.00	0.00
Servicios de Traslado y Viáticos	263,213.88	-143,314.49	119,899.39	119,899.39	0.00	0.00
Servicios Oficiales	1,247,854.95	2,481,022.07	3,728,877.02	3,728,877.02	0.00	0.00
Otros Servicios Generales	524,526.36	-68,406.36	456,120.00	456,120.00	0.00	0.00



Comisiones de la Deuda Pública	0.00	0.00	0.00	0.00	0.00	0.00
Gastos de la Deuda Pública	0.00	0.00	0.00	0.00	0.00	0.00
Costo por Coberturas	0.00	0.00	0.00	0.00	0.00	0.00
Apoyos Financieros	0.00	0.00	0.00	0.00	0.00	0.00
Adeudos de Ejercicios Fiscales Anteriores (Adefas)	0.00	0.00	0.00	0.00	0.00	0.00
<b>Total del Gasto</b>	<b>31,131,024.59</b>	<b>4,449,316.62</b>	<b>35,580,341.21</b>	<b>35,580,341.21</b>	<b>0.00</b>	<b>0.00</b>

Bajo protesta de decir verdad declaramos que los Estados Financieros y sus notas, son razonablemente correctos y son responsabilidad del emisor

  
 ATANACIO PEREZ CAÑETE  
 PRESIDENTE MUNICIPAL

PRESIDENTE MUNICIPAL  
 H. AYUNTAMIENTO  
 TEOPANTLAN, PUE.  
 2021-2024



  
 MARCOS CASTAÑO LITO  
 TESORERO MUNICIPAL

TESORERÍA MUNICIPAL  
 H. AYUNTAMIENTO  
 TEOPANTLAN, PUE.  
 2021-2024









Transferencias, Participaciones y Aportaciones entre Diferentes Niveles y Ordenes de Gobierno	0.00	0.00	0.00	0.00	0.00	0.00
Saneamiento del Sistema Financiero	0.00	0.00	0.00	0.00	0.00	0.00
Adeudos de Ejercicios Fiscales Anteriores	0.00	0.00	0.00	0.00	0.00	0.00
<b>Total del Gasto</b>	<b>31,131,024.59</b>	<b>4,449,316.62</b>	<b>35,580,341.21</b>	<b>35,580,341.21</b>	<b>0.00</b>	<b>0.00</b>

Bajo protesta de decir verdad declaramos que los Estados Financieros y sus notas, son razonablemente correctos y son responsabilidad del emisor




ATANACIO PEREZ CAÑETE  
PRESIDENTE MUNICIPAL




PRESIDENTE MUNICIPAL  
H. AYUNTAMIENTO  
TEOPANTLAN, PUE.  
2021-2024



MARCOS CASTAÑO LITO  
TESORERO MUNICIPAL



TESORERIA MUNICIPAL  
H. AYUNTAMIENTO  
TEOPANTLAN, PUE.  
2021-2024







MUNICIPIO DE TEOPANTLÁN PUEBLA  
 CUENTA PÚBLICA 2023  
 Endeudamiento Neto  
 Del 1 de Enero al 31 de Diciembre de 2023  
 (Cifras en pesos)

Identificación de Crédito o Instrumento	Contratación / Colocación A	Amortización B	Endeudamiento Neto C = A - B
Créditos Bancarios			
<b>Total Créditos Bancarios</b>	<b>0.00</b>	<b>0.00</b>	<b>0.00</b>
Otros Instrumentos de Deuda			
<b>Total Otros Instrumentos de Deuda</b>	<b>0.00</b>	<b>0.00</b>	<b>0.00</b>
<b>TOTAL</b>	<b>0.00</b>	<b>0.00</b>	<b>0.00</b>

Bajo protesta de decir verdad declaramos que los Estados Financieros y sus notas, son razonablemente correctos y son responsabilidad del emisor

  
 ATANACIO PÉREZ CAÑETE  
 PRESIDENTE MUNICIPAL

PRESIDENTE MUNICIPAL  
 H. AYUNTAMIENTO  
 TEOPANTLÁN, PUE.  
 2021-2024

  
 MARCOS CASTAÑO LITO  
 TESORERO MUNICIPAL

TESORERÍA MUNICIPAL  
 H. AYUNTAMIENTO  
 TEOPANTLÁN, PUE.  
 2021-2024



MUNICIPIO DE TEOPANTLÁN PUEBLA  
 CUENTA PÚBLICA 2023  
 Intereses de la Deuda  
 Del 1 de Enero al 31 de Diciembre de 2023  
 (Cifras en pesos)

Identificación de Crédito o Instrumento	Devengado	Pagado
<b>Créditos Bancarios</b>		
<b>Total de Intereses de Créditos Bancarios</b>	<b>0.00</b>	<b>0.00</b>
<b>Otros Instrumentos de Deuda</b>		
<b>Total de Intereses de Otros Instrumentos de Deuda</b>	<b>0.00</b>	<b>0.00</b>
<b>TOTAL</b>	<b>0.00</b>	<b>0.00</b>

Bajo protesta de decir verdad declaramos que los Estados Financieros y sus notas, son razonablemente correctos y son responsabilidad del emisor.



ATANACIO PEREZ CAÑETE  
 PRESIDENTE MUNICIPAL



PRESIDENTE MUNICIPAL  
 H. AYUNTAMIENTO  
 TEOPANTLAN, PUE.  
 2021-2024



MARCOS CASTAÑO LITO  
 TESORERO MUNICIPAL



TESORERÍA MUNICIPAL  
 H. AYUNTAMIENTO  
 TEOPANTLAN, PUE.  
 2021-2024

1948

DATE	DESCRIPTION	AMOUNT
1/1	Balance	100.00
1/15	...	...
2/1	...	...
2/15	...	...
3/1	...	...
3/15	...	...
4/1	...	...
4/15	...	...
5/1	...	...
5/15	...	...
6/1	...	...
6/15	...	...
7/1	...	...
7/15	...	...
8/1	...	...
8/15	...	...
9/1	...	...
9/15	...	...
10/1	...	...
10/15	...	...
11/1	...	...
11/15	...	...
12/1	...	...
12/15	...	...
12/31	...	...



MUNICIPIO DE TEOPANTLÁN PUEBLA  
 CUENTA PÚBLICA 2023  
 Fajo de Fondos (Rubro y Capítulo)  
 Del 1 de Enero al 31 de Diciembre de 2023  
 (Dólares en pesos)

R/C	RUBRO / CAPÍTULO	ESTIMADO / APROBADO	AMPLIACIONES / REDUCCIONES	MODIFICADO	DEVENGADO	RECAUDADO / PAGADO	C/C / C/P
	<b>Rubros de Ingresos</b>	<b>31,131,024.59</b>	<b>4,449,316.76</b>	<b>35,580,341.35</b>	<b>36,134,377.97</b>	<b>0.00</b>	<b>36,134,377.97</b>
1	Impuestos	16,932.75	0.00	16,932.75	16,946.00	0.00	16,946.00
2	Cuotas y Aportaciones de Seguridad Social	0.00	0.00	0.00	0.00	0.00	0.00
3	Contribuciones de Mejoras	0.00	0.00	0.00	0.00	0.00	0.00
4	Derechos	197,681.64	23,400.68	221,082.32	223,310.00	0.00	223,310.00
5	Productos	106,111.90	0.00	106,111.90	188,793.00	0.00	188,793.00
6	Aprovechamientos	11,288.35	0.00	11,288.35	4,969.00	0.00	4,969.00
7	Ingresos por Ventas de Bienes y Servicios	0.00	0.00	0.00	0.00	0.00	0.00
8	Participaciones y Aportaciones	30,799,029.80	4,423,916.08	35,222,945.88	35,799,687.97	0.00	35,799,687.97
9	Transferencias, Asignaciones, Subsidios y Otras Ayudas	0.00	0.00	0.00	0.00	0.00	0.00
0	Ingresos Derivados de Financiamientos	0.00	0.00	0.00	0.00	0.00	0.00
	<b>Capítulos de Gasto</b>	<b>31,131,024.59</b>	<b>4,449,316.62</b>	<b>35,580,341.21</b>	<b>35,580,341.21</b>	<b>0.00</b>	<b>35,580,341.21</b>
1	Servicios Personales	5,717,364.32	1,799,897.88	7,517,262.20	7,517,364.60	0.00	7,517,364.60
2	Materiales y Suministros	3,745,159.87	-1,547,049.73	2,198,110.14	2,201,310.15	0.00	2,201,310.15
3	Servicios Generales	6,686,909.73	1,428,681.66	8,115,591.39	8,485,991.24	0.00	8,485,991.24
4	Transferencias, Asignaciones, Subsidios y Otras Ayudas	390,359.04	-211,275.14	179,083.90	178,833.96	0.00	178,833.96
5	Bienes Muebles, Inmuebles e Intangibles	293,783.64	297,653.86	591,437.50	681,415.28	0.00	681,415.28
6	Inversión Pública	0.00	16,305,323.42	16,305,323.42	16,305,323.42	0.00	16,305,323.42
7	Inversiones Financieras y Otras Provisiones	14,314,027.34	-14,314,027.34	0.00	0.00	0.00	0.00
8	Participaciones y Aportaciones	0.00	0.00	0.00	0.00	0.00	0.00
9	Deuda Pública	0.00	0.00	0.00	0.00	0.00	0.00
	<b>Superávit / Déficit</b>	<b>0.00</b>	<b>0.14</b>	<b>0.14</b>	<b>554,036.76</b>	<b>0.00</b>	<b>554,036.76</b>

MUNICIPIO DE TEOPANTLÁN PUEBLA  
 CUENTA PÚBLICA 2023  
 Fajo de Fondos (Rubro y Capítulo)  
 Del 1 de Enero al 31 de Diciembre de 2023  
 (Dólares en pesos)

C/F	INGRESOS POR FUENTE DE FINANCIAMIENTO	ESTIMADO	AMPLIACIONES / REDUCCIONES	MODIFICADO	DEVENGADO	RECAUDADO	C/C
	<b>No etiquetado</b>	<b>15,551,539.97</b>	<b>1,269,422.06</b>	<b>16,820,962.03</b>	<b>17,390,989.83</b>	<b>0.00</b>	<b>17,390,989.83</b>
11	Recursos Fiscales	331,994.79	23,400.68	355,395.47	355,680.00	0.00	355,680.00
12	Financiamientos Internos	0.00	0.00	0.00	0.00	0.00	0.00
13	Financiamiento Externo	0.00	0.00	0.00	0.00	0.00	0.00
14	Ingresos Propios	0.00	0.00	0.00	0.00	0.00	0.00
15	Recursos Federales	15,219,545.18	1,245,021.38	16,465,566.56	17,055,309.83	0.00	17,055,309.83
16	Recursos Estatales	0.00	0.00	0.00	0.00	0.00	0.00
17	Otros Recursos LD	0.00	0.00	0.00	0.00	0.00	0.00
	<b>Etiquetado</b>	<b>15,579,484.62</b>	<b>3,179,894.70</b>	<b>18,759,379.32</b>	<b>18,743,388.14</b>	<b>0.00</b>	<b>18,743,388.14</b>
25	Recursos Federales	15,579,484.62	3,179,894.70	18,759,379.32	18,743,388.14	0.00	18,743,388.14
26	Recursos Estatales	0.00	0.00	0.00	0.00	0.00	0.00
27	Otros Recursos TFE	0.00	0.00	0.00	0.00	0.00	0.00
	<b>TOTAL INGRESOS</b>	<b>31,131,024.59</b>	<b>4,449,316.76</b>	<b>35,580,341.35</b>	<b>36,134,377.97</b>	<b>0.00</b>	<b>36,134,377.97</b>

C/F	INGRESOS POR FUENTE DE FINANCIAMIENTO	ESTIMADO / APROBADO	AMPLIACIONES / REDUCCIONES	MODIFICADO	DEVENGADO	PAGADO	C/C / C/P
	<b>No etiquetado</b>	<b>15,551,539.97</b>	<b>1,269,422.02</b>	<b>16,820,961.99</b>	<b>16,820,961.89</b>	<b>0.00</b>	<b>16,820,961.89</b>
11	Recursos Fiscales	331,994.79	23,400.68	355,395.47	355,395.47	0.00	355,395.47
12	Financiamientos Internos	0.00	0.00	0.00	0.00	0.00	0.00
13	Financiamiento Externo	0.00	0.00	0.00	0.00	0.00	0.00
14	Ingresos Propios	0.00	0.00	0.00	0.00	0.00	0.00
15	Recursos Federales	15,219,545.18	1,245,021.24	16,465,566.42	16,465,566.42	0.00	16,465,566.42
16	Recursos Estatales	0.00	0.00	0.00	0.00	0.00	0.00
17	Otros Recursos LD	0.00	0.00	0.00	0.00	0.00	0.00
	<b>Etiquetado</b>	<b>15,579,484.62</b>	<b>3,179,894.70</b>	<b>18,759,379.32</b>	<b>18,759,379.32</b>	<b>0.00</b>	<b>18,759,379.32</b>
25	Recursos Federales	15,579,484.62	3,179,894.70	18,759,379.32	18,759,379.32	0.00	18,759,379.32
26	Recursos Estatales	0.00	0.00	0.00	0.00	0.00	0.00
27	Otros Recursos TFE	0.00	0.00	0.00	0.00	0.00	0.00
	<b>TOTAL GASTO</b>	<b>31,131,024.59</b>	<b>4,449,316.62</b>	<b>35,580,341.21</b>	<b>35,580,341.21</b>	<b>0.00</b>	<b>35,580,341.21</b>

C/F	INGRESOS MENOS EGRESOS POR FUENTE DE FINANCIAMIENTO	ESTIMADO / APROBADO	AMPLIACIONES / REDUCCIONES	MODIFICADO	DEVENGADO	RECAUDADO / PAGADO	C/C / C/P
	<b>No etiquetado</b>	<b>0.00</b>	<b>0.14</b>	<b>0.14</b>	<b>570,027.94</b>	<b>0.00</b>	<b>570,027.94</b>

11	Recursos Fiscales	0.00	0.00	0.00	-19,715.47	0.00	-19,715.47
12	Financiamientos Internos	0.00	0.00	0.00	0.00	0.00	0.00
13	Financiamiento Externo	0.00	0.00	0.00	0.00	0.00	0.00
14	Ingresos Propios	0.00	0.00	0.00	0.00	0.00	0.00
15	Recursos Federales	0.00	0.14	0.14	589,743.41	0.00	589,743.41
16	Recursos Estatales	0.00	0.00	0.00	0.00	0.00	0.00
17	Otros Recursos LD	0.00	0.00	0.00	0.00	0.00	0.00
	<b>Etiquetado</b>	<b>0.00</b>	<b>0.00</b>	<b>0.00</b>	<b>-15,991.18</b>	<b>0.00</b>	<b>-15,991.18</b>
25	Recursos Federales	0.00	0.00	0.00	-15,991.18	0.00	-15,991.18
26	Recursos Estatales	0.00	0.00	0.00	0.00	0.00	0.00
27	Otros Recursos TFE	0.00	0.00	0.00	0.00	0.00	0.00
	<b>Superávit / Déficit</b>	<b>0.00</b>	<b>0.14</b>	<b>0.14</b>	<b>554,036.76</b>	<b>0.00</b>	<b>554,036.76</b>

MUNICIPIO DE TEOPANTLÁN PUEBLA  
 CUENTA PÚBLICA 2023  
 Flujo de Fondos (Base Devengado)  
 Del 1 de Enero al 31 de Diciembre de 2023  
 (Cifras en pesos)

R/C	RUBRO / CAPITULO	DEVENGADO POR FUENTE DE FINANCIAMIENTO											TOTAL	
		No Etiquetado					Etiquetado							
		11	12	13	14	15	16	17	18	25	26	27	28	
	<b>Rubros de Ingresos</b>	<b>335,680.00</b>	<b>0.00</b>	<b>0.00</b>	<b>0.00</b>	<b>17,055,309.83</b>	<b>0.00</b>	<b>0.00</b>	<b>17,390,989.83</b>	<b>18,743,388.14</b>	<b>0.00</b>	<b>0.00</b>	<b>18,743,388.14</b>	<b>36,134,377.97</b>
1	Impuestos	18,646.00	0.00	0.00	0.00	0.00	0.00	0.00	18,646.00	0.00	0.00	0.00	0.00	18,646.00
2	Cuotas y Aportaciones de Seguridad Social	0.00	0.00	0.00	0.00	0.00	0.00	0.00	0.00	0.00	0.00	0.00	0.00	0.00
3	Contribuciones de Mejoras	0.00	0.00	0.00	0.00	0.00	0.00	0.00	0.00	0.00	0.00	0.00	0.00	0.00
4	Derechos	125,310.00	0.00	0.00	0.00	0.00	0.00	0.00	125,310.00	0.00	0.00	0.00	0.00	125,310.00
5	Productos	186,755.00	0.00	0.00	0.00	0.00	0.00	0.00	186,755.00	0.00	0.00	0.00	0.00	186,755.00
6	Aprovechamientos	4,969.00	0.00	0.00	0.00	0.00	0.00	0.00	4,969.00	0.00	0.00	0.00	0.00	4,969.00
7	Ingresos por Ventas de Bienes y Servicios	0.00	0.00	0.00	0.00	0.00	0.00	0.00	0.00	0.00	0.00	0.00	0.00	0.00
8	Participaciones y Aportaciones	0.00	0.00	0.00	0.00	17,055,309.83	0.00	0.00	17,055,309.83	18,743,388.14	0.00	0.00	18,743,388.14	35,798,697.97
9	Transferencias, Asignaciones, Subsidios y Otras Ayudas	0.00	0.00	0.00	0.00	0.00	0.00	0.00	0.00	0.00	0.00	0.00	0.00	0.00
0	Ingresos Derivados de Financiamientos	0.00	0.00	0.00	0.00	0.00	0.00	0.00	0.00	0.00	0.00	0.00	0.00	0.00
	<b>Capítulos de Gasto</b>	<b>355,395.47</b>	<b>0.00</b>	<b>0.00</b>	<b>0.00</b>	<b>16,465,566.42</b>	<b>0.00</b>	<b>0.00</b>	<b>16,820,961.89</b>	<b>18,759,379.32</b>	<b>0.00</b>	<b>0.00</b>	<b>18,759,379.32</b>	<b>35,580,341.21</b>
1	Servicios Personales	0.00	0.00	0.00	0.00	7,527,264.60	0.00	0.00	7,527,264.60	0.00	0.00	0.00	0.00	7,527,264.60
2	Materiales y Suministros	150,321.20	0.00	0.00	0.00	1,996,900.95	0.00	0.00	2,147,222.15	54,288.00	0.00	0.00	54,288.00	2,201,510.15
3	Servicios Generales	204,208.77	0.00	0.00	0.00	6,864,749.87	0.00	0.00	7,068,958.64	1,417,033.00	0.00	0.00	1,417,033.00	8,485,991.64
4	Transferencias, Asignaciones, Subsidios y Otras Ayudas	885.50	0.00	0.00	0.00	7,899.50	0.00	0.00	8,565.00	170,268.90	0.00	0.00	170,268.90	178,833.90
5	Bienes Muebles, Inmuebles e Intangibles	0.00	0.00	0.00	0.00	68,951.50	0.00	0.00	68,951.50	812,464.00	0.00	0.00	812,464.00	881,415.50
6	Inversión Pública	0.00	0.00	0.00	0.00	0.00	0.00	0.00	0.00	16,305,325.42	0.00	0.00	16,305,325.42	16,305,325.42
7	Inversiones Financieras y Otras Provisiones	0.00	0.00	0.00	0.00	0.00	0.00	0.00	0.00	0.00	0.00	0.00	0.00	0.00
8	Participaciones y Aportaciones	0.00	0.00	0.00	0.00	0.00	0.00	0.00	0.00	0.00	0.00	0.00	0.00	0.00
9	Deuda Pública	0.00	0.00	0.00	0.00	0.00	0.00	0.00	0.00	0.00	0.00	0.00	0.00	0.00
	<b>Superávit / Déficit</b>	<b>-19,715.47</b>	<b>0.00</b>	<b>0.00</b>	<b>0.00</b>	<b>589,743.41</b>	<b>0.00</b>	<b>0.00</b>	<b>570,027.94</b>	<b>-15,991.18</b>	<b>0.00</b>	<b>0.00</b>	<b>-15,991.18</b>	<b>554,036.76</b>

Bajo protesta de decir verdad declaramos que los Estados Financieros y sus notas, son razonablemente correctos y son responsabilidad del emisor.



TESORERÍA MUNICIPAL  
 H. AYUNTAMIENTO  
 TEOPANTLAN, PUE.  
 2021-2024


*Ataracio Pérez Cañete*  
 ATARACIO PÉREZ CAÑETE  
 PRESIDENTE MUNICIPAL

*Maricos Castaño Lito*  
 MARICOS CASTAÑO LITO  
 TESORERO MUNICIPAL



PRESIDENTE MUNICIPAL  
 H. AYUNTAMIENTO  
 TEOPANTLAN, PUE.

2021-2024







THE UNIVERSITY OF CHICAGO

PHYSICS DEPARTMENT

PHYSICS 311

PROBLEM SET 1

DATE: \_\_\_\_\_

NAME: \_\_\_\_\_

SECTION: \_\_\_\_\_

INSTRUCTOR: \_\_\_\_\_

TA: \_\_\_\_\_

PROBLEM 1

PROBLEM 2

PROBLEM 3

Costo financiero, deuda o apoyos a deudores y ahorradores de la banca	0.00	0.00	0.00	0.00	0.00	0.00
Adeudos de ejercicios fiscales anteriores	0.00	0.00	0.00	0.00	0.00	0.00
<b>Total del Gasto</b>	<b>31,131,024.59</b>	<b>4,449,316.62</b>	<b>35,580,341.21</b>	<b>35,580,341.21</b>	<b>0.00</b>	<b>0.00</b>

Bajo protesta de decir verdad declaramos que los Estados Financieros y sus notas, son razonablemente correctos y son responsabilidad del emisor

  
 ATANACIO PÉREZ CAÑETE  
 PRESIDENTE MUNICIPAL

PRESIDENTE MUNICIPAL  
 H. AYUNTAMIENTO  
 TEOPANTLAN, PUE.  
 2021-2024

  
 MARCOS CASTAÑO LITO  
 TESORERO MUNICIPAL

TESORERÍA MUNICIPAL  
 H. AYUNTAMIENTO  
 TEOPANTLAN, PUE.  
 2021-2024

MUNICIPIO DE TEOPANTLÁN PUEBLA  
CUENTA PÚBLICA 2023  
PROGRAMAS Y PROYECTOS DE INVERSIÓN  
Al 31 de Diciembre de 2023

PPI/ACTIVIDAD	UNIDAD DE MEDIDA	META PROGRAMADA	META REAL	% DE AVANCE
---------------	------------------	-----------------	-----------	-------------

Bajo protesta de decir verdad declaramos que los Estados Financieros y sus notas, son razonablemente correctos y son responsabilidad del emisor



ATANACIO PEREZ CAÑETE  
PRESIDENTE MUNICIPAL



PRESIDENTE MUNICIPAL  
H. AYUNTAMIENTO  
TEOPANTLAN, PUE.  
2021-2024



MARCOS CASTAÑO LITO  
TESORERO MUNICIPAL



TESORERIA MUNICIPAL  
H. AYUNTAMIENTO  
TEOPANTLAN, PUE.  
2021-2024





MUNICIPIO DE TEOPANTLÁN PUEBLA  
CUENTA PÚBLICA 2023  
INDICADORES DE RESULTADOS  
Al 31 de Diciembre de 2023

INDICADOR	UNIDAD DE MEDIDA	META PROGRAMADA	META REAL
:			
:			

Bajo protesta de decir verdad declaramos que los Estados Financieros y sus notas, son razonablemente correctos y son responsabilidad del emisor

  
ATANACIO PEREZ CAÑETE  
PRESIDENTE MUNICIPAL




PRESIDENTE MUNICIPAL  
H. AYUNTAMIENTO  
TEOPANTLAN, PUE.  
2021-2024

  
MARCOS CASTAÑO HITO  
TESORERO MUNICIPAL



TESORERIA MUNICIPAL  
H. AYUNTAMIENTO  
TEOPANTLAN, PUE.  
2021-2024



**MUNICIPIO DE TEOPANTLAN PUEBLA**  
**CUENTA PÚBLICA 2023**  
 Conciliación entre los Ingresos Presupuestarios y Contables  
 Correspondiente Del 1 de Enero al 31 de Diciembre de 2023  
 (Cifras en pesos)

<b>1. Total de Ingresos Presupuestarios</b>	<b>36,134,377.97</b>
---	----------------------

<b>2. Más ingresos contables no presupuestarios</b>	<b>26,032.50</b>
2.1 Ingresos Financieros	26,032.50
2.2 Incremento por variación de inventarios	0.00
2.3 Disminución del exceso de estimaciones por pérdida o deterioro u obsolescencia	0.00
2.4 Disminución del exceso de provisiones	0.00
2.5 Otros ingresos y beneficios varios	0.00
2.6 Otros ingresos contables no presupuestarios	0.00

<b>3. Menos ingresos presupuestarios no contables</b>	<b>0.00</b>
3.1 Aprovechamientos Patrimoniales	0.00
3.2 Ingresos derivados de financiamientos	0.00
3.3 Otros Ingresos presupuestarios no contables	0.00

<b>4. Total de Ingresos Contables (4 = 1 + 2 - 3)</b>	<b>36,160,410.47</b>
---	----------------------

**MUNICIPIO DE TEOPANTLAN PUEBLA**  
**CUENTA PÚBLICA 2023**  
 Conciliación entre los Egresos Presupuestarios y los Gastos Contables  
 Correspondiente Del 1 de Enero al 31 de Diciembre de 2023  
 (Cifras en pesos)

<b>1. Total de egresos presupuestarios</b>	<b>35,580,341.21</b>
--	----------------------

<b>2. Menos egresos presupuestarios no contables</b>	<b>17,186,740.92</b>
2.1 Materias Primas y Materiales de Producción y Comercialización	0.00
2.2 Materiales y Suministros	0.00
2.3 Mobiliario y equipo de administración	68,951.50
2.4 Mobiliario y equipo educacional y recreativo	0.00
2.5 Equipo e instrumental médico y de laboratorio	0.00
2.6 Vehículos y equipo de transporte	812,464.00
2.7 Equipo de defensa y seguridad	0.00
2.8 Maquinaria, otros equipos y herramientas	0.00
2.9 Activos biológicos	0.00
2.10 Bienes inmuebles	0.00
2.11 Activos intangibles	0.00
2.12 Obra pública en bienes de dominio público	16,305,325.42
2.13 Obra pública en bienes propios	0.00
2.14 Acciones y participaciones de capital	0.00
2.15 Compra de títulos y valores	0.00
2.16 Concesión de préstamos	0.00
2.17 Inversiones en fideicomisos, mandatos y otros análogos	0.00
2.18 Provisiones para contingencias y otras erogaciones especiales	0.00
2.19 Amortización de la deuda pública	0.00
2.20 Adeudos de ejercicios fiscales anteriores (ADEFAS)	0.00
2.21 Otros egresos presupuestales no contables	0.00

<b>3. Más Gastos Contables No Presupuestales</b>	<b>16,433,672.28</b>
--	----------------------

[The page contains extremely faint and illegible text, likely bleed-through from the reverse side of the document. The text is arranged in several paragraphs and is mostly unreadable.]




3.1 Estimaciones, depreciaciones, deterioros, obsolescencia y amortizaciones	128,346.86
3.2 Provisiones	0.00
3.3 Disminución de inventarios	0.00
3.4 Aumento por insuficiencia de estimaciones por pérdida o deterioro u obsolescencia	0.00
3.5 Aumento por insuficiencia de provisiones	0.00
3.6 Otros gastos	0.00
3.7 Otros gastos contables no presupuestales	16,305,325.42
<b>4. Total de Gastos Contable (4 = 1 - 2 + 3)</b>	<b>34,827,272.57</b>

Bajo protesta de decir verdad declaramos que los Estados Financieros y sus notas, son razonablemente correctos y son responsabilidad del emisor



ATANACIO PEREZ CAÑETE  
PRESIDENTE MUNICIPAL



PRESIDENTE MUNICIPAL  
H. AYUNTAMIENTO  
TEOPANTLAN, PUE.




MARCOS CASTAÑO LITO  
TESORERO MUNICIPAL

2021-2024

TESORERÍA MUNICIPAL  
H. AYUNTAMIENTO  
TEOPANTLAN, PUE.  
2021-2024



**MUNICIPIO DE TEOPANTLÁN PUEBLA**  
**CUENTA PÚBLICA 2023**  
 Flujo de Fondos (Indicadores de Postura Fiscal)  
 Del 1 de Enero al 31 de Diciembre de 2023  
 (Cifras en pesos)

Concepto	Estimado/Aprobado	Devengado	Recaudado/Pagado (3)
<b>I. Ingresos Presupuestarios (I=1+2)</b>	31,131,024.59	36,134,377.97	0.00
1. Ingresos del Gobierno de la Entidad Federativa o Municipio (1)	31,131,024.59	36,134,377.97	0.00
2. Ingresos del Sector Paraestatal o Paramunicipal (1)	0.00	0.00	0.00
<b>II. Egresos Presupuestarios (II=3+4)</b>	31,131,024.59	35,580,341.21	0.00
3. Egresos del Gobierno de la Entidad Federativa o Municipio (2)	31,131,024.59	35,580,341.21	0.00
4. Egresos del Sector Paraestatal 2	0.00	0.00	0.00
<b>III. Balance Presupuestario (Superávit o Déficit) (III = I - II)</b>	0.00	554,036.76	0.00

Concepto	Estimado/Aprobado	Devengado	Recaudado/Pagado (3)
<b>III. Balance presupuestario (Superávit o Déficit)</b>	0.00	554,036.76	0.00
<b>IV. Intereses, Comisiones y Gastos de la Deuda</b>	0.00	0.00	0.00
<b>V. Balance Primario ( Superávit o Déficit) (V= III - IV)</b>	0.00	554,036.76	0.00

Concepto	Estimado/Aprobado	Devengado	Recaudado/Pagado (3)
<b>A. Financiamiento</b>	0.00	0.00	0.00
<b>B. Amortización de la deuda</b>	0.00	0.00	0.00
<b>C. Endeudamiento ó desendeudamiento (C = A - B)</b>	0.00	0.00	0.00

1. The first part of the document discusses the importance of maintaining accurate records of all transactions. It emphasizes that this is crucial for the company's financial health and for providing reliable information to stakeholders.

2. The second part of the document outlines the specific procedures for recording transactions. It details the steps from initial entry to final review, ensuring that all necessary information is captured and verified.

3. The third part of the document addresses the role of the accounting department in this process. It highlights the need for clear communication and collaboration between different departments to ensure the accuracy and completeness of the records.

4. The fourth part of the document discusses the importance of regular audits and reviews. It explains how these activities help to identify any discrepancies or errors and ensure that the records are up-to-date and accurate.

5. The fifth part of the document provides a summary of the key points discussed and offers some final thoughts on the importance of maintaining accurate records. It concludes by stating that this is a fundamental aspect of good business practice.

- 
- (1) Los Ingresos que se presentan son los ingresos presupuestarios totales sin incluir los ingresos por financiamientos. Los Ingresos del Gobierno de la Entidad Federativa corresponden a los del Poder Ejecutivo  
(2) Los egresos que se presentan son los egresos presupuestarios totales sin incluir los egresos por los intereses, comisiones y gastos de la deuda. Los egresos del Gobierno de la Entidad Federativa corresponden a los del Poder Ejecutivo  
(3) Para Ingresos se reportan los ingresos recaudados; para egresos se reportan los egresos pagados

**Bajo protesta de decir verdad declaramos que los Estados Financieros y sus notas, son razonablemente correctos y son responsabilidad del emisor**

  
ATANACIO PEREZ CAÑETE  
PRESIDENTE MUNICIPAL



PRESIDENTE MUNICIPAL  
H. AYUNTAMIENTO  
TEOPANTLAN, PUE.  
2021-2024

  
MARCOS CASTAÑO LITO  
TESORERO MUNICIPAL




TESORERÍA MUNICIPAL  
H. AYUNTAMIENTO  
TEOPANTLAN, PUE.  
2021-2024

**MUNICIPIO DE TEOPANTLÁN PUEBLA**  
**CUENTA PÚBLICA 2023**  
**Estado de Flujos de Efectivo**  
**Del 1 de Enero al 31 de Diciembre de 2023 y 2022**  
**(Cifras en pesos)**

CONCEPTO	2023	2022	CONCEPTO	2023	2022
<b>Flujos de Efectivo de las Actividades de Gestión</b>			<b>Flujos de Efectivo de las Actividades de Inversión</b>		
<b>Origen</b>	<b>36,160,410.47</b>	<b>30,001,167.00</b>	<b>Origen</b>	<b>0.00</b>	<b>0.00</b>
Impuestos	18,646.00	12,381.50	Bienes Inmuebles, Infraestructura y Construcciones en Proceso	0.00	0.00
Cuotas y Aportaciones de Seguridad Social	0.00	0.00	Bienes Muebles	0.00	0.00
Contribuciones de mejoras	0.00	0.00	Otros Orígenes de Inversión	0.00	0.00
Derechos	125,310.00	117,529.00	<b>Aplicación</b>	<b>17,186,740.92</b>	<b>14,159,425.03</b>
Productos	186,755.00	106,935.00	Bienes Inmuebles, Infraestructura y Construcciones en Proceso	16,305,325.42	14,027,863.02
Aprovechamientos	4,969.00	56,859.39	Bienes Muebles	881,415.50	131,562.01
Ingresos por Venta de Bienes y Prestación de Servicios	0.00	0.00	Otras Aplicaciones de Inversión	0.00	0.00
Participaciones, Aportaciones, Convenios, Incentivos Derivados de la Colaboración Fiscal, Fondos Distintos de Aportaciones	35,798,697.97	29,707,462.11	<b>Flujos Netos de Efectivo por Actividades de Inversión</b>	<b>-17,186,740.92</b>	<b>-14,159,425.03</b>
Transferencias, Asignaciones, Subsidios y Subvenciones, y Pensiones y Jubilaciones	0.00	0.00			
Otros Orígenes de Operación	26,032.50	0.00			
<b>Aplicación</b>	<b>18,393,600.29</b>	<b>15,665,340.48</b>	<b>Flujo de Efectivo de las Actividades de Financiamiento</b>		
Servicios Personales	7,527,264.60	7,150,781.24	<b>Origen</b>	<b>28,239.98</b>	<b>0.00</b>
Materiales y Suministros	2,201,510.15	2,121,402.04	Endeudamiento Neto	0.00	0.00
Servicios Generales	8,485,991.64	6,243,470.75	Interno	0.00	0.00
			Externo	0.00	0.00
Transferencias Internas y Asignaciones al Sector Público	0.00	0.00	Otros Orígenes de Financiamiento	28,239.98	0.00
Transferencias al resto del Sector Público	0.00	143,457.70	<b>Aplicación</b>	<b>329,776.20</b>	<b>154,237.42</b>
Subsidios y Subvenciones	0.00	0.00	Servicios de la Deuda	0.00	0.00
Ayudas Sociales	178,833.90	6,228.75	Interno	0.00	0.00
Pensionamientos y Jubilaciones	0.00	0.00	Externo	0.00	0.00
Transferencias a Fideicomisos, Mandatos y Contratos Análogos	0.00	0.00	Otras Aplicaciones de Financiamiento	329,776.20	154,237.42
Transferencias a la Seguridad Social	0.00	0.00	<b>Flujos netos de Efectivo por Actividades de Financiamiento</b>	<b>-301,536.22</b>	<b>-154,237.42</b>
Donativos	0.00	0.00			
Transferencias al Exterior	0.00	0.00			
			<b>Incremento/Disminución Neta en el Efectivo y Equivalentes al Efectivo</b>	<b>278,533.04</b>	<b>22,164.07</b>
Participaciones	0.00	0.00	<b>Efectivo y Equivalente al Efectivo al Inicio del Ejercicio</b>	<b>751,345.86</b>	<b>729,181.79</b>
Aportaciones	0.00	0.00	<b>Efectivo y Equivalente al Efectivo al Final del Ejercicio</b>	<b>1,029,878.90</b>	<b>751,345.86</b>
Convenios	0.00	0.00			
Otras Aplicaciones de Operación	0.00	0.00			
<b>Flujos Netos de Efectivo por Actividades de Operación</b>	<b>17,766,810.18</b>	<b>14,335,826.52</b>			

Bajo protesta de decir verdad declaramos que los Estados Financieros y sus notas, son razonablemente correctos y son responsabilidad del emisor



ATANACIO PÉREZ CAÑETE  
PRESIDENTE MUNICIPAL



PRESIDENTE MUNICIPAL  
H. AYUNTAMIENTO  
TEOPANTLAN, PUE.  
2021-2024



MARCOS CASTAÑO LITO  
TESORERO MUNICIPAL



TESORERÍA MUNICIPAL  
H. AYUNTAMIENTO  
TEOPANTLAN, PUE.  
2021-2024



**MUNICIPIO DE TEOPANTLÁN PUEBLA**

**CUENTA PÚBLICA 2023**

**Estado de Actividades**

Del 1 de Enero al 31 de Diciembre de 2023 y 2022

(Cifras en pesos)

CONCEPTO	2023	2022
<b>INGRESOS Y OTROS BENEFICIOS</b>		
<b>Ingresos de Gestión</b>	<b>335,680.00</b>	<b>293,704.89</b>
Impuestos	18,646.00	12,381.50
Cuotas y Aportaciones de Seguridad Social	0.00	0.00
Contribuciones de Mejoras	0.00	0.00
Derechos	125,310.00	117,529.00
Productos	186,755.00	106,935.00
Aprovechamientos	4,969.00	56,859.39
Ingresos por Venta de Bienes y Prestación de Servicios	0.00	0.00
<b>Participaciones, Aportaciones, Convenios, Incentivos Derivados de la Colaboración Fiscal, Fondos</b>	<b>35,798,697.97</b>	<b>29,707,462.11</b>
Participaciones, Aportaciones, Convenios, Incentivos Derivados de la Colaboración Fiscal y Fondos Distintos de Aportaciones	35,798,697.97	29,707,462.11
Transferencias, Asignaciones, Subsidios y Subvenciones, y Pensiones y Jubilaciones	0.00	0.00
<b>Otros Ingresos y Beneficios</b>	<b>26,032.50</b>	<b>0.00</b>
Ingresos Financieros	26,032.50	0.00
Incremento por Variación de Inventarios	0.00	0.00
Disminución del Exceso de Estimaciones por Pérdida o Deterioro u Obsolescencia	0.00	0.00
Disminución del Exceso de Provisiones	0.00	0.00
Otros Ingresos y Beneficios Varios	0.00	0.00
<b>Total de Ingresos y Otros Beneficios</b>	<b>36,160,410.47</b>	<b>30,001,167.00</b>
<b>GASTOS Y OTRAS PÉRDIDAS</b>		
<b>Gastos de Funcionamiento</b>	<b>18,214,766.39</b>	<b>15,515,654.03</b>
Servicios Personales	7,527,264.60	7,150,781.24
Materiales y Suministros	2,201,510.15	2,121,402.04
Servicios Generales	8,485,991.64	6,243,470.75
<b>Transferencias, Asignaciones, Subsidios y Otras Ayudas</b>	<b>178,833.90</b>	<b>149,686.45</b>
Transferencias Internas y Asignaciones al Sector Público	0.00	0.00
Transferencias al Resto del Sector Público	0.00	143,457.70
Subsidios y Subvenciones	0.00	0.00
Ayudas Sociales	178,833.90	6,228.75
Pensiones y Jubilaciones	0.00	0.00
Transferencias a Fideicomisos, Mandatos y Contratos Análogos	0.00	0.00
Transferencias a la Seguridad Social	0.00	0.00
Donativos	0.00	0.00
Transferencias al Exterior	0.00	0.00
<b>Participaciones y Aportaciones</b>	<b>0.00</b>	<b>0.00</b>
Participaciones	0.00	0.00
Aportaciones	0.00	0.00
Convenios	0.00	0.00
<b>Intereses, Comisiones y Otros Gastos de la Deuda Pública</b>	<b>0.00</b>	<b>0.00</b>
Intereses de la Deuda Pública	0.00	0.00
Comisiones de la Deuda Pública	0.00	0.00
Gastos de la Deuda Pública	0.00	0.00
Costo por Coberturas	0.00	0.00
Apoyos Financieros	0.00	0.00
<b>Otros Gastos y Pérdidas Extraordinarias</b>	<b>128,346.86</b>	<b>0.00</b>
Estimaciones, Depreciaciones, Deterioros, Obsolescencia y Amortizaciones	128,346.86	0.00
Provisiones	0.00	0.00
Disminución de Inventarios	0.00	0.00
Aumento por Insuficiencia de Estimaciones por Pérdida o Deterioro y Obsolescencia	0.00	0.00
Aumento por Insuficiencia de Provisiones	0.00	0.00
Otros Gastos	0.00	0.00
<b>Inversión Pública</b>	<b>16,305,325.42</b>	<b>14,027,863.02</b>
Inversión Pública no Capitalizable	16,305,325.42	14,027,863.02
<b>Total de Gastos y Otras Pérdidas</b>	<b>34,827,272.57</b>	<b>29,693,203.50</b>
<b>Resultados del Ejercicio (Ahorro/Desahorro)</b>	<b>1,333,137.90</b>	<b>307,963.50</b>

Bajo protesta de decir verdad declaramos que los Estados Financieros y sus notas, son razonablemente correctos y son responsabilidad del emisor

  
**ATANACIO PÉREZ CANETE**  
 PRESIDENTE MUNICIPAL



PRESIDENTE MUNICIPAL  
 H. AYUNTAMIENTO  
 TEOPANTLAN, PUE.  
 2021-2024

  
**MARCOS CASTAÑO LITO**  
 TESORERO MUNICIPAL



TESORERÍA MUNICIPAL  
 H. AYUNTAMIENTO  
 TEOPANTLAN, PUE.  
 2021-2024



# **I. Relación de Bienes Muebles que Componen el Patrimonio**



1	2	3	4	5	6	7	8	9	10	11	12	13	14	15	16	17	18	19	20	21	22	23	24	25	26	27	28	29	30	31	32	33	34	35	36	37	38	39	40	41	42	43	44	45	46	47	48	49	50	51	52	53	54	55	56	57	58	59	60	61	62	63	64	65	66	67	68	69	70	71	72	73	74	75	76	77	78	79	80	81	82	83	84	85	86	87	88	89	90	91	92	93	94	95	96	97	98	99	100
---	---	---	---	---	---	---	---	---	----	----	----	----	----	----	----	----	----	----	----	----	----	----	----	----	----	----	----	----	----	----	----	----	----	----	----	----	----	----	----	----	----	----	----	----	----	----	----	----	----	----	----	----	----	----	----	----	----	----	----	----	----	----	----	----	----	----	----	----	----	----	----	----	----	----	----	----	----	----	----	----	----	----	----	----	----	----	----	----	----	----	----	----	----	----	----	----	----	----	-----





**IV. Relación de Esquemas  
Bursátiles y de Cobertura  
Financieras.**



CLAVE: 10-11

ENTIDAD FISCALIZADA: MUNICIPIO DE TEOPANTLAN, PUEBLA

INVENTARIO DE BIENES INMUEBLES

Código de identificación del bien inmueble	Descripción del bien inmueble	Categoría	Fecha de inscripción	Fecha de adquisición	Módulo, Área, etc.	Módulo, Área, etc.	Módulo, Área, etc.	BIENES INMUEBLES						
								Valor en libros	Depreciación acumulada	Valor en libros	Depreciación acumulada	Valor en libros	Depreciación acumulada	Valor en libros
								A	B	C	D=C	E	F=E	G=A-F
1	UNIDAD DEPORTIVA	1271-0-01	ESCRITURA PUBLICA	15/10/2021	ACTA ENTREGA RECEPCION	NA	NA	5. Recursos Federales	\$ 1,341,832.00	0%	0%	0%	0%	\$ 1,341,832.00
2	LUGAR DE CENICHO	1271-0-02	ESCRITURA PUBLICA	15/10/2021	ACTA ENTREGA RECEPCION	NA	NA	5. Recursos Federales	\$ 1,121,000.00	0%	0%	0%	0%	\$ 1,121,000.00
3	CLO DE AGUA	1271-0-03	ESCRITURA PUBLICA	15/10/2021	ACTA ENTREGA RECEPCION	NA	NA	5. Recursos Federales	\$ 150,000.00	0%	0%	0%	0%	\$ 150,000.00
4	PERICADO MUNICIPAL	1271-0-04	ESCRITURA PUBLICA	15/10/2021	ACTA ENTREGA RECEPCION	NA	NA	5. Recursos Federales	\$ 160,000.00	0%	0%	0%	0%	\$ 160,000.00
5	PERICADO MUNICIPAL	1271-0-05	ESCRITURA PUBLICA	15/10/2021	ACTA ENTREGA RECEPCION	NA	NA	5. Recursos Federales	\$ 160,000.00	0%	0%	0%	0%	\$ 160,000.00
6	LOCAL DE TORTILLERA Y MEXIDO	1271-0-10	ESCRITURA PUBLICA	15/10/2021	ACTA ENTREGA RECEPCION	NA	NA	5. Recursos Federales	\$ 450,000.00	0%	0%	0%	0%	\$ 450,000.00
7	ALDOTO MUNICIPAL	1271-0-11	ESCRITURA PUBLICA	15/10/2021	ACTA ENTREGA RECEPCION	NA	NA	5. Recursos Federales	\$ 375,000.00	0%	0%	0%	0%	\$ 375,000.00
8	OTR MUNICIPAL	1271-0-12	ESCRITURA PUBLICA	15/10/2021	ACTA ENTREGA RECEPCION	NA	NA	5. Recursos Federales	\$ 271,000.00	0%	0%	0%	0%	\$ 271,000.00
9	CANCHA MUNICIPAL	1271-0-13	ESCRITURA PUBLICA	15/10/2021	ACTA ENTREGA RECEPCION	NA	NA	5. Recursos Federales	\$ 20,000.00	0%	0%	0%	0%	\$ 20,000.00
10	CANCHA MUNICIPAL	1271-0-14	ESCRITURA PUBLICA	15/10/2021	ACTA ENTREGA RECEPCION	NA	NA	5. Recursos Federales	\$ 20,000.00	0%	0%	0%	0%	\$ 20,000.00
11	BARRIO DEL TORTILLERA MUNICIPAL	1271-0-15	ESCRITURA PUBLICA	15/10/2021	ACTA ENTREGA RECEPCION	NA	NA	5. Recursos Federales	\$ 350,000.00	0%	0%	0%	0%	\$ 350,000.00
12	AGENCIA DE CORREO	1271-0-16	ESCRITURA PUBLICA	15/10/2021	ACTA ENTREGA RECEPCION	NA	NA	5. Recursos Federales	\$ 120,000.00	0%	0%	0%	0%	\$ 120,000.00
13	BARRIO CALZADA DEL LMS	1271-0-17	ESCRITURA PUBLICA	15/10/2021	ACTA ENTREGA RECEPCION	NA	NA	5. Recursos Federales	\$ 120,000.00	0%	0%	0%	0%	\$ 120,000.00
14	CASA DE CRISTINA	1271-0-18	ESCRITURA PUBLICA	15/10/2021	ACTA ENTREGA RECEPCION	NA	NA	5. Recursos Federales	\$ 120,000.00	0%	0%	0%	0%	\$ 120,000.00
15	RESERVA MUNICIPAL	1271-0-19	ESCRITURA PUBLICA	15/10/2021	ACTA ENTREGA RECEPCION	NA	NA	5. Recursos Federales	\$ 120,000.00	0%	0%	0%	0%	\$ 120,000.00
<b>SUMA TOTAL</b>									\$ 6,377,832.00	0%	0%	0%	0%	\$ 6,377,832.00

BAJO PROTESTA DE DECIR VERDAD DECLARAMOS QUE LOS BIENES INMUEBLES NOTADOS EN EL FORMATO, SON CORRECTOS Y SON RESPONSABILIDAD DEL MUNICIPIO









**PRESIDENTE MUNICIPAL**  
**H. AYUNGAMIR**  
**TEOPANTLAN, PUE.**  
 2021-2024

**TESORERIA MUNICIPAL**  
**H. AYUNTAMIENTO**  
**TEOPANTLAN, PUE.**  
 2021-2024

**CONTRALORIA MUNICIPAL**  
**H. AYUNTAMIENTO**  
**TEOPANTLAN, PUE.**  
 2021-2024



**III. Relación de Cuentas  
Bancarias Productivas  
Específicas.**



MUNICIPIO DE TEOPANTLAN, PUEBLA		
Relación de Cuentas Bancarias Productivas Especificas		
Del 01 de Enero al 31 de Diciembre		
del 2023		
Fondo, Programa o Convenio	Datos de la Cuenta Bancaria	
	Institucion Bancaria	Numero de Cuenta
Recursos Fiscales	Banco Santander SA de CV	18000195574
Participaciones	Banco Santander SA de CV	18000195483
FISM	Banco Santander SA de CV	18000195497
FORTAMUN	Banco Santander SA de CV	18000195560
Participaciones Ahorro	Banco Santander SA de CV	18000224494

  
**PROF. ATANACIO PEREZ CANETE**  
**PRESIDENTE MUNICIPAL**



**PRESIDENTE MUNICIPAL**  
**H. AYUNTAMIENTO**  
**TEOPANTLAN, PUE.**  
**2021-2024**

  
**C. MARCOS CASTAÑO LITO**  
**TESORERO MUNICIPAL**



**TESORERIA MUNICIPAL**  
**H. AYUNTAMIENTO**  
**TEOPANTLAN, PUE.**  
**2021-2024**



**II. Relaciones de Bienes  
Inmuebles que Comprenden  
el Patrimonio.**



10-11

MUNICIPIO DE TEOPANTLAN, PUEBLA.

RELACION DE ESQUEMAS BURSATILES Y DE COBERTURAS FINANCIERAS (FORMATO LIBRE)

(ARTICULO 46, ULTIMO PARRAFO LGCG)

NOTA. - De conformidad con lo dispuesto en el último párrafo del art. 46 de la Ley General de Contabilidad Gubernamental, se aclara que en el Municipio de Teopantlán, Puebla, como H. Ayuntamiento al 31 de Diciembre del 2023, no tiene información pertinente a Esquemas Bursátiles y de Cobertura Financiera que relacionar

Signature of Prof. Atanacio Perez Canete
ESTADOS UNIDOS MEXICANOS
PROF. ATANACIO PEREZ CANETE
PRESIDENTE MUNICIPAL
PRESIDENTE MUNICIPAL
H. AYUNTAMIENTO
TEOPANTLAN, PUE.
2021-2024

Signature of C. Marcos Castano Lito
ESTADOS UNIDOS MEXICANOS
C. MARCOS CASTAÑO LITO
TESORERO MUNICIPAL
TESORERIA MUNICIPAL
H. AYUNTAMIENTO
TEOPANTLAN, PUE.
2021-2024

Signature of C. Hilarino Corriatenco
ESTADOS UNIDOS MEXICANOS
C. HILARINO CORRIATENCO
CONTRALOR MUNICIPAL
CONTRALORIA MUNICIPAL
H. AYUNTAMIENTO
TEOPANTLAN, PUE.
2021-2024

LA PRESENTE ES COPIA FIEL POR SU FRENTE Y CONCUERDA CON LA ORIGINAL QUE CONSTA DE FOLIO No \_\_\_\_\_, A FOLIO No \_\_\_\_\_, Y QUE SE ENCUENTRA EN LOS ARCHIVOS DE LA PRESIDENCIA MUNICIPAL, POR LO QUE CERTIFICO Y EXPIDO PARA LOS EFECTOS LEGALES Y ADMINISTRATIVOS A QUE HAYA LUGAR, CON FUNDAMENTO EN LO ESTABLECIDO POR EL ARTICULO 138 FRACCIÓN VII DE LA LEY ORGÁNICA MUNICIPAL VIGENTE PARA EL ESTADO DE PUEBLA. -----

**SECRETARIO DEL AYUNTAMIENTO  
DE TEOPANTLÁN, PUEBLA A 18 DE ABRIL DEL AÑO  
DOS MIL VEINTICUATRO, DOY FE.**



**C. PASCUAL DE LOS SANTOS BRAVO.**



SECRETARIO DEL  
AYUNTAMIENTO DE  
TEOPANTLÁN, PUEBLA.  
2021 - 2024

THE UNIVERSITY OF CHICAGO  
DEPARTMENT OF CHEMISTRY  
5708 SOUTH CAMPUS DRIVE  
CHICAGO, ILLINOIS 60637  
TEL: 773-936-3700  
WWW.CHEM.UCHICAGO.EDU

PROFESSOR OF CHEMISTRY  
5708 SOUTH CAMPUS DRIVE  
CHICAGO, ILLINOIS 60637

1998