

10-11

MUNICIPIO DE TEOPANTLÁN, PUEBLA

“CUENTA PUBLICA (CORTE AL 31 DE DICIEMBRE DEL 2022)”

MUNICIPIO

*Sigamos
Transformando*

OFICIO N. CONTA/22-02/CTAPUB-2022
ASUNTO: ENTREGA DE CUENTA PUBLICA
2022
FECHA: 18 DE ABRIL DEL 2023

**C.P.C AMANDA GOMEZ NAVA
TITULAR DE LA AUDITORIA SUPERIOR
DEL ESTADO DE PUEBLA (ASEP)**

EL QUE SUSCRIBE **PROF. ATANACIO PEREZ CAÑETE, PRESIDENTE MUNICIPAL CONSTITUCIONAL DE TEOPANTLAN, PUEBLA**, ATENDIENDO AL MARCO JURÍDICO ACTUAL PARA EL REGISTRO DE SUS OPERACIONES Y LA PRESENTACIÓN DE LA INFORMACIÓN FINANCIERA QUE ES DE CARÁCTER OBLIGATORIO PARA LAS ENTIDADES FISCALIZADAS DEL ESTADO DE PUEBLA, DE CONFORMIDAD CON LO ESTABLECIDO EN EL ARTÍCULO 113 DE LA CONSTITUCIÓN POLÍTICA DEL ESTADO LIBRE Y SOBERANO DE PUEBLA; 4, FRACCIONES II, VIII Y XXI, 31, 33 FRACCIONES XXXIX Y XLIV Y 130 FRACCIONES IV, V Y VII, DE LA LEY DE RENDICIÓN DE CUENTAS Y FISCALIZACIÓN SUPERIOR DEL ESTADO DE PUEBLA; 35, 42, 43 Y 82 DE LA LEY GENERAL DE CONTABILIDAD GUBERNAMENTAL (LGCG)., POR MEDIO DE LA PRESENTE REMITO A USTED **LA CUENTA PUBLICA 2022**; Y (1) CD.

SIN OTRO EN PARTICULAR ME DESPIDO DE USTED QUEDANDO COMO SU MAS TENTO Y SEGURO SERVIDOR.

ATENTAMENTE




PRESIDENTE MUNICIPAL
H. AYUNTAMIENTO
TEOPANTLÁN, PUE.
2021-2024

PROF. ATANACIO PEREZ CAÑETE
PRESIDENTE MUNICIPAL CONSTITUCIONAL
DE TEOPANTLAN, PUEBLA

CA

[Handwritten signature]

H. AYUNTAMIENTO DEL MUNICIPIO
DE TEOPANTLÁN, PUEBLA.
2021-2024

ACTA DE SESION EXTRAORDINARIA DE CABILDO

EN EL MUNICIPIO DE TEOPANTLÁN, PUEBLA, SIENDO LAS 10:00 DIEZ HORAS CERO MINUTOS DEL DÍA 3 DE ABRIL DEL 2023 EN EL SALÓN DE CABILDOS DEL PALACIO MUNICIPAL SE REUNIERON EL C. ATANACIO PEREZ CAÑETE, PRESIDENTE MUNICIPAL CONSTITUCIONAL, LOS CC REGIDORES; C. PEDRO ATENCO ROCHA, REGIDOR DE GOBERNACIÓN, JUSTICIA Y SEGURIDAD PÚBLICA; C. FLORENCIA ASUNCION DELGADO MELCHOR, REGIDORA DE PATRIMONIO Y HACIENDA PÚBLICA MUNICIPAL; C. NICOLÁS ASCENCIO PÉREZ, REGIDOR DE DESARROLLO URBANO, OBRAS Y SERVICIOS PÚBLICOS; C. FAUSTA PÉREZ SERRANO, REGIDORA DE EDUCACIÓN PÚBLICA Y ACTIVIDADES CULTURALES, DEPORTIVAS Y SOCIALES; C. AGUSTINA JACINTO MORENO, REGIDORA DE SALUBRIDAD Y ASISTENCIA PÚBLICA; C. PEDRO MORENO GARCÍA, REGIDOR DE INDUSTRIA, COMERCIO, AGRICULTURA Y GANADERIA; C. ROMÁN PALACIOS CARVENTE, REGIDOR DE ECOLOGIA Y MEDIO AMBIENTE; C. BRÍGIDA SERRANO LUCAS, REGIDORA DE GRUPOS VULNERABLES Y EQUIDAD DE GENERO; C. CELIA CABRERA CRISTÓBAL, SINDÍCO MUNICIPAL; C. PASCUAL DE LOS SANTOS BRAVO, SECRETARIO DEL H. AYUNTAMIENTO, PARA DAR FE; DE ACUERDO A LO ESTABLECIDO EN LOS ARTÍCULOS 70, 73, 74, 75, 76, 77 Y DEMÁS RELATIVOS DE LA LEY ORGÁNICA MUNICIPAL VIGENTE PARA EL ESTADO DE LIBRE Y SOBERANO DE PUEBLA, PARA LLEVAR A CABO LA SESIÓN EXTRAORDINARIA DE CABILDO, BAJO EL SIGUIENTE:

ORDEN DEL DÍA

1. LISTA DE ASISTENCIA Y DECLARACIÓN DEL QUORUM LEGAL.
2. APROBACIÓN DEL ORDEN DEL DÍA.
3. APROBACION DEL PRIMER TRIMESTRE DE LOS FORMATOS TRIMESTRALES DE LA LEY DE DISCIPLINA FINANCIERA (01 DE ENERO AL 31 DE MARZO DE 2022).
4. ANALISIS, DISCUSION Y APROBACION DE LA GUIA DE CUMPLIMIENTO DE LA LEY DE DISCIPLINA FINANCIERA.
5. APROBACION DE CUENTA PUBLICA CORRESPONDIENTE AL EJERCICIO 2022.
6. CIERRE DE SESIÓN DE CABILDO.

[Vertical handwritten notes and signatures on the right margin]

[Handwritten signatures]

DE CONFORMIDAD CON LOS ARTÍCULOS 70, 73, 74, 75, 76, 77 Y 78 FRACCIÓN VIII DE LA LEY ORGÁNICA MUNICIPAL, ASISTEN DIEZ DE LOS DIEZ MIEMBROS DEL CABILDO, TOMANDO EN CUENTA AL PRESIDENTE MUNICIPAL Y SINDICO MUNICIPAL, ES DECIR, TOTALIDAD DE LOS MIEMBROS DEL CABILDO DEL H. AYUNTAMIENTO, ASÍ COMO, ESTANDO TODOS LOS MIEMBROS, Y AL COMPROBARSE EL QUORUM LEGAL CORRESPONDIENTE, SE PROCEDE A TRATAR LOS PUNTOS DEL ORDEN DEL DIA DE LA PRESENTE SESIÓN EXTRAORDINARIA DE CABILDO

PARA EL DESAHOGO DEL PUNTO TRES DEL ORDEN DEL DÍA:

EL SECRETARIO DEL AYUNTAMIENTO HACE LLAMAR AL ÁREA DE CONTABILIDAD DE ESTE H. AYUNTAMIENTO PARA QUE EXPONGA EL PRIMER TRIMESTRE DE LOS FORMATOS TRIMESTRALES DE LA LEY DE DISCIPLINA FINANCIERA (01 DE ENERO AL 31 DE MARZO DE 2022). Y UNA VEZ QUE SE HAN EXPUESTO EN ESTE CABILDO, SE LLEVA A CABO LA VOTACIÓN PARA LA APROBACIÓN. Y POR UNANIMIDAD DE VOTOS, SE APRUEBA EL PUNTO.

PARA EL DESAHOGO DEL PUNTO CUATRO DEL ORDEN DEL DÍA:

EL SECRETARIO DEL H. AYUNTAMIENTO HACE LLAMAR AL ÁREA DE CONTABILIDAD DE ESTE H. AYUNTAMIENTO PARA QUE EXPONGA LA GUIA DE CUMPLIMIENTO DE LA LEY DE DISCIPLINA FINANCIERA DEL EJERCICIO 2022. Y POR MAYORÍA DE VOTOS, SE APRUEBA EL PUNTO.

PARA EL DESAHOGO DEL PUNTO CINCO DEL ORDEN DEL DÍA:

EL SECRETARIO DEL H. AYUNTAMIENTO HACE LLAMAR AL ÁREA DE CONTABILIDAD DE ESTE H. AYUNTAMIENTO PARA QUE EXPONGA LA CUENTA PUBLICA CORRESPONDIENTE AL EJERCICIO 2022. Y UNA VEZ QUE SE HA EXPUESTO EN ESTE CABILDO, SE LLEVA A CABO LA VOTACIÓN PARA LA APROBACIÓN. Y POR UNANIMIDAD DE VOTOS, SE APRUEBAN.


PARA EL DESAHOGO DEL PUNTO SEIS DEL ORDEN DEL DÍA:

UNA VEZ QUE SE HAN AGOTADO LOS PUNTOS DEL ORDEN DEL DÍA SE PROCEDE AL CIERRE DE LA SESIÓN EXTRAORDINARIA DE CABILDO, SIENDO LAS DOCE HORAS DEL MISMO DÍA DE SU INICIO FIRMANDO AL CALCE LOS INTEGRANTES DEL HONORABLE CABILDO.


[Vertical handwritten notes and signatures on the right margin]


ATENTAMENTE
"SIGAMOS TRANSFORMANDO"



PROF. ATANACIO PÉREZ CAÑETE
PRESIDENTE MUNICIPAL CONSTITUCIONAL



C. PEDRO ATENCO ROCHA
REGIDOR DE GOBERNACIÓN, JUSTICIA Y
SEGURIDAD PÚBLICA



C. FLORENCIA ASUNCIÓN DELGADO MELCHOR
REGIDORA DE PATRIMONIO Y HACIENDA PÚBLICA
MUNICIPAL



C. NICOLÁS ASCENCIO PÉREZ,
REGIDOR DE DESARROLLO URBANO,
OBRAS Y SERVICIOS PÚBLICOS;



C. FAUSTA PÉREZ SERRANO
REGIDORA DE EDUCACIÓN PÚBLICA Y ACTIVIDADES
CULTURALES, DEPORTIVAS Y SOCIALES


C. AGUSTINA JACINTO MORENO
REGIDORA DE SALUBRIDAD Y ASISTENCIA
PÚBLICA


C. PEDRO MORENO GARCÍA
REGIDOR DE INDUSTRIA, COMERCIO, AGRICULTURA
Y GANADERÍA


C. ROMÁN PALACIOS CARVENTE
REGIDOR DE ECOLOGÍA Y MEDIO
AMBIENTE


C. BRÍGIDA SERRANO LUCAS
REGIDORA DE GRUPOS VULNERABLES Y EQUIDAD
DE GENERO


C. PASCUAL DE LOS SANTOS BRAVO
SECRETARIO DEL AYUNTAMIENTO


C. CELIA CABRERA CRISTÓBAL
SINDICO MUNICIPAL

SECRETARÍA DEL
AYUNTAMIENTO DE
TEOPANTLÁN, PUEBLA.
2021 - 2024

MUNICIPIO DE TEOPANTLÁN PUEBLA

CUENTA PÚBLICA 2022
 NOTAS DE MEMORIA
 Al 31 de Diciembre de 2022
 (Cifras en pesos)

MEM-01 CUENTAS DE ORDEN CONTABLES:

Cuenta	Nombre de la Cuenta	Saldo Inicial	Cargo	Abono	Saldo Final
7	CUENTAS DE ORDEN CONTABLES	0.00	0.00	0.00	0.00 (d)
7.1	VALORES	0.00	0.00	0.00	0.00 (d)
7.1.1	VALORES EN CUSTODIA	0.00	0.00	0.00	0.00 (d)
7.1.2	CUSTODIA DE VALORES	0.00	0.00	0.00	0.00 (a)
7.1.3	INSTRUMENTOS DE CRÉDITO PRESTADOS A FORMADORES DE MERCADO	0.00	0.00	0.00	0.00 (d)
7.1.4	PRÉSTAMO DE INSTRUMENTOS DE CRÉDITO A FORMADORES DE MERCADO Y SU GARANTÍA	0.00	0.00	0.00	0.00 (a)
7.1.5	INSTRUMENTOS DE CRÉDITO RECIBIDOS EN GARANTÍA DE LOS FORMADORES DE MERCADO	0.00	0.00	0.00	0.00 (d)
7.1.6	GARANTÍA DE CRÉDITOS RECIBIDOS DE LOS FORMADORES DE MERCADO	0.00	0.00	0.00	0.00 (a)
7.2	EMISIÓN DE OBLIGACIONES	0.00	0.00	0.00	0.00 (d)
7.2.1	AUTORIZACIÓN PARA LA EMISIÓN DE BONOS, TÍTULOS Y VALORES DE LA DEUDA PÚBLICA INTERNA	0.00	0.00	0.00	0.00 (d)
7.2.2	AUTORIZACIÓN PARA LA EMISIÓN DE BONOS, TÍTULOS Y VALORES DE LA DEUDA PÚBLICA EXTERNA	0.00	0.00	0.00	0.00 (d)
7.2.3	EMISIONES AUTORIZADAS DE LA DEUDA PÚBLICA INTERNA Y EXTERNA	0.00	0.00	0.00	0.00 (a)
7.2.4	SUSCRIPCIÓN DE CONTRATOS DE PRÉSTAMOS Y OTRAS OBLIGACIONES DE LA DEUDA PÚBLICA INTERNA	0.00	0.00	0.00	0.00 (d)
7.2.5	SUSCRIPCIÓN DE CONTRATOS DE PRÉSTAMOS Y OTRAS OBLIGACIONES DE LA DEUDA PÚBLICA EXTERNA	0.00	0.00	0.00	0.00 (d)
7.2.6	CONTRATOS DE PRÉSTAMOS Y OTRAS OBLIGACIONES DE LA DEUDA PÚBLICA INTERNA Y EXTERNA	0.00	0.00	0.00	0.00 (a)
7.3	AVALES Y GARANTÍAS	0.00	0.00	0.00	0.00 (d)
7.3.1	AVALES AUTORIZADOS	0.00	0.00	0.00	0.00 (d)
7.3.2	AVALES FIRMADOS	0.00	0.00	0.00	0.00 (a)
7.3.3	FIANZAS Y GARANTÍAS RECIBIDAS POR DEUDAS A COBRAR	0.00	0.00	0.00	0.00 (d)
7.3.4	FIANZAS Y GARANTÍAS RECIBIDAS	0.00	0.00	0.00	0.00 (a)
7.3.5	FIANZAS OTORGADAS PARA RESPALDAR OBLIGACIONES NO FISCALES DEL GOBIERNO	0.00	0.00	0.00	0.00 (d)
7.3.6	FIANZAS OTORGADAS DEL GOBIERNO PARA RESPALDAR OBLIGACIONES NO FISCALES	0.00	0.00	0.00	0.00 (a)
7.4	JUICIOS	0.00	0.00	0.00	0.00 (d)
7.4.1	DEMANDAS JUDICIALES EN PROCESO DE RESOLUCIÓN	0.00	0.00	0.00	0.00 (d)
7.4.2	RESOLUCIÓN DE DEMANDAS EN PROCESO JUDICIAL	0.00	0.00	0.00	0.00 (a)
7.5	INVERSIÓN MEDIANTE PROYECTOS PARA PRESTACIÓN DE SERVICIOS (PPS) Y SIMILARES	0.00	0.00	0.00	0.00 (d)
7.5.1	CONTRATOS PARA INVERSIÓN MEDIANTE PROYECTOS PARA PRESTACIÓN DE SERVICIOS (PPS) Y SIMILARES	0.00	0.00	0.00	0.00 (d)
7.5.2	INVERSIÓN PÚBLICA CONTRATADA MEDIANTE PROYECTOS PARA PRESTACIÓN DE SERVICIOS (PPS) Y SIMILARES	0.00	0.00	0.00	0.00 (a)
7.6	BIENES EN CONCESIONADOS O EN COMODATO	0.00	0.00	0.00	0.00 (d)
7.6.1	BIENES BAJO CONTRATO EN CONCESIÓN	0.00	0.00	0.00	0.00 (d)
7.6.2	CONTRATO DE CONCESIÓN POR BIENES	0.00	0.00	0.00	0.00 (a)

MUNICIPIO DE TEOPANTLÁN PUEBLA

CUENTA PÚBLICA 2022

CONCILIACIÓN

Correspondiente Del 1 de Enero al 31 de Diciembre de 2022
(Cifras en pesos)

CONCILIACIÓN ENTRE LOS INGRESOS PRESUPUESTARIOS Y CONTABLES:

	1. Total de Ingresos Presupuestarios	30,001,167.00
	2. Más ingresos contables no presupuestarios	0.00
2.1	INGRESOS FINANCIEROS	0.00
2.2	INCREMENTO POR VARIACIÓN DE INVENTARIOS	0.00
2.3	DISMINUCIÓN DEL EXCESO DE ESTIMACIONES POR PÉRDIDA O DETERIORO U OBSOLESCENCIA	0.00
2.4	DISMINUCIÓN DEL EXCESO DE PROVISIONES	0.00
2.5	OTROS INGRESOS Y BENEFICIOS VARIOS	0.00
2.6	OTROS INGRESOS CONTABLES NO PRESUPUESTARIOS	0.00
	3. Menos ingresos presupuestarios no contables	0.00
3.1	APROVECHAMIENTOS PATRIMONIALES	0.00
3.2	INGRESOS DERIVADOS DE FINANCIAMIENTOS	0.00
3.3	OTROS INGRESOS PRESUPUESTARIOS NO CONTABLES	0.00
	4. Total de Ingresos Contables (4 = 1 + 2 - 3)	30,001,167.00

MUNICIPIO DE TEOPANTLÁN PUEBLA

CUENTA PÚBLICA 2022

CONCILIACIÓN

Correspondiente Del 1 de Enero al 31 de Diciembre de 2022

(Cifras en pesos)

CONCILIACIÓN ENTRE LOS EGRESOS PRESUPUESTARIOS Y LOS GASTOS CONTABLES:

	1. Total de egresos presupuestarios	29,824,765.51
	2. Menos egresos presupuestarios no contables	14,159,425.03
2.1	MATERIAS PRIMAS Y MATERIALES DE PRODUCCIÓN Y COMERCIALIZACIÓN	0.00
2.2	MATERIALES Y SUMINISTROS	0.00
2.3	MOBILIARIO Y EQUIPO DE ADMINISTRACIÓN	117,253.01
2.4	MOBILIARIO Y EQUIPO EDUCACIONAL Y RECREATIVO	3,190.00
2.5	EQUIPO E INSTRUMENTAL MÉDICO Y DE LABORATORIO	0.00
2.6	VEHÍCULOS Y EQUIPO DE TRANSPORTE	0.00
2.7	EQUIPO DE DEFENSA Y SEGURIDAD	0.00
2.8	MAQUINARIA, OTROS EQUIPOS Y HERRAMIENTAS	11,119.00
2.9	ACTIVOS BIOLÓGICOS	0.00
2.10	BIENES INMUEBLES	0.00
2.11	ACTIVOS INTANGIBLES	0.00
2.12	OBRA PÚBLICA EN BIENES DE DOMINIO PÚBLICO	14,027,863.02
2.13	OBRA PÚBLICA	0.00
2.14	ACCIONES Y PARTICIPACIONES DE CAPITAL	0.00
2.15	COMPRA DE TÍTULOS Y VALORES	0.00
2.16	CONCESIÓN DE PRÉSTAMOS	0.00
2.17	INVERSIONES EN FIDEICOMISOS, MANDATOS Y OTROS ANÁLOGOS	0.00
2.18	PROVISIONES PARA CONTINGENCIAS Y OTRAS EROGACIONES ESPECIALES	0.00
2.19	AMORTIZACIÓN DE LA DEUDA PÚBLICA	0.00
2.20	ADEUDOS DE EJERCICIOS FISCALES ANTERIORES (ADEFAS)	0.00
2.21	OTROS EGRESOS PRESUPUESTARIOS NO CONTABLES	0.00
	3. Más gastos contables no presupuestarios	14,027,863.02
3.1	ESTIMACIONES, DEPRECIACIONES, DETERIOROS, OBSOLESCENCIAS Y AMORTIZACIONES	0.00
3.2	PROVISIONES	0.00
3.3	DISMINUCIONES DE INVENTARIOS	0.00
3.4	AUMENTO POR INSUFICIENCIA DE ESTIMACIONES POR PÉRDIDA O DETERIORO U OBSOLESCENCIA	0.00
3.5	AUMENTO POR INSUFICIENCIA DE PROVISIONES	0.00
3.6	OTROS GASTOS	0.00
3.7	OTROS GASTOS CONTABLES NO PRESUPUESTARIOS	14,027,863.02
	4. Total de Gastos Contables (4 = 1 - 2 + 3)	29,693,203.50

MUNICIPIO DE TEOPANTLÁN PUEBLA

CUENTA PÚBLICA 2022
 NOTAS AL ESTADO DE FLUJOS DE EFECTIVO
 Al 31 de Diciembre de 2022
 (Cifras en pesos)

EFE-01 FLUJO DE EFECTIVO:

Concepto	2022	2021
1.1.1.1 EFECTIVO	19,587.28	979.28
1.1.1.2 BANCOS/TESORERÍA	731,758.58	728,202.51
1.1.1.3 BANCOS/DEPENDENCIAS Y OTROS	0.00	0.00
1.1.1.4 INVERSIONES TEMPORALES (HASTA 3 MESES)	0.00	0.00
1.1.1.5 FONDOS CON AFECTACIÓN ESPECÍFICA	0.00	0.00
1.1.1.6 DEPÓSITOS DE FONDOS DE TERCEROS EN GARANTÍA Y/O ADMINISTRACIÓN	0.00	0.00
1.1.1.9 OTROS EFECTIVOS Y EQUIVALENTES	0.00	0.00
1.1.1 TOTAL	751,345.86	729,181.79

EFE-02 APLICACIÓN DE EFECTIVO POR ACTIVIDADES DE INVERSIÓN:

Concepto	Adquisición	Pagos
1.2.3 BIENES INMUEBLES, INFRAESTRUCTURA Y CONSTRUCCIONES EN PROCESO	14,027,863.02	14,027,863.02
1.2.3.1 TERRENOS	0.00	0.00
1.2.3.2 VIVIENDAS	0.00	0.00
1.2.3.3 EDIFICIOS NO HABITACIONALES	0.00	0.00
1.2.3.4 INFRAESTRUCTURA	0.00	0.00
1.2.3.5 CONSTRUCCIONES EN PROCESO EN BIENES DE DOMINIO PÚBLICO	14,027,863.02	14,027,863.02
1.2.3.6 CONSTRUCCIONES EN PROCESO EN BIENES PROPIOS	0.00	0.00
1.2.3.9 OTROS BIENES INMUEBLES	0.00	0.00
1.2.4 BIENES MUEBLES	131,562.01	131,562.01
1.2.4.1 MOBILIARIO Y EQUIPO DE ADMINISTRACIÓN	117,253.01	117,253.01
1.2.4.2 MOBILIARIO Y EQUIPO EDUCACIONAL Y RECREATIVO	3,190.00	3,190.00
1.2.4.3 EQUIPO E INSTRUMENTAL MÉDICO Y DE LABORATORIO	0.00	0.00
1.2.4.4 VEHÍCULOS Y EQUIPO DE TRANSPORTE	0.00	0.00
1.2.4.5 EQUIPO DE DEFENSA Y SEGURIDAD	0.00	0.00
1.2.4.6 MAQUINARIA, OTROS EQUIPOS Y HERRAMIENTAS	11,119.00	11,119.00
1.2.4.7 COLECCIONES, OBRAS DE ARTE Y OBJETOS VALIOSOS	0.00	0.00
1.2.4.8 ACTIVOS BIOLÓGICOS	0.00	0.00
1.2.5 ACTIVOS INTANGIBLES	0.00	0.00
1.2.5.1 SOFTWARE	0.00	0.00
1.2.5.2 PATENTES, MARCAS Y DERECHOS	0.00	0.00
1.2.5.3 CONCESIONES Y FRANQUICIAS	0.00	0.00
1.2.5.4 LICENCIAS	0.00	0.00
1.2.5.9 OTROS ACTIVOS INTANGIBLES	0.00	0.00
TOTAL DE APLICACIÓN DE EFECTIVO POR ACTIVIDADES DE INVERSIÓN	14,159,425.03	14,159,425.03

MUNICIPIO DE TEOPANTLÁN PUEBLA

CUENTA PÚBLICA 2022
 NOTAS AL ESTADO DE FLUJOS DE EFECTIVO
 Al 31 de Diciembre de 2022
 (Cifras en pesos)

EFE-03 CONCILIACIÓN DE LOS FLUJOS DE EFECTIVO NETOS DE LAS ACTIVIDADES DE OPERACIÓN:

Concepto	2022	2021
3.2.1 RESULTADOS DEL EJERCICIO (AHORRO / DESAHORRO)	307,963.50	6,065,568.38
(+) MOVIMIENTOS DE PARTIDAS QUE NO AFECTAN AL EFECTIVO	14,027,863.02	6,969,869.12
5.4 INTERESES, COMISIONES Y OTROS GASTOS DE LA DEUDA PÚBLICA	0.00	0.00
5.5 OTROS GASTOS Y PÉRDIDAS EXTRAORDINARIAS	0.00	0.00
5.6 INVERSIÓN PÚBLICA	14,027,863.02	6,969,869.12
2.1.1 INCREMENTOS EN CUENTAS POR PAGAR DE ACTIVIDADES DE OPERACIÓN	0.00	0.00
(-) MOVIMIENTOS DE PARTIDAS QUE NO AFECTAN AL EFECTIVO	1,344.76	9,940.00
4.x INGRESOS DE OPERACIÓN NO PRESUPUESTARIOS	0.00	0.00
1x,5x GASTOS DE OPERACIÓN NO CONTABLES	0.00	9,940.00
1.1.2 INCREMENTOS EN CUENTAS POR COBRAR DE ACTIVIDADES DE OPERACIÓN	1,344.76	0.00
(=) FLUJOS DE EFECTIVO NETOS DE LAS ACTIVIDADES DE OPERACIÓN	14,334,481.76	13,025,497.50

Bajo protesta de decir verdad declaramos que los Estados Financieros y sus notas, son razonablemente correctos y son responsabilidad del emisor.



ESTADOS UNIDOS MEXICANOS
 ATANACIO PEREZ CAÑETE
 PRESIDENTE MUNICIPAL

PRESIDENTE MUNICIPAL
 H. AYUNTAMIENTO
 TEOPANTLAN, PUE.
 2021-2024



MARCOS CASTAÑO LITO
 TESORERO MUNICIPAL



ESTADOS UNIDOS MEXICANOS

TESORERÍA MUNICIPAL
 H. AYUNTAMIENTO
 TEOPANTLÁN, PUE.
 2021 - 2024

MUNICIPIO DE TEOPANTLÁN PUEBLA

CUENTA PÚBLICA 2022
 NOTAS AL ESTADO DE VARIACIÓN EN LA HACIENDA PÚBLICA/PATRIMONIO
 Al 31 de Diciembre de 2022
 (Cifras en pesos)

VDR-01 PATRIMONIO CONTRIBUIDO:

Cuenta	Nombre de la Cuenta	Saldo Inicial	Variación	Saldo Final	Tipo	Naturaleza
3.1.1	APORTACIONES	0.00	0.00	0.00		
3.1.2	DONACIONES DE CAPITAL	0.00	0.00	0.00		
3.1.3	ACTUALIZACIÓN DE LA HACIENDA PÚBLICA/PATRIMONIO	8,794,184.67	0.00	8,794,184.67		
	TOTAL	8,794,184.67	0.00	8,794,184.67		

VDR-02 PATRIMONIO GENERADO:

Cuenta	Nombre de la Cuenta	Saldo Inicial	Variación	Saldo Final	Procedencia
3.2.1	RESULTADOS DEL EJERCICIO (AHORRO / DESAHORRO)	6,065,568.38	-5,757,604.88	307,963.50	
3.2.2	RESULTADOS DE EJERCICIOS ANTERIORES	18,155,010.98	6,307,575.62	24,462,617.60	
3.2.3	REVALUOS	0.00	0.00	0.00	
3.2.3.1	REVALUO DE BIENES INMUEBLES	0.00	0.00	0.00	
3.2.3.2	REVALUO DE BIENES MUEBLES	0.00	0.00	0.00	
3.2.3.3	REVALUO DE BIENES INTANGIBLES	0.00	0.00	0.00	
3.2.3.9	OTROS REVALUOS	0.00	0.00	0.00	
3.2.4	RESERVAS	0.00	0.00	0.00	
3.2.4.1	RESERVAS DE PATRIMONIO	0.00	0.00	0.00	
3.2.4.2	RESERVAS TERRITORIALES	0.00	0.00	0.00	
3.2.4.3	RESERVAS POR CONTINGENCIAS	0.00	0.00	0.00	
3.2.5	RECTIFICACIONES DE RESULTADOS DE EJERCICIOS ANTERIORES	0.00	0.00	0.00	
3.2.5.1	CAMBIO EN POLÍTICAS CONTABLES	0.00	0.00	0.00	
3.2.5.2	CAMBIO POR ERRORES CONTABLES	0.00	0.00	0.00	
	TOTAL	24,220,609.36	549,971.74	24,770,581.10	

Bajo protesta de decir verdad declaramos que los Estados Financieros y sus notas, son razonablemente correctos y son responsabilidad del emisor.



PRESIDENTE MUNICIPAL
 H. AYUNTAMIENTO
 TEOPANTLAN, PUE.
 2021-2024



TESORERÍA MUNICIPAL
 H. AYUNTAMIENTO
 TEOPANTLAN, PUE.
 2021-2024

MUNICIPIO DE TEOPANTLÁN PUEBLA

CUENTA PÚBLICA 2022
NOTAS AL ESTADO DE ACTIVIDADES
Al 31 de Diciembre de 2022
(Cifras en pesos)

EA-01 INGRESOS DE GESTIÓN:

Cuenta	Nombre de la Cuenta	Monto
4.1	INGRESOS DE GESTIÓN	293,704.89
4.1.1	IMPUESTOS	12,381.50
4.1.1.1	IMPUESTOS SOBRE LOS INGRESOS	0.00
4.1.1.1.1	DIVERSIONES Y ESPECTÁCULOS PÚBLICOS	0.00
4.1.1.1.1.1	TEATROS	0.00
4.1.1.1.1.2	CIRCOS	0.00
4.1.1.1.1.3	FERIAS	0.00
4.1.1.1.1.4	BOX	0.00
4.1.1.1.1.5	LUCHA LIBRE	0.00
4.1.1.1.1.6	BAILES	0.00
4.1.1.1.1.7	PRESENTACIÓN DE ARTISTAS	0.00
4.1.1.1.1.8	KERMÉS	0.00
4.1.1.1.1.9	APARATOS MECÁNICOS	0.00
4.1.1.1.1.10	APARATOS ELECTRÓNICOS	0.00
4.1.1.1.1.11	APARATOS ELÉCTRICOS	0.00
4.1.1.1.1.12	APARATOS ELECTROMECÁNICOS	0.00
4.1.1.1.1.13	MESAS DE JUEGO	0.00
4.1.1.1.1.14	OTRA DIVERSIÓN O EVENTO SIMILAR	0.00
4.1.1.1.2	RIFAS, SORTEOS, JUEGOS	0.00
4.1.1.1.4	IMPUESTO A LOS RENDIMIENTOS PETROLEROS	0.00
4.1.1.2	IMPUESTOS SOBRE EL PATRIMONIO	12,381.50
4.1.1.2.1	PREDIAL	12,381.50
4.1.1.2.1.1	PREDIAL URBANOS	6,498.50
4.1.1.2.1.2	PREDIAL RÚSTICOS	1,793.00
4.1.1.2.1.3	PREDIAL EJIDALES	0.00
4.1.1.2.1.4	PREDIAL COMUNALES	0.00
4.1.1.2.1.5	PREDIAL REZAGOS	0.00
4.1.1.2.1.6	PREDIAL RESAGOS URBANO	3,220.00
4.1.1.2.1.7	PREDIAL RESAGOS RURAL	870.00
4.1.1.2.2	ADQUISICIÓN DE BIENES INMUEBLES	0.00
4.1.1.3	IMPUESTOS SOBRE LA PRODUCCIÓN, EL CONSUMO Y LAS TRANSACCIONES	0.00
4.1.1.4	IMPUESTOS AL COMERCIO EXTERIOR	0.00
4.1.1.5	IMPUESTOS SOBRE NÓMINAS Y ASIMILABLES	0.00
4.1.1.6	IMPUESTOS ECOLÓGICOS	0.00
4.1.1.7	ACCESORIOS DE IMPUESTOS	0.00
4.1.1.8	IMP. NO COMPRENDIDOS EN LA LEY DE ING. VIGENTE CAUS. EN EJER. FISCA. ANT. PEND. DE LIQ. O PAGO	0.00
4.1.1.9	OTROS IMPUESTOS	0.00
4.1.2	CUOTAS Y APORTACIONES DE SEGURIDAD SOCIAL	0.00
4.1.2.1	APORTACIONES PARA FONDOS DE VIVIENDA	0.00
4.1.2.2	CUOTAS PARA LA SEGURIDAD SOCIAL	0.00
4.1.2.3	CUOTAS DE AHORRO PARA EL RETIRO	0.00
4.1.2.4	ACCESORIOS DE CUOTAS Y APORTACIONES DE SEGURIDAD SOCIAL	0.00
4.1.2.9	OTRAS CUOTAS Y APORTACIONES PARA LA SEGURIDAD SOCIAL	0.00
4.1.3	CONTRIBUCIONES DE MEJORAS	0.00
4.1.3.1	CONTRIBUCIONES DE MEJORAS POR OBRAS PÚBLICAS	0.00
4.1.3.1.1	SANEAMIENTO	0.00
4.1.3.1.2	INTRODUCCIÓN DE AGUA POTABLE	0.00
4.1.3.1.3	INTRODUCCIÓN DE RED DE DRENAJE	0.00
4.1.3.1.4	ELECTRIFICACIÓN	0.00
4.1.3.1.5	REVESTIMIENTO DE CALLES M2	0.00

MUNICIPIO DE TEOPANTLÁN PUEBLA

CUENTA PÚBLICA 2022
 NOTAS AL ESTADO DE ACTIVIDADES
 Al 31 de Diciembre de 2022
 (Cifras en pesos)

	CIERRE DE GAVETAS Y NICHOS, CONSTR. DE TALUDES, AMPL. DE FOSAS	
4.1.4.1.2.19	GRABADO DE LETRAS, NÚMEROS O SIGNOS POR UNIDAD	0.00
4.1.4.1.2.20	DESMONTE Y MONTE DE MONUMENTOS	0.00
4.1.4.1.2.21	OTROS CONCEPTOS DE PANTEONES	0.00
4.1.4.1.3	RASTRO	0.00
4.1.4.1.3.1	TRASLADO DE GANADO	0.00
4.1.4.1.3.2	USO DE CORRAL	0.00
4.1.4.1.3.3	CARGA Y DESCARGA DE GANADO	0.00
4.1.4.1.3.4	REFRIGERACIÓN (RASTRO)	0.00
4.1.4.1.3.5	MATANZA DE AVES DE CORRAL	0.00
4.1.4.1.3.6	MATANZA DE GANADO VACUNO POR CABEZA	0.00
4.1.4.1.3.7	MATANZA DE GANADO PORCINO POR CABEZA	0.00
4.1.4.1.3.8	MATANZA DE GANADO BOVINO POR CABEZA	0.00
4.1.4.1.3.9	MATANZA DE GANADO LANAR O CABRÍO POR CABEZA	0.00
4.1.4.1.3.10	MATANZA DE CONEJOS POR CABEZA	0.00
4.1.4.1.3.11	MATANZA DE OTROS ANIMALES	0.00
4.1.4.1.3.12	REGISTRO DE FIERROS, MARCAS, ARETES Y SEÑALES DE SANGRE	0.00
4.1.4.1.3.13	REFRENDO DE FIERROS, MARCAS, ARETES Y SEÑALES DE SANGRE	0.00
4.1.4.1.3.14	OTROS CONCEPTOS DE RASTRO	0.00
4.1.4.3	DERECHOS POR PRESTACIÓN DE SERVICIOS	117,529.00
4.1.4.3.1	ALUMBRADO PÚBLICO	0.00
4.1.4.3.2	ASEO PÚBLICO	0.00
4.1.4.3.2.1	RECOLECCIÓN DE BASURA EN AREA COMERCIAL	0.00
4.1.4.3.2.2	RECOLECCIÓN DE BASURA EN AREA INDUSTRIAL	0.00
4.1.4.3.2.3	RECOLECCIÓN DE BASURA EN CASA-HABITACIÓN	0.00
4.1.4.3.2.4	LIMPIEZA DE PREDIOS	0.00
4.1.4.3.2.5	BARRIDO DE CALLES	0.00
4.1.4.3.2.6	OTROS CONCEPTOS DE ASEO PÚBLICO	0.00
4.1.4.3.3	PARQUES Y JARDINES	0.00
4.1.4.3.4	CERTIFICACIONES, CONSTANCIAS Y LEGALIZACIONES	58,464.00
4.1.4.3.4.1	COPIAS DE DOCUMENTOS EXISTENTES EN LOS ARCHIVOS MUNICIPALES	22,680.00
4.1.4.3.4.2	EXPEDICIÓN DE CERTIF. DE RESIDENCIA, ORIGEN, DEP. ECONÓMICA, DE SIT. FISCAL Y DE MORADA CONYUGAL	0.00
4.1.4.3.4.3	BÚSQUEDA DE DOCUMENTOS	0.00
4.1.4.3.4.4	CONSTANCIAS Y REFRENDOS PARA EL FUNCIONAMIENTO COMERCIAL, INDUSTRIAL Y DE SERVICIOS	0.00
4.1.4.3.4.5	OTRAS CERTIFICACIONES Y CONSTANCIAS	33,543.00
4.1.4.3.4.6	CONSTANCIAS DE REGISTRO CIVIL	2,241.00
4.1.4.3.5	LICENCIAS Y PERMISOS	0.00
4.1.4.3.5.1	PERMISOS DE CONSTRUCCIÓN, RECONSTRUCCIÓN Y AMPLIACIÓN DE INMUEBLES	0.00
4.1.4.3.5.2	REMODELACIÓN DE BARDAS Y FACHADAS DE FINCAS URBANAS Y RÚSTICAS	0.00
4.1.4.3.5.3	DEMOLICIÓN DE CONSTRUCCIONES	0.00
4.1.4.3.5.4	ASIGNACIÓN DE NÚMERO OFICIAL A PREDIOS	0.00
4.1.4.3.5.5	ALINEACIÓN Y USO DE SUELO	0.00
4.1.4.3.5.6	RENOVACIÓN DE LICENCIAS DE CONSTRUCCIÓN	0.00
4.1.4.3.5.7	RETIRO DE SELLO DE OBRA SUSPENDIDA	0.00
4.1.4.3.5.8	REGULARIZACIÓN DE CONSTRUCCIÓN DE CASA HABITACIÓN, COMERCIAL E INDUSTRIAL	0.00
4.1.4.3.5.9	PERMISO PARA CONSTRUCCIÓN DE ALBERCAS	0.00

MUNICIPIO DE TEOPANTLÁN PUEBLA

CUENTA PÚBLICA 2022
 NOTAS AL ESTADO DE ACTIVIDADES
 Al 31 de Diciembre de 2022
 (Cifras en pesos)

4.1.4.3.5.10	PERMISOS PARA FRACCIONAMIENTO	0.00
4.1.4.3.5.11	APROBACIÓN Y REVISIÓN DE PLANOS	0.00
4.1.4.3.5.12	OTROS CONCEPTOS DE PERMISOS EN MATERIA DE CONSTRUCCIÓN	0.00
4.1.4.3.5.13	LICENCIAS, PERMISOS O AUTORIZACIONES POR COMERCIALIZACIÓN DE BEBIDAS ALCOHÓLICAS EN ENVASES CERRADOS	0.00
4.1.4.3.5.14	LICENCIAS, PERMISOS O AUTORIZACIONES POR COMERCIALIZACIÓN DE BEBIDAS ALCOHÓLICAS EN ENVASES ABIERTOS	0.00
4.1.4.3.5.15	LICENCIAS, PERMISOS O AUTORIZACIONES POR VENTA AL COPEO DE BEBIDAS ALCOHÓLICAS	0.00
4.1.4.3.5.16	PERMISOS TEMPORALES DE COMERCIALIZACIÓN DE BEBIDAS ALCOHÓLICAS	0.00
4.1.4.3.5.17	LICENCIAS, PERMISOS O AUTORIZACIONES POR FUNC. EN HORARIO EXTRAORDINARIO DE BEBIDAS ALCOHÓLICAS	0.00
4.1.4.3.5.18	REVALIDACIÓN ANUAL DE LICENCIAS DE FUNCIONAMIENTO, DISTRIBUCIÓN Y COMERC. DE BEBIDAS ALCOHÓLICAS	0.00
4.1.4.3.5.19	AUTORIZACIÓN DE MODIFICACIONES A LAS LICENCIAS PARA EL FUNCIONAMIENTO, DISTR. Y COMERCIALIZACIIÓN	0.00
4.1.4.3.5.20	OTROS CONCEPTOS DE LICENCIAS Y REFRENDOS DE FUNC., COMERCIAL, INDUSTRIAL Y DE SERVICIOS	0.00
4.1.4.3.5.21	PERMISOS PARA ANUNCIOS Y PUBLICIDAD DE PARED, ADOSADOS O AZOTEAS	0.00
4.1.4.3.5.22	PERMISOS PARA ANUNCIOS Y PUBLICIDAD DE PINTADO O INTEGRADO EN ESCAPARATE O TOLDO	0.00
4.1.4.3.5.23	PERMISOS PARA ANUNCIOS Y PUBLICIDAD DE ANUNCIOS COLOCADOS	0.00
4.1.4.3.5.24	PERMISOS PARA ANUNCIOS Y PUBLICIDAD DE DIFUSIÓN FONÉTICA DE PUBLICIDAD POR UNIDAD DE SONIDO	0.00
4.1.4.3.5.25	PERMISOS PARA ANUNCIOS Y PUBLICIDAD DE CARTELERAS DE CINES, CIRCOS, TEATROS, OTROS	0.00
4.1.4.3.6	AGUA POTABLE, DRENAJE Y ALCANTARILLADO	0.00
4.1.4.3.6.1	USO DOMÉSTICO DE AGUA POTABLE	0.00
4.1.4.3.6.2	USO COMERCIAL DE AGUA POTABLE	0.00
4.1.4.3.6.3	USO INDUSTRIAL DE AGUA POTABLE	0.00
4.1.4.3.6.4	USO DOMÉSTICO DE DRENAJE Y ALCANTARILLADO	0.00
4.1.4.3.6.5	USO COMERCIAL DE DRENAJE Y ALCANTARILLADO	0.00
4.1.4.3.6.6	USO INDUSTRIAL DE DRENAJE Y ALCANTARILLADO	0.00
4.1.4.3.6.7	AGUA POTABLE REZAGOS	0.00
4.1.4.3.6.8	CAMBIO DE USUARIO DE AGUA POTABLE, DRENAJE Y ALCANTARILLADO	0.00
4.1.4.3.6.9	BAJA Y CAMBIO DE MEDIDOR	0.00
4.1.4.3.6.10	RECONEXIÓN A LA RED DE AGUA POTABLE	0.00
4.1.4.3.6.11	RECONEXIÓN A LA TUBERÍA DE DRENAJE	0.00
4.1.4.3.6.12	DESASOLVE DE ALCANTARILLADO PÚBLICO	0.00
4.1.4.3.6.13	OTROS CONCEPTOS DE AGUA POTABLE, DRENAJE Y ALCANTARILLADO	0.00
4.1.4.3.7	REGISTRO CIVIL	59,065.00

MUNICIPIO DE TEOPANTLÁN PUEBLA

CUENTA PÚBLICA 2022
 NOTAS AL ESTADO DE ACTIVIDADES
 Al 31 de Diciembre de 2022
 (Cifras en pesos)

4.1.4.3.7.1	REGISTRO DE NACIMIENTO	42,330.00
4.1.4.3.7.2	REGISTRO DE MATRIMONIO	2,040.00
4.1.4.3.7.3	CERTIFICADO DE DEFUNCIÓN	8,925.00
4.1.4.3.7.4	OTROS CONCEPTOS DE REGISTRO CIVIL	5,770.00
4.1.4.3.8	SEGURIDAD PÚBLICA	0.00
4.1.4.3.8.1	SERV. PRESTADOS POR LAS AUTORIDADES DE SEG. PÚBLICA ELEMENTO CONTRATADO POR 12 HRS.	0.00
4.1.4.3.8.2	SERV. PRESTADOS POR LAS AUTORIDADES DE SEG. PÚBLICA ELEMENTO CONTRATADO POR 24 HRS.	0.00
4.1.4.3.8.3	OTRAS SERVICIOS PRESTADOS POR LAS AUTORIDADES DE SEGURIDAD PÚBLICA	0.00
4.1.4.3.9	TRÁNSITO Y VIALIDAD	0.00
4.1.4.3.9.1	PERMISO PROVISIONAL PARA CARGA Y DESCARGA	0.00
4.1.4.3.9.2	SERVICIOS DE ARRASTRE EN GRÚA	0.00
4.1.4.3.9.3	SERVICIOS ESPECIALES DE PATRULLA	0.00
4.1.4.3.9.4	SERVICIOS ESPECIALES ELEMENTO PEDESTRE	0.00
4.1.4.3.9.5	OTROS SERVICIOS ESPECIALES	0.00
4.1.4.3.10	ESTACIONAMIENTO DE VEHÍCULOS EN LA VÍA PÚBLICA	0.00
4.1.4.3.10.1	ESTACIONAMIENTO PERMANENTE	0.00
4.1.4.3.10.2	ESTACIONAMIENTO DE VEHÍCULOS DE ALQUILER O DE CARGA	0.00
4.1.4.3.10.3	ESTACIONAMIENTO DE AUTOMÓVILES EN MERCADOS Y PLAZAS	0.00
4.1.4.3.10.4	ESTACIONAMIENTO DE CAMIONETAS EN MERCADOS Y PLAZAS	0.00
4.1.4.3.10.5	ESTACIONAMIENTO DE AUTOBUSES Y CAMIONES EN MERCADOS Y PLAZAS	0.00
4.1.4.3.10.6	OCUPACIÓN DE LA VÍA PÚBLICA	0.00
4.1.4.3.10.7	OTROS CONCEPTOS DE ESTACIONAMIENTO DE VEHÍCULOS EN VÍA PÚBLICA	0.00
4.1.4.4	ACCESORIOS DE DERECHOS	0.00
4.1.4.5	DERECHOS NO COMP. EN LA LEY DE ING. VIGENTE CAUS. EN EJER. FISC. ANT. PEND. DE LIQ. O PAGO	0.00
4.1.4.9	OTROS DERECHOS	0.00
4.1.5	PRODUCTOS	106,935.00
4.1.5.1	PRODUCTOS	106,935.00
4.1.5.1.1	ESPACIOS EN MERCADOS MUNICIPALES	17,710.00
4.1.5.1.2	ESPACIOS EN LA CENTRAL DE ABASTO	0.00
4.1.5.1.3	ESPACIOS EN PORTALES Y ÁREAS MUNICIPALES	0.00
4.1.5.1.4	ESPACIOS TEMPORALES EN ÁREAS MUNICIPALES	12,000.00
4.1.5.1.5	ESPACIOS EN VÍA PÚBLICA OBRAS CONSTRUCCIÓN	0.00
4.1.5.1.6	ESPACIOS EN SUBSUELO CONSTRUCCIÓN PERMANENTE	0.00
4.1.5.1.7	ESTACIONAMIENTO DE VEHÍCULOS VÍA PÚBLICA	0.00
4.1.5.1.8	VENTA DE FORMATOS OFICIALES	77,225.00
4.1.5.4	PRODUCTOS NO COMP. EN LA LEY DE ING. VIGENTE CAUS. EN EJER. FISC. ANT. PEND. DE LIQ. O PAGO	0.00
4.1.6	APROVECHAMIENTOS	56,859.39
4.1.6.2	MULTAS	0.00
4.1.6.3	INDEMNIZACIONES	0.00
4.1.6.4	REINTEGROS	0.00
4.1.6.5	APROVECHAMIENTOS PROVENIENTES DE OBRAS PÚBLICAS	0.00

MUNICIPIO DE TEOPANTLÁN PUEBLA

CUENTA PÚBLICA 2022
 NOTAS AL ESTADO DE ACTIVIDADES
 Al 31 de Diciembre de 2022
 (Cifras en pesos)

4.1.6.6	APROVECHAMIENTOS NO COMP. EN LA LEY DE ING. VIGENTE CAUS. EN EJER. FISC. ANT. PEND. DE LIQ. O PAGO	0.00
4.1.6.8	ACCESORIOS DE APROVECHAMIENTOS	0.00
4.1.6.9	OTROS APROVECHAMIENTOS	56,859.39
4.1.7	INGRESOS POR VENTA DE BIENES Y PRESTACIÓN DE SERVICIOS	0.00
4.1.7.1	INGRESOS POR VENTA DE BIENES Y PREST. DE SERV. DE INST. PÚBLICAS DE SEGURIDAD SOCIAL	0.00
4.1.7.2	INGRESOS POR VENTA DE BIENES Y PREST. DE SERV. DE EMPR. PRODUCT. DEL ESTADO	0.00
4.1.7.3	INGRESOS POR VENTA DE BIENES Y PREST. DE SERV. DE ENT. PARAEST. Y FIDEIC. NO EMPR Y NO FINANC	0.00
4.1.7.4	INGRESOS POR VENTA DE BIENES Y PREST. DE SERV. DE ENT. PARAEST. EMPR NO FINANC C/PART EST MAY	0.00
4.1.7.5	INGRESOS POR VENTA DE BIENES Y PREST. DE SERV. DE ENT. PARAEST. EMPR FINANC MONET C/PART EST MAY	0.00
4.1.7.6	INGRESOS POR VENTA DE BIENES Y PREST. DE SERV. DE ENT. PARAEST. EMPR FINANC NO MONET C/PART EST MAY	0.00
4.1.7.7	INGRESOS POR VENTA DE BIENES Y PREST. DE SERV. DE FIDEIC. FINANC PÚBLICOS C/PART EST MAY	0.00
4.1.7.8	INGRESOS POR VENTA DE BIENES Y PREST. DE SERV. DE LOS PODERES LEG. Y JUDICIAL Y DE LOS ÓRGANOS AUT.	0.00
	TOTAL	293,704.89

EA-02 PARTICIPACIONES, APORTACIONES, CONVENIOS, INCENTIVOS DERIVADOS DE LA COLABORACIÓN
 FISCAL, FONDOS DISTINTOS DE APORTACIONES, TRANSFERENCIAS, ASIGNACIONES, SUBSIDIOS
 Y SUBVENCIONES, Y PENSIONES Y JUBILACIONES:

Cuenta	Nombre de la Cuenta	Monto
4.2	PART, APORT, CONV, INCENT. DERIV. D/COLAB. FISCAL, F. DIST. DE APORT, TRANSF, ASIG, SUBS Y SUBV Y P Y JUB	29,707,462.11
4.2.1	PART, APORT, CONV, INCENT. DERIV. D/COLAB. FISCAL, F. DIST. DE APORT	29,707,462.11
4.2.1.1	PARTICIPACIONES	14,289,828.54
4.2.1.1.1	FONDO GENERAL DE PARTICIPACIONES	12,870,018.58
4.2.1.1.2	FONDO PARA INCENTIVAR Y ESTIMULAR LA RECAUDACION MUNICIPAL	15.82
4.2.1.1.3	FONDO DE FISCALIZACIÓN Y RECAUDACIÓN	420,715.95
4.2.1.1.4	FONDO DE COMPENSACIÓN	168,962.09
4.2.1.1.5	FONDO DE EXTRACCIÓN DE HIDROCARBUROS	0.00
4.2.1.1.6	IMPUESTO ESPECIAL SOBRE PRODUCCIÓN Y SERVICIOS	0.00
4.2.1.1.7	0.136% DE LA RECAUDACIÓN FEDERAL PARTICIPABLE	0.00
4.2.1.1.8	3.17% SOBRE EXTRACCIÓN DE PETRÓLEO	0.00
4.2.1.1.9	GASOLINAS Y DIÉSEL	290,102.46
4.2.1.1.10	FONDO DEL IMPUESTO SOBRE LA RENTA	511,241.00
4.2.1.1.11	FONDO DE ESTABILIZACIÓN DE LOS INGRESOS DE LAS ENTIDADES FEDERATIVAS	28,772.64
4.2.1.2	APORTACIONES	15,417,633.57
4.2.1.2.1	FONDO DE APORTACIONES PARA LA NÓMINA	0.00

MUNICIPIO DE TEOPANTLÁN PUEBLA

CUENTA PÚBLICA 2022
 NOTAS AL ESTADO DE ACTIVIDADES
 Al 31 de Diciembre de 2022
 (Cifras en pesos)

4.2.1.2.2	EDUCATIVA Y GASTO OPERATIVO FONDO DE APORTACIONES PARA LOS SERVICIOS DE SALUD	0.00
4.2.1.2.3	FONDO DE APORTACIONES PARA LA INFRAESTRUCTURA SOCIAL	12,547,847.18
4.2.1.2.4	FONDO DE APORTACIONES PARA EL FORTALECIMIENTO DE LOS MUNICIPIOS	2,869,786.39
4.2.1.2.5	FONDO DE APORTACIONES MÚLTIPLES	0.00
4.2.1.2.6	FONDO DE APORTACIONES PARA LA EDUCACIÓN TECNOLÓGICA Y DE ADULTOS	0.00
4.2.1.2.7	FONDO DE APORTACIONES PARA LA SEGURIDAD PÚBLICA DE LOS ESTADOS Y DEL DISTRITO FEDERAL	0.00
4.2.1.2.8	FONDO DE APORTACIONES PARA EL FORTALECIMIENTO DE LAS ENTIDADES FEDERATIVAS	0.00
4.2.1.3	CONVENIOS	0.00
4.2.1.3.1	CONVENIOS DE PROTECCIÓN SOCIAL EN SALUD	0.00
4.2.1.3.2	CONVENIOS DE DESCENTRALIZACIÓN	0.00
4.2.1.3.3	CONVENIOS DE REASIGNACIÓN	0.00
4.2.1.3.4	OTROS CONVENIOS Y SUBSIDIOS	0.00
4.2.1.4	INCENTIVOS DERIVADOS DE LA COLABORACIÓN FISCAL	0.00
4.2.1.4.1	TENENCIA O USO DE VEHÍCULOS	0.00
4.2.1.4.2	FONDO DE COMPENSACIÓN ISAN	0.00
4.2.1.4.3	IMPUESTO SOBRE AUTOMÓVILES NUEVOS	0.00
4.2.1.4.4	FONDO DE COMPENSACIÓN DE REPECOS- INTERMEDIOS	0.00
4.2.1.4.5	OTROS INCENTIVOS ECONÓMICOS	0.00
4.2.1.5	FONDOS DISTINTOS DE APORTACIONES	0.00
4.2.1.5.1	FONDO PARA ENTIDADES FEDERATIVAS Y MUNICIPIOS PRODUCTORES DE HIDROCARBUROS	0.00
4.2.1.5.2	FONDO MINERO	0.00
4.2.2	TRANSFERENCIAS, ASIGNACIONES, SUBSIDIOS Y SUBVENCIONES Y PENSIONES Y JUBILACIONES	0.00
4.2.2.1	TRANSFERENCIAS INTERNAS Y ASIGNACIONES DEL SECTOR PÚBLICO	0.00
4.2.2.1.1	CORRIENTES	0.00
4.2.2.1.2	DE CAPITAL	0.00
4.2.2.3	SUBSIDIOS Y SUBVENCIONES	0.00
4.2.2.3.1	RECIBIDOS POR ENTIDADES EMPRESARIALES PÚBLICAS NO FINANCIERAS	0.00
4.2.2.3.1.1	CORRIENTES	0.00
4.2.2.3.1.2	DE CAPITAL	0.00
4.2.2.3.2	RECIBIDOS POR ENTIDADES EMPRESARIALES PÚBLICAS FINANCIERAS	0.00
4.2.2.3.2.1	CORRIENTES	0.00
4.2.2.3.2.2	DE CAPITAL	0.00
4.2.2.5	PENSIONES Y JUBILACIONES	0.00
4.2.2.5.1	CORRIENTES	0.00
4.2.2.5.2	DE CAPITAL	0.00
4.2.2.7	TRANSFERENCIAS DEL FONDO MEXICANO DEL PETRÓLEO PARA LA ESTABILIZACIÓN Y EL DESARROLLO	0.00
	TOTAL	29,707,462.11

EA-03 OTROS INGRESOS Y BENEFICIOS:

Cuenta	Nombre de la Cuenta	Monto	Naturaleza
--------	---------------------	-------	------------

MUNICIPIO DE TEOPANTLÁN PUEBLA

CUENTA PÚBLICA 2022
 NOTAS AL ESTADO DE ACTIVIDADES
 Al 31 de Diciembre de 2022
 (Cifras en pesos)

4.3	OTROS INGRESOS Y BENEFICIOS	0.00	_____
4.3.1	INGRESOS FINANCIEROS	0.00	_____
4.3.1.1	INTERESES GANADOS DE TÍTULOS, VALORES Y DEMÁS INSTRUMENTOS FINANCIEROS	0.00	_____
4.3.1.1.1	INTERNOS	0.00	_____
4.3.1.1.2	EXTERNOS	0.00	_____
4.3.1.9	OTROS INGRESOS FINANCIEROS	0.00	_____
4.3.1.9.1	INTERNOS	0.00	_____
4.3.1.9.2	EXTERNOS	0.00	_____
4.3.2	INCREMENTO POR VARIACIÓN DE INVENTARIOS	0.00	_____
4.3.2.1	INCREMENTO POR VARIACIÓN DE INVENTARIOS DE MERCANCÍAS PARA VENTA	0.00	_____
4.3.2.2	INCREMENTO POR VARIACIÓN DE INVENTARIOS DE MERCANCÍAS TERMINADAS	0.00	_____
4.3.2.3	INCREMENTO POR VARIACIÓN DE INVENTARIOS DE MERCANCÍAS EN PROCESO DE ELABORACIÓN	0.00	_____
4.3.2.4	INCREMENTO POR VARIACIÓN DE INVENTARIOS DE MATERIAS PRIMAS, MATERIAL, Y SUMINISTROS PARA PRODUCCIÓN	0.00	_____
4.3.2.5	INCREMENTO POR VARIACIÓN DE INVENTARIOS DE MATERIAS PRIMAS, MATERIALES Y SUMINISTROS DE CONSUMO	0.00	_____
4.3.3	DISMINUCIÓN DEL EXCESO DE ESTIMACIONES POR PÉRDIDA O DETERIORO U OBSOLESCENCIA	0.00	_____
4.3.3.1	DISMINUCIÓN DEL EXCESO DE ESTIMACIONES POR PÉRDIDA O DETERIORO U OBSOLESCENCIA	0.00	_____
4.3.4	DISMINUCIÓN DEL EXCESO DE PROVISIONES	0.00	_____
4.3.4.1	DISMINUCIÓN DEL EXCESO DE PROVISIONES	0.00	_____
4.3.9	OTROS INGRESOS Y BENEFICIOS VARIOS	0.00	_____
4.3.9.2	BONIFICACIONES Y DESCUENTOS OBTENIDOS	0.00	_____
4.3.9.3	DIFERENCIAS POR TIPO DE CAMBIO A FAVOR	0.00	_____
4.3.9.4	DIFERENCIAS DE COTIZACIONES A FAVOR EN VALORES NEGOCIABLES	0.00	_____
4.3.9.5	RESULTADO POR POSICIÓN MONETARIA	0.00	_____
4.3.9.6	UTILIDADES POR PARTICIPACIÓN PATRIMONIAL	0.00	_____
4.3.9.7	DIFERENCIAS POR REESTRUCTURACIÓN DE DEUDA PÚBLICA A FAVOR	0.00	_____
4.3.9.9	OTROS INGRESOS Y BENEFICIOS VARIOS	0.00	_____
4.3.9.9.1	UTILIDAD POR VENTA DE BIENES PATRIMONIALES	0.00	_____
4.3.9.9.1.1	VENTA DE ACTIVOS FIJOS	0.00	_____
4.3.9.9.1.2	VENTA DE OBJETOS DE VALOR	0.00	_____
4.3.9.9.1.3	VENTA DE ACTIVOS NO PRODUCIDOS	0.00	_____
4.3.9.9.2	RECUPERACIÓN DE INVERSIONES FINANCIERAS REALIZADAS CON FINES DE POLÍTICA	0.00	_____
4.3.9.9.2.1	VENTA DE ACCIONES Y PARTICIPACIONES DE CAPITAL ADQUIRIDAS CON FINES DE POLÍTICA	0.00	_____
4.3.9.9.2.2	VENTA DE OBLIGACIONES NEGOCIABLES ADQUIRIDAS CON FINES DE POLÍTICA	0.00	_____
4.3.9.9.3	RECUPERACIÓN DE INVERSIONES FINANCIERAS REALIZADAS CON FINES DE LIQUIDEZ	0.00	_____
4.3.9.9.3.1	VENTA DE ACCIONES Y PARTICIPACIONES DE CAPITAL	0.00	_____
4.3.9.9.3.1.1	INTERNOS	0.00	_____
4.3.9.9.3.1.2	EXTERNOS	0.00	_____
4.3.9.9.3.2	VENTA DE TÍTULOS Y VALORES REPRESENTATIVOS DE LA DEUDA	0.00	_____
4.3.9.9.3.3	VENTA DE OBLIGACIONES NEGOCIABLES	0.00	_____
	TOTAL	0.00	_____

MUNICIPIO DE TEOPANTLÁN PUEBLA

Cuenta Pública 2022
 NOTAS AL ESTADO DE ACTIVIDADES
 Al 31 de Diciembre de 2022
 (Cifras en pesos)

EA-04 GASTOS Y OTRAS PÉRDIDAS:

Cuenta	Nombre de la Cuenta	Monto	%
5.1	GASTOS DE FUNCIONAMIENTO	15,515,654.03	52.25
5.1.1	SERVICIOS PERSONALES	7,150,781.24	24.08
5.1.1.1	REMUNERACIONES AL PERSONAL DE CARÁCTER PERMANENTE	6,885,487.75	23.19
5.1.1.1.1	DIETAS	1,691,580.92	5.70
5.1.1.1.1.1	DIETAS	1,691,580.92	5.70
5.1.1.1.2	HABERES	0.00	0.00
5.1.1.1.2.1	HABERES	0.00	0.00
5.1.1.1.3	SUELDOS BASE AL PERSONAL PERMANENTE	5,193,906.83	17.49
5.1.1.1.3.1	SUELDOS BASE AL PERSONAL DE BASE	0.00	0.00
5.1.1.1.3.2	SUELDO BASE AL PERSONAL DE CONFIANZA	5,193,906.83	17.49
5.1.1.1.4	REMUNERACIONES POR ADSCRIPCIÓN LABORAL EN EL EXTRANJERO	0.00	0.00
5.1.1.1.4.1	REMUNERACIONES POR ADSCRIPCIÓN LABORAL EN EL EXTRANJERO	0.00	0.00
5.1.1.2	REMUNERACIONES AL PERSONAL DE CARÁCTER TRANSITORIO	0.00	0.00
5.1.1.2.1	HONORARIOS ASIMILABLES A SALARIOS	0.00	0.00
5.1.1.2.1.1	HONORARIOS ASIMILABLES A SALARIOS	0.00	0.00
5.1.1.2.2	SUELDOS BASE AL PERSONAL EVENTUAL	0.00	0.00
5.1.1.2.2.1	SUELDOS BASE AL PERSONAL EVENTUAL	0.00	0.00
5.1.1.2.3	RETRIBUCIONES POR SERVICIOS DE CARÁCTER SOCIAL	0.00	0.00
5.1.1.2.3.1	RETRIBUCIONES POR SERVICIOS DE CARÁCTER SOCIAL	0.00	0.00
5.1.1.2.4	RETRIB. A LOS REPRESENT. DE LOS TRABAJADORES Y DE LOS PATRONES EN LA JUNTA DE CONCILIACIÓN Y ARBITR.	0.00	0.00
5.1.1.2.4.1	RETRIB. A LOS REPRESENT. DE LOS TRABAJADORES Y DE LOS PATRONES EN LA JUNTA DE CONCILIACIÓN Y ARBITR.	0.00	0.00
5.1.1.3	REMUNERACIONES ADICIONALES Y ESPECIALES	265,293.49	0.89
5.1.1.3.1	PRIMAS POR AÑOS DE SERVICIOS EFECTIVOS PRESTADOS	0.00	0.00
5.1.1.3.1.1	PRIMA QUINQUENAL POR AÑOS DE SERVICIOS EFECTIVOS PRESTADOS	0.00	0.00
5.1.1.3.1.2	PRIMA DE ANTIGÜEDAD	0.00	0.00
5.1.1.3.2	PRIMAS DE VACACIONES, DOMINICAL Y GRATIFICACIÓN DE FIN DE AÑO	265,293.49	0.89
5.1.1.3.2.1	PRIMAS DE VACACIONES Y DOMINICAL	0.00	0.00
5.1.1.3.2.2	AGUINALDO O GRATIFICACIÓN DE FIN DE AÑO	265,293.49	0.89
5.1.1.3.3	HORAS EXTRAORDINARIAS	0.00	0.00
5.1.1.3.3.1	HORAS EXTRAORDINARIAS	0.00	0.00
5.1.1.3.4	COMPENSACIONES	0.00	0.00
5.1.1.3.4.1	COMPENSACIONES POR TITULACIÓN A NIVEL LICENCIATURA, MAESTRÍA Y DOCTORADO	0.00	0.00
5.1.1.3.4.2	COMPENSACIONES A SUSTITUTOS DE PROF. EN EDO. GRÁVIDO Y PERSONAL DOCENTE CON LICENCIA PREJUBILATORIA	0.00	0.00
5.1.1.3.4.3	COMPENSACIÓN POR ADQUISICIÓN DE MATERIAL DIDÁCTICO	0.00	0.00
5.1.1.3.4.4	COMPENSACIÓN A DOCENTES, PEDAGÓGICAS GENÉRICAS Y ESPECÍFICAS	0.00	0.00
5.1.1.3.4.5	COMPENSACIONES POR SERVICIOS ESPECIALES	0.00	0.00
5.1.1.3.4.6	COMPENSACIONES ADICIONALES POR SERVICIOS ESPECIALES	0.00	0.00
5.1.1.3.4.7	COMPENSACIÓN POR ACTUALIZACIÓN Y	0.00	0.00

MUNICIPIO DE TEOPANTLÁN PUEBLA

CUENTA PÚBLICA 2022
 NOTAS AL ESTADO DE ACTIVIDADES
 Al 31 de Diciembre de 2022
 (Cifras en pesos)

	FORMACIÓN ACADÉMICA		
5.1.1.3.4.8	SOBRESUELDOS	0.00	0.00
5.1.1.3.4.9	OTRAS COMPENSACIONES	0.00	0.00
5.1.1.3.5	SOBREHABERES	0.00	0.00
5.1.1.3.5.1	SOBREHABERES	0.00	0.00
5.1.1.3.6	ASIGNACIONES DE TÉCNICO, DE MANDO, POR COMISIÓN, DE VUELO Y DE TÉCNICO ESPECIAL	0.00	0.00
5.1.1.3.6.1	ASIGNACIONES DE TÉCNICO, DE MANDO, POR COMISIÓN, DE VUELO Y DE TÉCNICO ESPECIAL	0.00	0.00
5.1.1.3.7	HONORARIOS ESPECIALES	0.00	0.00
5.1.1.3.7.1	HONORARIOS ESPECIALES	0.00	0.00
5.1.1.3.8	PARTICIPACIONES POR VIGILANCIA EN EL CUMPLIMIENTO DE LAS LEYES Y CUSTODIA DE VALORES	0.00	0.00
5.1.1.3.8.1	PARTICIPACIONES POR VIGILANCIA EN EL CUMPLIMIENTO DE LAS LEYES Y CUSTODIA DE VALORES	0.00	0.00
5.1.1.4	SEGURIDAD SOCIAL	0.00	0.00
5.1.1.4.1	APORTACIONES DE SEGURIDAD SOCIAL	0.00	0.00
5.1.1.4.1.1	APORTACIONES DE SEGURIDAD SOCIAL	0.00	0.00
5.1.1.4.2	APORTACIONES A FONDOS DE VIVIENDA	0.00	0.00
5.1.1.4.2.1	APORTACIONES A FONDOS DE VIVIENDA	0.00	0.00
5.1.1.4.3	APORTACIONES AL SISTEMA PARA EL RETIRO	0.00	0.00
5.1.1.4.3.1	APORTACIONES AL SISTEMA PARA EL RETIRO	0.00	0.00
5.1.1.4.4	APORTACIONES PARA SEGUROS	0.00	0.00
5.1.1.4.4.1	APORTACIONES PARA SEGUROS	0.00	0.00
5.1.1.5	OTRAS PRESTACIONES SOCIALES Y ECONÓMICAS	0.00	0.00
5.1.1.5.1	CUOTAS PARA EL FONDO DE AHORRO Y FONDO DE TRABAJO	0.00	0.00
5.1.1.5.1.1	CUOTAS PARA EL FONDO DE AHORRO Y FONDO DE TRABAJO	0.00	0.00
5.1.1.5.2	INDEMNIZACIONES	0.00	0.00
5.1.1.5.2.1	INDEMNIZACIONES POR SEPARACIÓN	0.00	0.00
5.1.1.5.2.2	INDEMNIZACIONES POR ACCIDENTE EN EL TRABAJO	0.00	0.00
5.1.1.5.2.3	PRIMA POR RIESGO DE TRABAJO	0.00	0.00
5.1.1.5.2.4	INDEMNIZACIONES POR RIESGO DE TRABAJO	0.00	0.00
5.1.1.5.3	PRESTACIONES Y HABERES DE RETIRO	0.00	0.00
5.1.1.5.3.1	PRESTACIONES Y HABERES DE RETIRO	0.00	0.00
5.1.1.5.4	PRESTACIONES CONTRACTUALES	0.00	0.00
5.1.1.5.4.1	PREVISIÓN SOCIAL MÚLTIPLE PARA PERSONAL DE EDUCACIÓN Y SALUD	0.00	0.00
5.1.1.5.4.2	GRATIFICACIONES GENÉRICAS DE EDUCACIÓN	0.00	0.00
5.1.1.5.4.3	PRESTACIONES ESTABLECIDAS POR CONDICIONES GENERALES DE TRABAJO O CONTRATOS COLECTIVOS DE TRABAJO	0.00	0.00
5.1.1.5.4.4	HOMOLOGACIÓN	0.00	0.00
5.1.1.5.5	APOYOS A LA CAPACITACIÓN DE LOS SERVIDORES PÚBLICOS	0.00	0.00
5.1.1.5.5.1	APOYOS A LA CAPACITACIÓN DE LOS SERVIDORES PÚBLICOS	0.00	0.00
5.1.1.5.9	OTRAS PRESTACIONES SOCIALES Y ECONÓMICAS	0.00	0.00
5.1.1.5.9.1	OTRAS PRESTACIONES SOCIALES	0.00	0.00
5.1.1.5.9.2	PAGO EXTRAORDINARIO POR RIESGO	0.00	0.00
5.1.1.5.9.3	OTRAS PRESTACIONES	0.00	0.00
5.1.1.6	PAGO DE ESTÍMULOS A SERVIDORES PÚBLICOS	0.00	0.00
5.1.1.6.1	ESTÍMULOS	0.00	0.00
5.1.1.6.1.1	ESTÍMULOS POR PRODUCTIVIDAD Y EFICIENCIA	0.00	0.00
5.1.1.6.1.2	ESTÍMULOS AL PERSONAL OPERATIVO	0.00	0.00
5.1.1.6.2	RECOMPENSAS	0.00	0.00

MUNICIPIO DE TEOPANTLÁN PUEBLA

CUENTA PÚBLICA 2022
 NOTAS AL ESTADO DE ACTIVIDADES
 Al 31 de Diciembre de 2022
 (Cifras en pesos)

5.1.1.6.2.1	RECOMPENSAS	0.00	0.00
5.1.2	MATERIALES Y SUMINISTROS	2,121,402.04	7.14
5.1.2.1	MATERIALES DE ADMINISTRACIÓN, EMISIÓN DE DOCUMENTOS Y ARTÍCULOS OFICIALES	705,793.61	2.38
5.1.2.1.1	MATERIALES, ÚTILES Y EQUIPOS MENORES DE OFICINA	357,377.08	1.20
5.1.2.1.1.1	MATERIALES, ÚTILES Y EQUIPOS MENORES DE OFICINA	357,377.08	1.20
5.1.2.1.2	MATERIALES Y ÚTILES DE IMPRESIÓN Y REPRODUCCIÓN	0.00	0.00
5.1.2.1.2.1	MATERIALES Y ÚTILES DE IMPRESIÓN Y REPRODUCCIÓN	0.00	0.00
5.1.2.1.3	MATERIAL ESTADÍSTICO Y GEOGRÁFICO	0.00	0.00
5.1.2.1.3.1	MATERIAL ESTADÍSTICO Y GEOGRÁFICO	0.00	0.00
5.1.2.1.4	MATERIALES, ÚTILES Y EQUIPOS MENORES DE TECNOLOGÍAS DE LA INFORMACIÓN Y COMUNICACIONES	0.00	0.00
5.1.2.1.4.1	MATERIALES, ÚTILES Y EQUIPOS MENORES DE TECNOLOGÍAS DE LA INFORMACIÓN Y COMUNICACIONES	0.00	0.00
5.1.2.1.5	MATERIAL IMPRESO E INFORMACIÓN DIGITAL	84,289.32	0.28
5.1.2.1.5.1	MATERIAL IMPRESO E INFORMACIÓN DIGITAL	84,289.32	0.28
5.1.2.1.6	MATERIAL DE LIMPIEZA	161,107.21	0.54
5.1.2.1.6.1	MATERIAL DE LIMPIEZA	161,107.21	0.54
5.1.2.1.7	MATERIALES Y ÚTILES DE ENSEÑANZA	0.00	0.00
5.1.2.1.7.1	MATERIALES Y ÚTILES DE ENSEÑANZA	0.00	0.00
5.1.2.1.8	MATERIALES PARA EL REGISTRO E IDENTIFICACIÓN DE BIENES Y PERSONAS	103,020.00	0.35
5.1.2.1.8.1	REGISTRO E IDENTIFICACIÓN DE BIENES Y PERSONAS	103,020.00	0.35
5.1.2.1.8.2	REGISTRO E IDENTIFICACIÓN VEHICULAR	0.00	0.00
5.1.2.1.8.3	ADQUISICIÓN DE FORMAS VALORADAS	0.00	0.00
5.1.2.2	ALIMENTOS Y UTENSILIOS	2,395.40	0.01
5.1.2.2.1	PRODUCTOS ALIMENTICIOS PARA PERSONAS	2,395.40	0.01
5.1.2.2.1.1	PRODUCTOS ALIMENTICIOS PARA LOS EFECTIVOS QUE PARTICIPEN EN PROGRAMAS DE SEGURIDAD PÚBLICA	2,395.40	0.01
5.1.2.2.1.2	PRODUCTOS ALIMENTICIOS PARA LOS EFECTIVOS QUE REALICEN LABORES EN CAMPO O DE SUPERVISIÓN	0.00	0.00
5.1.2.2.1.3	PRODUCTOS ALIMENTICIOS PARA EL PERSONAL EN LAS INSTALACIONES DE LAS DEPENDENCIAS Y ENTIDADES	0.00	0.00
5.1.2.2.1.4	PRODUCTOS ALIMENTICIOS PARA LA POBLACIÓN AFECTADA EN CASO DE DESASTRES NATURALES	0.00	0.00
5.1.2.2.1.5	PRODUCTOS ALIMENTICIOS PARA EL PERSONAL DERIVADO DE SITUACIONES CONTINGENTES	0.00	0.00
5.1.2.2.1.6	PROD. ALIMENTICIOS ASOCIADO A LA PREST. DE SERV. PUB. DE SALUD, EDU., DE REINSERCIÓN SOCIAL Y OTRAS	0.00	0.00
5.1.2.2.2	PRODUCTOS ALIMENTICIOS PARA ANIMALES	0.00	0.00
5.1.2.2.2.1	PRODUCTOS ALIMENTICIOS PARA ANIMALES	0.00	0.00
5.1.2.2.3	UTENSILIOS PARA EL SERVICIO DE ALIMENTACIÓN	0.00	0.00
5.1.2.2.3.1	UTENSILIOS PARA EL SERVICIO DE ALIMENTACIÓN	0.00	0.00
5.1.2.3	MATERIAS PRIMAS Y MATERIALES DE PRODUCCIÓN Y COMERCIALIZACIÓN	0.00	0.00
5.1.2.3.1	PRODUCTOS ALIMENTICIOS, AGROPECUARIOS Y	0.00	0.00

MUNICIPIO DE TEOPANTLÁN PUEBLA

CUENTA PÚBLICA 2022
 NOTAS AL ESTADO DE ACTIVIDADES
 Al 31 de Diciembre de 2022
 (Cifras en pesos)

5.1.2.3.1.1	FORESTALES ADQUIRIDOS COMO MATERIA PRIMA PRODUCTOS ALIMENTICIOS, AGROPECUARIOS Y FORESTALES ADQUIRIDOS COMO MATERIA PRIMA	0.00	0.00
5.1.2.3.2	INSUMOS TEXTILES ADQUIRIDOS COMO MATERIA PRIMA	0.00	0.00
5.1.2.3.2.1	INSUMOS TEXTILES ADQUIRIDOS COMO MATERIA PRIMA	0.00	0.00
5.1.2.3.3	PRODUCTOS DE PAPEL, CARTÓN E IMPRESOS ADQUIRIDOS COMO MATERIA PRIMA	0.00	0.00
5.1.2.3.3.1	PRODUCTOS DE PAPEL, CARTÓN E IMPRESOS ADQUIRIDOS COMO MATERIA PRIMA	0.00	0.00
5.1.2.3.4	COMBUSTIBLES, LUBRICANTES, ADITIVOS, CARBÓN Y SUS DERIVADOS ADQUIRIDOS COMO MATERIA PRIMA	0.00	0.00
5.1.2.3.4.1	COMBUSTIBLES, LUBRICANTES, ADITIVOS, CARBÓN Y SUS DERIVADOS ADQUIRIDOS COMO MATERIA PRIMA	0.00	0.00
5.1.2.3.5	PRODUCTOS QUÍMICOS, FARMACÉUTICOS Y DE LABORATORIO ADQUIRIDOS COMO MATERIA PRIMA	0.00	0.00
5.1.2.3.5.1	PRODUCTOS QUÍMICOS, FARMACÉUTICOS Y DE LABORATORIO ADQUIRIDOS COMO MATERIA PRIMA	0.00	0.00
5.1.2.3.6	PRODUCTOS METÁLICOS Y A BASE DE MINERALES NO METÁLICOS ADQUIRIDOS COMO MATERIA PRIMA	0.00	0.00
5.1.2.3.6.1	PRODUCTOS METÁLICOS Y A BASE DE MINERALES NO METÁLICOS ADQUIRIDOS COMO MATERIA PRIMA	0.00	0.00
5.1.2.3.7	PRODUCTOS DE CUERO, PIEL, PLÁSTICO Y HULE ADQUIRIDOS COMO MATERIA PRIMA	0.00	0.00
5.1.2.3.7.1	PRODUCTOS DE CUERO, PIEL, PLÁSTICO Y HULE ADQUIRIDOS COMO MATERIA PRIMA	0.00	0.00
5.1.2.3.8	MERCANCÍAS ADQUIRIDAS PARA SU COMERCIALIZACIÓN	0.00	0.00
5.1.2.3.8.1	MERCANCÍAS ADQUIRIDAS PARA SU COMERCIALIZACIÓN	0.00	0.00
5.1.2.3.9	OTROS PRODUCTOS ADQUIRIDOS COMO MATERIA PRIMA	0.00	0.00
5.1.2.3.9.1	OTROS PRODUCTOS ADQUIRIDOS COMO MATERIA PRIMA	0.00	0.00
5.1.2.4	MATERIALES Y ARTÍCULOS DE CONSTRUCCIÓN Y DE REPARACIÓN	176,001.26	0.59
5.1.2.4.1	PRODUCTOS MINERALES NO METÁLICOS	0.00	0.00
5.1.2.4.1.1	PRODUCTOS MINERALES NO METÁLICOS	0.00	0.00
5.1.2.4.2	CEMENTO Y PRODUCTOS DE CONCRETO	3,800.00	0.01
5.1.2.4.2.1	CEMENTO Y PRODUCTOS DE CONCRETO	3,800.00	0.01
5.1.2.4.3	CAL, YESO Y PRODUCTOS DE YESO	18,288.80	0.06
5.1.2.4.3.1	CAL, YESO Y PRODUCTOS DE YESO	18,288.80	0.06
5.1.2.4.4	MADERA Y PRODUCTOS DE MADERA	0.00	0.00
5.1.2.4.4.1	MADERA Y PRODUCTOS DE MADERA	0.00	0.00
5.1.2.4.5	VIDRIO Y PRODUCTOS DE VIDRIO	0.00	0.00
5.1.2.4.5.1	VIDRIO Y PRODUCTOS DE VIDRIO	0.00	0.00
5.1.2.4.6	MATERIAL ELÉCTRICO Y ELECTRÓNICO	133,912.44	0.45
5.1.2.4.6.1	MATERIAL ELÉCTRICO Y ELECTRÓNICO	133,912.44	0.45
5.1.2.4.7	ARTÍCULOS METÁLICOS PARA LA CONSTRUCCIÓN	0.00	0.00
5.1.2.4.7.1	ARTÍCULOS METÁLICOS PARA LA CONSTRUCCIÓN	0.00	0.00
5.1.2.4.8	MATERIALES COMPLEMENTARIOS	0.00	0.00
5.1.2.4.8.1	MATERIALES COMPLEMENTARIOS	0.00	0.00
5.1.2.4.9	OTROS MATERIALES Y ARTÍCULOS DE	20,000.02	0.07

MUNICIPIO DE TEOPANTLÁN PUEBLA

CUENTA PÚBLICA 2022
 NOTAS AL ESTADO DE ACTIVIDADES
 Al 31 de Diciembre de 2022
 (Cifras en pesos)

5.1.2.4.9.1	CONSTRUCCIÓN Y REPARACIÓN OTROS MATERIALES Y ARTÍCULOS DE CONSTRUCCIÓN Y REPARACIÓN	20,000.02	0.07
5.1.2.5	PRODUCTOS QUÍMICOS, FARMACÉUTICOS Y DE LABORATORIO	97,337.94	0.33
5.1.2.5.1	PRODUCTOS QUÍMICOS BÁSICOS	0.00	0.00
5.1.2.5.1.1	PRODUCTOS QUÍMICOS BÁSICOS	0.00	0.00
5.1.2.5.2	FERTILIZANTES, PESTICIDAS Y OTROS AGROQUÍMICOS	0.00	0.00
5.1.2.5.2.1	FERTILIZANTES, PESTICIDAS Y OTROS AGROQUÍMICOS	0.00	0.00
5.1.2.5.3	MEDICINAS Y PRODUCTOS FARMACÉUTICOS	42,633.82	0.14
5.1.2.5.3.1	MEDICINAS Y PRODUCTOS FARMACÉUTICOS	42,633.82	0.14
5.1.2.5.4	MATERIALES, ACCESORIOS Y SUMINISTROS MÉDICOS	46,737.93	0.16
5.1.2.5.4.1	MATERIALES, ACCESORIOS Y SUMINISTROS MÉDICOS	46,737.93	0.16
5.1.2.5.4.2	MATERIALES, ACCESORIOS Y SUMINISTROS MÉDICOS PARA EL SECTOR PÚBLICO	0.00	0.00
5.1.2.5.5	MATERIALES, ACCESORIOS Y SUMINISTROS DE LABORATORIO	0.00	0.00
5.1.2.5.5.1	MATERIALES, ACCESORIOS Y SUMINISTROS DE LABORATORIO	0.00	0.00
5.1.2.5.6	FIBRAS SINTÉTICAS, HULES, PLÁSTICOS Y DERIVADOS	0.00	0.00
5.1.2.5.6.1	FIBRAS SINTÉTICAS, HULES, PLÁSTICOS Y DERIVADOS	0.00	0.00
5.1.2.5.9	OTROS PRODUCTOS QUÍMICOS	7,966.19	0.03
5.1.2.5.9.1	OTROS PRODUCTOS QUÍMICOS	7,966.19	0.03
5.1.2.6	COMBUSTIBLES, LUBRICANTES Y ADITIVOS	864,952.68	2.91
5.1.2.6.1	COMBUSTIBLES, LUBRICANTES Y ADITIVOS	864,952.68	2.91
5.1.2.6.1.1	COMBUSTIBLES, LUBRICANTES Y ADITIVOS PARA VEHÍCULOS DESTINADOS A SERV. PUB. Y LA OPER. DE PROG. PUB.	860,476.46	2.90
5.1.2.6.1.2	COMBUSTIBLES, LUBRICANTES Y ADITIVOS PARA VEHÍCULOS DESTINADOS A SERVICIOS ADMINISTRATIVOS	4,476.22	0.02
5.1.2.6.1.3	COMBUSTIBLES, LUBRICANTES Y ADITIVOS PARA VEHÍCULOS ASIGNADOS A LAS Y LOS SERVIDORES PÚBLICOS	0.00	0.00
5.1.2.6.1.4	COMBUSTIBLES, LUBRICANTES Y ADITIVOS PARA MAQUINARIA Y EQUIPO DE PRODUCCIÓN	0.00	0.00
5.1.2.6.2	CARBÓN Y SUS DERIVADOS	0.00	0.00
5.1.2.6.2.1	CARBÓN Y SUS DERIVADOS	0.00	0.00
5.1.2.7	VESTUARIO, BLANCOS, PRENDAS DE PROTECCIÓN Y ARTÍCULOS DEPORTIVOS	44,521.13	0.15
5.1.2.7.1	VESTUARIO Y UNIFORMES	11,634.80	0.04
5.1.2.7.1.1	VESTUARIO Y UNIFORMES	11,634.80	0.04
5.1.2.7.2	PRENDAS DE SEGURIDAD Y PROTECCIÓN PERSONAL	32,886.33	0.11
5.1.2.7.2.1	PRENDAS DE SEGURIDAD Y PROTECCIÓN PERSONAL	32,886.33	0.11
5.1.2.7.3	ARTÍCULOS DEPORTIVOS	0.00	0.00
5.1.2.7.3.1	ARTÍCULOS DEPORTIVOS	0.00	0.00
5.1.2.7.4	PRODUCTOS TEXTILES	0.00	0.00
5.1.2.7.4.1	PRODUCTOS TEXTILES	0.00	0.00
5.1.2.7.5	BLANCOS Y OTROS PRODUCTOS TEXTILES, EXCEPTO PRENDAS DE VESTIR	0.00	0.00
5.1.2.7.5.1	BLANCOS Y OTROS PRODUCTOS TEXTILES, EXCEPTO PRENDAS DE VESTIR	0.00	0.00

MUNICIPIO DE TEOPANTLÁN PUEBLA

CUENTA PÚBLICA 2022
 NOTAS AL ESTADO DE ACTIVIDADES
 Al 31 de Diciembre de 2022
 (Cifras en pesos)

5.1.2.8	MATERIALES Y SUMINISTROS PARA SEGURIDAD	6,488.81	0.02
5.1.2.8.1	SUSTANCIAS Y MATERIALES EXPLOSIVOS	0.00	0.00
5.1.2.8.1.1	SUSTANCIAS Y MATERIALES EXPLOSIVOS	0.00	0.00
5.1.2.8.2	MATERIALES DE SEGURIDAD PÚBLICA	5,207.01	0.02
5.1.2.8.2.1	MATERIALES DE SEGURIDAD PÚBLICA	5,207.01	0.02
5.1.2.8.3	PRENDAS DE PROTECCIÓN PARA SEGURIDAD PÚBLICA	1,281.80	0.00
5.1.2.8.3.1	PRENDAS DE PROTECCIÓN PARA SEGURIDAD PÚBLICA	1,281.80	0.00
5.1.2.9	HERRAMIENTAS, REFACCIONES Y ACCESORIOS MENORES	223,911.21	0.75
5.1.2.9.1	HERRAMIENTAS MENORES	60,577.67	0.20
5.1.2.9.1.1	HERRAMIENTAS MENORES	60,577.67	0.20
5.1.2.9.2	REFACCIONES Y ACCESORIOS MENORES DE EDIFICIOS	0.00	0.00
5.1.2.9.2.1	REFACCIONES Y ACCESORIOS MENORES DE EDIFICIOS	0.00	0.00
5.1.2.9.3	REFACCIONES Y ACCESORIOS MENORES DE MOBILIARIO Y EQUIPO DE ADMINISTRACIÓN, EDUCACIONAL Y RECREATIVO	0.00	0.00
5.1.2.9.3.1	REFACCIONES Y ACCESORIOS MENORES DE MOBILIARIO Y EQUIPO DE ADMINISTRACIÓN, EDUCACIONAL Y RECREATIVO	0.00	0.00
5.1.2.9.4	REFACCIONES Y ACCESORIOS MENORES DE EQUIPO DE CÓMPUTO Y TECNOLOGÍAS DE LA INFORMACIÓN	0.00	0.00
5.1.2.9.4.1	REFACCIONES Y ACCESORIOS MENORES DE EQUIPO DE CÓMPUTO Y TECNOLOGÍAS DE LA INFORMACIÓN	0.00	0.00
5.1.2.9.5	REFACCIONES Y ACCESORIOS MENORES DE EQUIPO E INSTRUMENTAL MÉDICO Y DE LABORATORIO	0.00	0.00
5.1.2.9.5.1	REFACCIONES Y ACCESORIOS MENORES DE EQUIPO E INSTRUMENTAL MÉDICO Y DE LABORATORIO	0.00	0.00
5.1.2.9.6	REFACCIONES Y ACCESORIOS MENORES DE EQUIPO DE TRANSPORTE	163,333.54	0.55
5.1.2.9.6.1	REFACCIONES Y ACCESORIOS MENORES DE EQUIPO DE TRANSPORTE	163,333.54	0.55
5.1.2.9.7	REFACCIONES Y ACCESORIOS MENORES DE EQUIPO DE DEFENSA Y SEGURIDAD	0.00	0.00
5.1.2.9.7.1	REFACCIONES Y ACCESORIOS MENORES DE EQUIPO DE DEFENSA Y SEGURIDAD	0.00	0.00
5.1.2.9.8	REFACCIONES Y ACCESORIOS MENORES DE MAQUINARIA Y OTROS EQUIPOS	0.00	0.00
5.1.2.9.8.1	REFACCIONES Y ACCESORIOS MENORES DE MAQUINARIA Y OTROS EQUIPOS	0.00	0.00
5.1.2.9.9	REFACCIONES Y ACCESORIOS MENORES OTROS BIENES MUEBLES	0.00	0.00
5.1.2.9.9.1	REFACCIONES Y ACCESORIOS MENORES OTROS BIENES MUEBLES	0.00	0.00
5.1.3	SERVICIOS GENERALES	6,243,470.75	21.03
5.1.3.1	SERVICIOS BÁSICOS	796,755.52	2.68
5.1.3.1.1	ENERGÍA ELÉCTRICA	751,806.59	2.53
5.1.3.1.1.1	SERVICIO DE ENERGÍA ELÉCTRICA	751,806.59	2.53
5.1.3.1.1.2	SERVICIO DE ALUMBRADO PÚBLICO	0.00	0.00
5.1.3.1.2	GAS	0.00	0.00
5.1.3.1.2.1	GAS	0.00	0.00
5.1.3.1.3	AGUA	0.00	0.00
5.1.3.1.3.1	SERVICIO DE AGUA	0.00	0.00

MUNICIPIO DE TEOPANTLÁN PUEBLA

CUENTA PÚBLICA 2022
 NOTAS AL ESTADO DE ACTIVIDADES
 Al 31 de Diciembre de 2022
 (Cifras en pesos)

5.1.3.1.3.2	SERVICIO DE AGUA PARA RIEGO	0.00	0.00
5.1.3.1.3.3	SERVICIO DE AGUA EN SITUACIONES DE EMERGENCIA	0.00	0.00
5.1.3.1.4	TELEFONÍA TRADICIONAL	5,348.93	0.02
5.1.3.1.4.1	TELEFONÍA TRADICIONAL	5,348.93	0.02
5.1.3.1.5	TELEFONÍA CELULAR	0.00	0.00
5.1.3.1.5.1	TELEFONÍA CELULAR	0.00	0.00
5.1.3.1.6	SERVICIOS DE TELECOMUNICACIONES Y SATÉLITES	0.00	0.00
5.1.3.1.6.1	SERVICIOS DE RADIOLOCALIZACIÓN	0.00	0.00
5.1.3.1.6.2	SERVICIOS DE TELECOMUNICACIONES	0.00	0.00
5.1.3.1.7	SERVICIOS DE ACCESO DE INTERNET, REDES Y PROCESAMIENTO DE INFORMACIÓN	39,600.00	0.13
5.1.3.1.7.1	SERVICIOS DE ACCESO DE INTERNET	39,600.00	0.13
5.1.3.1.7.2	SERVICIOS DE REDES Y PROCESAMIENTO DE INFORMACIÓN	0.00	0.00
5.1.3.1.8	SERVICIOS POSTALES Y TELEGRÁFICOS	0.00	0.00
5.1.3.1.8.1	SERVICIO POSTAL	0.00	0.00
5.1.3.1.8.2	SERVICIO TELEGRÁFICO	0.00	0.00
5.1.3.1.9	SERVICIOS INTEGRALES Y OTROS SERVICIOS	0.00	0.00
5.1.3.1.9.1	SERVICIOS INTEGRALES DE TELECOMUNICACIÓN	0.00	0.00
5.1.3.1.9.2	SERVICIOS INTEGRALES DE INFRAESTRUCTURA DE CÓMPUTO	0.00	0.00
5.1.3.1.9.3	OTROS SERVICIOS INTEGRALES	0.00	0.00
5.1.3.2	SERVICIOS DE ARRENDAMIENTO	74,103.68	0.25
5.1.3.2.1	ARRENDAMIENTO DE TERRENOS	0.00	0.00
5.1.3.2.1.1	ARRENDAMIENTO DE TERRENOS	0.00	0.00
5.1.3.2.2	ARRENDAMIENTO DE EDIFICIOS	0.00	0.00
5.1.3.2.2.1	ARRENDAMIENTO DE EDIFICIOS	0.00	0.00
5.1.3.2.3	ARRENDAMIENTO DE MOBILIARIO Y EQUIPO DE ADMINISTRACIÓN, EDUCACIONAL Y RECREATIVO	0.00	0.00
5.1.3.2.3.1	ARRENDAMIENTO DE MOBILIARIO	0.00	0.00
5.1.3.2.3.2	ARRENDAMIENTO DE EQUIPO Y BIENES INFORMÁTICOS	0.00	0.00
5.1.3.2.3.3	ARRENDAMIENTO DE EQUIPO DE TELECOMUNICACIONES	0.00	0.00
5.1.3.2.4	ARRENDAMIENTO DE EQUIPO E INSTRUMENTAL MÉDICO Y DE LABORATORIO	0.00	0.00
5.1.3.2.4.1	ARRENDAMIENTO DE EQUIPO E INSTRUMENTAL MÉDICO Y DE LABORATORIO	0.00	0.00
5.1.3.2.5	ARRENDAMIENTO DE EQUIPO DE TRANSPORTE	74,103.68	0.25
5.1.3.2.5.1	ARRENDAMIENTO TERRESTRES, AÉREOS, MARÍTIMOS, LACUSTRES Y FLUVIALES PARA SERV. PUB. Y LA OPER. DE PROG.	74,103.68	0.25
5.1.3.2.5.2	ARRENDAMIENTO DE VEHÍCULOS TERRESTRES, AÉREOS, MARÍTIMOS, LACUSTRES Y FLUVIALES PARA SERV. ADMIN.	0.00	0.00
5.1.3.2.5.3	ARRENDAMIENTO TERRESTRES, AÉREOS, MARÍTIMOS, LACUSTRES Y FLUVIALES DESASTRES NATURALES Y EVENTUALIDADES	0.00	0.00
5.1.3.2.5.4	ARRENDAMIENTO TERRESTRES, AÉREOS, MARÍTIMOS, LACUSTRES Y FLUVIALES PARA LAS Y LOS SERVIDORES PÚBLICOS	0.00	0.00
5.1.3.2.6	ARRENDAMIENTO DE MAQUINARIA, OTROS EQUIPOS Y HERRAMIENTAS	0.00	0.00
5.1.3.2.6.1	ARRENDAMIENTO DE MAQUINARIA, OTROS EQUIPOS Y HERRAMIENTAS	0.00	0.00
5.1.3.2.7	ARRENDAMIENTO DE ACTIVOS INTANGIBLES	0.00	0.00
5.1.3.2.7.1	ARRENDAMIENTO DE ACTIVOS INTANGIBLES	0.00	0.00
5.1.3.2.8	ARRENDAMIENTO FINANCIERO	0.00	0.00

MUNICIPIO DE TEOPANTLÁN PUEBLA

CUENTA PÚBLICA 2022
 NOTAS AL ESTADO DE ACTIVIDADES
 Al 31 de Diciembre de 2022
 (Cifras en pesos)

5.1.3.2.8.1	ARRENDAMIENTO FINANCIERO	0.00	0.00
5.1.3.2.9	OTROS ARRENDAMIENTOS	0.00	0.00
5.1.3.2.9.1	OTROS ARRENDAMIENTOS	0.00	0.00
5.1.3.3	SERVICIOS PROFESIONALES, CIENTÍFICOS Y TÉCNICOS Y OTROS SERVICIOS	1,228,675.27	4.14
5.1.3.3.1	SERVICIOS LEGALES, DE CONTABILIDAD, AUDITORÍA Y RELACIONADOS	1,011,404.10	3.41
5.1.3.3.1.1	SERVICIOS RELACIONADOS CON PROCEDIMIENTOS JURISDICCIONALES	635,004.72	2.14
5.1.3.3.1.2	OTROS SERVICIOS PARA LA OPERACIÓN DE PROGRAMAS	376,399.38	1.27
5.1.3.3.2	SERVICIOS DE DISEÑO, ARQUITECTURA, INGENIERÍA Y ACTIVIDADES RELACIONADAS	0.00	0.00
5.1.3.3.2.1	SERVICIOS DE DISEÑO, ARQUITECTURA, INGENIERÍA Y ACTIVIDADES RELACIONADAS	0.00	0.00
5.1.3.3.3	SERVICIOS DE CONSULTORÍA ADMINISTRATIVA, PROCESOS, TÉCNICA Y EN TECNOLOGÍAS DE LA INFORMACIÓN	124,232.04	0.42
5.1.3.3.3.1	SERVICIOS DE INFORMÁTICA	124,232.04	0.42
5.1.3.3.3.1.1	SERVICIOS DE DESARROLLO DE APLICACIONES INFORMÁTICAS	124,232.04	0.42
5.1.3.3.3.1.2	SERVICIOS ESTADÍSTICOS Y GEOGRÁFICOS	0.00	0.00
5.1.3.3.3.1.3	SERVICIOS RELACIONADOS CON CERTIFICACIÓN DE PROCESOS	0.00	0.00
5.1.3.3.3.1.4	SERVICIOS DE MANTENIMIENTO DE APLICACIONES INFORMÁTICAS	0.00	0.00
5.1.3.3.4	SERVICIOS DE CAPACITACIÓN	0.00	0.00
5.1.3.3.4.1	CAPACITACIÓN INSTITUCIONAL	0.00	0.00
5.1.3.3.4.2	CAPACITACIÓN ESPECIALIZADA	0.00	0.00
5.1.3.3.5	SERVICIOS DE INVESTIGACIÓN CIENTÍFICA Y DESARROLLO	0.00	0.00
5.1.3.3.5.1	SERVICIOS DE INVESTIGACIÓN CIENTÍFICA Y DESARROLLO	0.00	0.00
5.1.3.3.6	SERVICIOS DE APOYO ADMINISTRATIVO, FOTOCOPIADO E IMPRESIÓN	51,419.13	0.17
5.1.3.3.6.1	SERVICIOS RELACIONADOS CON TRADUCCIONES	0.00	0.00
5.1.3.3.6.2	SERVICIOS DE APOYO ADMINISTRATIVO	0.00	0.00
5.1.3.3.6.3	SERVICIO DE IMPRESIÓN DE DOCUMENTOS Y PAPELERÍA OFICIAL	33,119.13	0.11
5.1.3.3.6.4	SERVICIOS DE IMPRESIÓN DE MATERIAL INFORMATIVO DERIVADO DE LA OPERACIÓN Y ADMINISTRACIÓN	0.00	0.00
5.1.3.3.6.5	INFORMACIÓN EN MEDIOS MASIVOS DERIVADA DE LA OPERACIÓN Y ADMON. DE LAS DEPENDENCIAS Y ENTIDADES	0.00	0.00
5.1.3.3.6.6	SERVICIOS DE DIGITALIZACIÓN	18,300.00	0.06
5.1.3.3.7	SERVICIOS DE PROTECCIÓN Y SEGURIDAD	0.00	0.00
5.1.3.3.7.1	SERVICIOS DE PROTECCIÓN Y SEGURIDAD	0.00	0.00
5.1.3.3.8	SERVICIOS DE VIGILANCIA	0.00	0.00
5.1.3.3.8.1	SERVICIOS DE VIGILANCIA	0.00	0.00
5.1.3.3.9	SERVICIOS PROFESIONALES, CIENTÍFICOS Y TÉCNICOS INTEGRALES	41,620.00	0.14
5.1.3.3.9.1	SERVICIOS PROFESIONALES, CIENTÍFICOS Y TÉCNICOS INTEGRALES	41,620.00	0.14
5.1.3.4	SERVICIOS FINANCIEROS, BANCARIOS Y COMERCIALES	0.00	0.00
5.1.3.4.1	SERVICIOS FINANCIEROS Y BANCARIOS	0.00	0.00
5.1.3.4.1.1	SERVICIOS FINANCIEROS Y BANCARIOS	0.00	0.00
5.1.3.4.2	SERVICIOS DE COBRANZA, INVESTIGACIÓN CREDITICIA Y SIMILAR	0.00	0.00

MUNICIPIO DE TEOPANTLÁN PUEBLA

CUENTA PÚBLICA 2022
 NOTAS AL ESTADO DE ACTIVIDADES
 Al 31 de Diciembre de 2022
 (Cifras en pesos)

5.1.3.4.2.1	SERVICIOS DE COBRANZA, INVESTIGACIÓN CREDITICIA Y SIMILAR	0.00	0.00
5.1.3.4.3	SERVICIOS DE RECAUDACIÓN, TRASLADO Y CUSTODIA DE VALORES	0.00	0.00
5.1.3.4.3.1	SERVICIOS DE RECAUDACIÓN, TRASLADO Y CUSTODIA DE VALORES	0.00	0.00
5.1.3.4.4	SEGUROS DE RESPONSABILIDAD PATRIMONIAL Y FIANZAS	0.00	0.00
5.1.3.4.4.1	SEGUROS DE RESPONSABILIDAD PATRIMONIAL Y FIANZAS	0.00	0.00
5.1.3.4.5	SEGUROS DE BIENES PATRIMONIALES	0.00	0.00
5.1.3.4.5.1	SEGUROS DE BIENES PATRIMONIALES	0.00	0.00
5.1.3.4.5.2	SEGUROS CONTRA DESASTRES NATURALES	0.00	0.00
5.1.3.4.6	ALMACENAJE, ENVASE Y EMBALAJE	0.00	0.00
5.1.3.4.6.1	ALMACENAJE, ENVASE Y EMBALAJE	0.00	0.00
5.1.3.4.7	FLETES Y MANIOBRAS	0.00	0.00
5.1.3.4.7.1	FLETES Y MANIOBRAS	0.00	0.00
5.1.3.4.8	COMISIONES POR VENTAS	0.00	0.00
5.1.3.4.8.1	COMISIONES POR VENTAS	0.00	0.00
5.1.3.4.9	SERVICIOS FINANCIEROS, BANCARIOS Y COMERCIALES INTEGRALES	0.00	0.00
5.1.3.4.9.1	SERVICIOS FINANCIEROS, BANCARIOS Y COMERCIALES INTEGRALES	0.00	0.00
5.1.3.5	SERVICIOS DE INSTALACIÓN, REPARACIÓN, MANTENIMIENTO Y CONSERVACIÓN	809,507.41	2.73
5.1.3.5.1	CONSERVACIÓN Y MANTENIMIENTO MENOR DE INMUEBLES	380,788.84	1.28
5.1.3.5.1.1	MANTENIMIENTO Y CONSERVACIÓN MENOR DE INMUEBLES PARA LA PRESTACIÓN DE SERVICIOS ADMINISTRATIVOS	376,314.52	1.27
5.1.3.5.1.2	MANTENIMIENTO Y CONSERVACIÓN MENOR DE INMUEBLES PARA LA PRESTACIÓN DE SERVICIOS PÚBLICOS	4,474.32	0.02
5.1.3.5.2	INSTALACIÓN, REPARACIÓN Y MANTENIMIENTO DE MOBILIARIO Y EQUIPO DE ADMÓN., EDUCACIONAL Y RECREATIVO	49,061.26	0.17
5.1.3.5.2.1	INSTALACIÓN, REPARACIÓN Y MANTENIMIENTO DE MOBILIARIO Y EQUIPO DE ADMÓN., EDUCACIONAL Y RECREATIVO	49,061.26	0.17
5.1.3.5.3	INSTALACIÓN, REPARACIÓN Y MANTENIMIENTO DE EQUIPO DE CÓMPUTO Y TECNOLOGÍAS DE LA INFORMACIÓN	10,000.02	0.03
5.1.3.5.3.1	INSTALACIÓN, REPARACIÓN Y MANTENIMIENTO DE EQUIPO DE CÓMPUTO Y TECNOLOGÍAS DE LA INFORMACIÓN	10,000.02	0.03
5.1.3.5.4	INSTALACIÓN, REPARACIÓN Y MANTENIMIENTO DE EQUIPO E INSTRUMENTAL MÉDICO Y DE LABORATORIO	0.00	0.00
5.1.3.5.4.1	INSTALACIÓN, REPARACIÓN Y MANTENIMIENTO DE EQUIPO E INSTRUMENTAL MÉDICO Y DE LABORATORIO	0.00	0.00
5.1.3.5.5	REPARACIÓN Y MANTENIMIENTO DE EQUIPO DE TRANSPORTE	369,657.29	1.24
5.1.3.5.5.1	REPARACIÓN Y MANTENIMIENTO DE EQUIPO DE TRANSPORTE	369,657.29	1.24
5.1.3.5.6	REPARACIÓN Y MANTENIMIENTO DE EQUIPO DE DEFENSA Y SEGURIDAD	0.00	0.00
5.1.3.5.6.1	REPARACIÓN Y MANTENIMIENTO DE EQUIPO DE DEFENSA Y SEGURIDAD	0.00	0.00
5.1.3.5.7	INSTALACIÓN, REPARACIÓN Y MANTENIMIENTO	0.00	0.00

MUNICIPIO DE TEOPANTLIÁN PUEBLA

CUENTA PÚBLICA 2022
 NOTAS AL ESTADO DE ACTIVIDADES
 Al 31 de Diciembre de 2022
 (Cifras en pesos)

	DE MAQUINARIA, OTROS EQUIPOS Y HERRAMIENTA		
5.1.3.5.7.1	INSTALACIÓN, REPARACIÓN Y MANTENIMIENTO DE MAQUINARIA Y OTROS EQUIPOS	0.00	0.00
5.1.3.5.7.2	INSTALACIÓN, REPARACIÓN Y MANTENIMIENTO DE MAQUINARIA Y EQUIPO DE TRABAJO ESPECÍFICO	0.00	0.00
5.1.3.5.7.3	INSTALACIÓN, REPARACIÓN Y MANTENIMIENTO DE PLANTAS E INSTALACIONES PRODUCTIVAS	0.00	0.00
5.1.3.5.8	SERVICIOS DE LIMPIEZA Y MANEJO DE DESECHOS	0.00	0.00
5.1.3.5.8.1	SERVICIOS DE LIMPIEZA Y MANEJO DE DESECHOS	0.00	0.00
5.1.3.5.9	SERVICIOS DE JARDINERÍA Y FUMIGACIÓN	0.00	0.00
5.1.3.5.9.1	SERVICIOS DE JARDINERÍA Y FUMIGACIÓN	0.00	0.00
5.1.3.6	SERVICIOS DE COMUNICACIÓN SOCIAL Y PUBLICIDAD	240,320.01	0.81
5.1.3.6.1	DIFUSIÓN POR RADIO, TELEVISIÓN Y OTROS MEDIOS DE MENSAJES SOBRE PROGRAM. Y ACTIVIDAD. GUBERNAMENTALES	176,320.00	0.59
5.1.3.6.1.1	DIFUSIÓN POR RADIO, TELEVISIÓN Y OTROS MEDIOS DE MENSAJES SOBRE PROGRAM. Y ACTIVIDAD. GUBERNAMENTALES	176,320.00	0.59
5.1.3.6.2	DIFUSIÓN POR RADIO, TELEVISIÓN Y OTROS MEDIOS DE MENSAJES COMER. PARA PROMO. LA VENTA DE BIE. O SERVICIOS	0.00	0.00
5.1.3.6.2.1	DIFUSIÓN POR RADIO, TELEVISIÓN Y OTROS MEDIOS DE MENSAJES COMER. PARA PROMO. LA VENTA DE BIE. O SERVICIOS	0.00	0.00
5.1.3.6.3	SERVICIOS DE CREATIVIDAD, PREPRODUCCIÓN Y PRODUCCIÓN DE PUBLICIDAD, EXCEPTO INTERNET	0.00	0.00
5.1.3.6.3.1	SERVICIOS DE CREATIVIDAD, PREPRODUCCIÓN Y PRODUCCIÓN DE PUBLICIDAD, EXCEPTO INTERNET	0.00	0.00
5.1.3.6.4	SERVICIOS DE REVELADO DE FOTOGRAFÍAS	0.00	0.00
5.1.3.6.4.1	SERVICIOS DE REVELADO DE FOTOGRAFÍAS	0.00	0.00
5.1.3.6.5	SERVICIOS DE LA INDUSTRIA FÍLMICA, DEL SONIDO Y DEL VIDEO	29,000.00	0.10
5.1.3.6.5.1	SERVICIOS DE LA INDUSTRIA FÍLMICA, DEL SONIDO Y DEL VIDEO	29,000.00	0.10
5.1.3.6.6	SERVICIO DE CREACIÓN Y DIFUSIÓN DE CONTENIDO EXCLUSIVAMENTE A TRAVÉS DE INTERNET	0.00	0.00
5.1.3.6.6.1	SERVICIO DE CREACIÓN Y DIFUSIÓN DE CONTENIDO EXCLUSIVAMENTE A TRAVÉS DE INTERNET	0.00	0.00
5.1.3.6.9	OTROS SERVICIOS DE INFORMACIÓN	35,000.01	0.12
5.1.3.6.9.1	OTROS SERVICIOS DE INFORMACIÓN	35,000.01	0.12
5.1.3.7	SERVICIOS DE TRASLADO Y VIÁTICOS	183,439.72	0.62
5.1.3.7.1	PASAJES AÉREOS	0.00	0.00
5.1.3.7.1.1	PASAJES AÉREOS NACIONALES	0.00	0.00
5.1.3.7.1.2	PASAJES AÉREOS INTERNACIONALES	0.00	0.00
5.1.3.7.2	PASAJES TERRESTRES	0.00	0.00
5.1.3.7.2.1	PASAJES TERRESTRES NACIONALES	0.00	0.00
5.1.3.7.2.2	PASAJES TERRESTRES INTERNACIONALES	0.00	0.00
5.1.3.7.3	PASAJES MARÍTIMOS, LACUSTRES Y FLUVIALES	0.00	0.00
5.1.3.7.3.1	PASAJES MARÍTIMOS, LACUSTRES Y FLUVIALES	0.00	0.00
5.1.3.7.4	AUTOTRANSPORTE	0.00	0.00
5.1.3.7.4.1	AUTOTRANSPORTE	0.00	0.00

MUNICIPIO DE TEOPANTLIÁN PUEBLA

CUENTA PÚBLICA 2022
 NOTAS AL ESTADO DE ACTIVIDADES
 Al 31 de Diciembre de 2022
 (Cifras en pesos)

5.1.3.7.5	VIÁTICOS EN EL PAÍS	183,439.72	0.62
5.1.3.7.5.1	VIÁTICOS EN EL PAÍS	183,439.72	0.62
5.1.3.7.6	VIÁTICOS EN EL EXTRANJERO	0.00	0.00
5.1.3.7.6.1	VIÁTICOS EN EL EXTRANJERO	0.00	0.00
5.1.3.7.7	GASTOS DE INSTALACIÓN Y TRASLADO DE MENAJE	0.00	0.00
5.1.3.7.7.1	GASTOS DE INSTALACIÓN Y TRASLADO DE MENAJE	0.00	0.00
5.1.3.7.8	SERVICIOS INTEGRALES DE TRASLADO Y VIÁTICOS	0.00	0.00
5.1.3.7.8.1	SERVICIOS INTEGRALES DE TRASLADO Y VIÁTICOS NACIONALES EN EL DESEMPEÑO DE COMISIONES Y FUNCIONES	0.00	0.00
5.1.3.7.8.2	SERVICIOS INTEGRALES DE TRASLADO Y VIÁTICOS EN EL EXTRANJERO EN EL DESEMPEÑO DE COMISIONES Y FUNCIONES	0.00	0.00
5.1.3.7.9	OTROS SERVICIOS DE TRASLADO Y HOSPEDAJE	0.00	0.00
5.1.3.7.9.1	OTROS SERVICIOS DE TRASLADO Y HOSPEDAJE	0.00	0.00
5.1.3.7.9.2	GASTOS PARA OPERATIVOS Y TRABAJOS DE CAMPO EN ÁREAS RURALES	0.00	0.00
5.1.3.8	SERVICIOS OFICIALES	2,448,369.14	8.25
5.1.3.8.1	GASTOS DE CEREMONIAL	0.00	0.00
5.1.3.8.1.1	GASTOS DE CEREMONIAL	0.00	0.00
5.1.3.8.2	GASTOS DE ORDEN SOCIAL Y CULTURAL	2,448,369.14	8.25
5.1.3.8.2.1	GASTOS DE ORDEN SOCIAL	2,448,369.14	8.25
5.1.3.8.2.2	GASTOS DE ORDEN CULTURAL	0.00	0.00
5.1.3.8.3	CONGRESOS Y CONVENCIONES	0.00	0.00
5.1.3.8.3.1	CONGRESOS Y CONVENCIONES	0.00	0.00
5.1.3.8.4	EXPOSICIONES	0.00	0.00
5.1.3.8.4.1	EXPOSICIONES	0.00	0.00
5.1.3.8.5	GASTOS DE REPRESENTACIÓN	0.00	0.00
5.1.3.8.5.1	GASTOS DE REPRESENTACIÓN	0.00	0.00
5.1.3.9	OTROS SERVICIOS GENERALES	462,300.00	1.56
5.1.3.9.1	SERVICIOS FUNERARIOS Y DE CEMENTERIOS	0.00	0.00
5.1.3.9.1.1	SERVICIOS FUNERARIOS Y DE CEMENTERIOS	0.00	0.00
5.1.3.9.2	IMPUESTOS Y DERECHOS	304,800.00	1.03
5.1.3.9.2.1	OTROS IMPUESTOS Y DERECHOS	304,800.00	1.03
5.1.3.9.2.2	IMPUESTOS Y DERECHOS DE EXPORTACIÓN	0.00	0.00
5.1.3.9.3	IMPUESTOS Y DERECHOS DE IMPORTACIÓN	0.00	0.00
5.1.3.9.3.1	IMPUESTOS Y DERECHOS DE IMPORTACIÓN	0.00	0.00
5.1.3.9.4	SENTENCIAS Y RESOLUCIONES POR JUDICIALES AUTORIDAD COMPETENTE	0.00	0.00
5.1.3.9.4.1	LAUDOS LABORALES	0.00	0.00
5.1.3.9.4.2	INDEMNIZACIONES POR EXPROPIACIONES	0.00	0.00
5.1.3.9.4.3	OTRAS EROGACIONES POR RESOLUCIONES DE AUTORIDAD COMPETENTE	0.00	0.00
5.1.3.9.5	PENAS, MULTAS, ACCESORIOS Y ACTUALIZACIONES	0.00	0.00
5.1.3.9.5.1	PENAS, MULTAS, ACCESORIOS Y ACTUALIZACIONES	0.00	0.00
5.1.3.9.6	OTROS GASTOS POR RESPONSABILIDADES	0.00	0.00
5.1.3.9.6.1	PÉRDIDAS DEL ERARIO ESTATAL	0.00	0.00
5.1.3.9.6.2	OTROS GASTOS POR RESPONSABILIDADES	0.00	0.00
5.1.3.9.8	IMPUESTO SOBRE NÓMINAS Y OTROS QUE SE DERIVEN DE UNA RELACIÓN LABORAL	0.00	0.00
5.1.3.9.8.1	IMPUESTO SOBRE NÓMINAS Y OTROS QUE SE DERIVEN DE UNA RELACIÓN LABORAL	0.00	0.00
5.1.3.9.9	OTROS SERVICIOS GENERALES	157,500.00	0.53
5.1.3.9.9.1	GASTOS POR ACTIVIDADES DE COORDINACIÓN CON EL GOBERNADOR ELECTO	0.00	0.00

MUNICIPIO DE TEOPANTLÁN PUEBLA

CUENTA PÚBLICA 2022
 NOTAS AL ESTADO DE ACTIVIDADES
 Al 31 de Diciembre de 2022
 (Cifras en pesos)

5.1.3.9.9.2	SUBCONTRATACIÓN DE SERVICIOS CON TERCEROS	0.00	0.00
5.1.3.9.9.3	OTROS SERVICIOS GENERALES	157,500.00	0.53
5.2	TRANSFERENCIAS, ASIGNACIONES, SUBSIDIOS Y OTRAS AYUDAS	149,686.45	0.50
5.2.1	TRANSFERENCIAS INTERNAS Y ASIGNACIONES AL SECTOR PÚBLICO	0.00	0.00
5.2.1.1	ASIGNACIONES AL SECTOR PÚBLICO	0.00	0.00
5.2.1.1.1	ASIGNACIONES PRESUPUESTARIAS AL PODER EJECUTIVO	0.00	0.00
5.2.1.1.1.1	ASIGNACIONES PRESUPUESTARIAS AL PODER EJECUTIVO	0.00	0.00
5.2.1.1.1.2	ASIGNACIONES PRESUPUESTARIAS AL PODER LEGISLATIVO	0.00	0.00
5.2.1.1.1.2.1	ASIGNACIONES PRESUPUESTARIAS AL PODER LEGISLATIVO PARA SERVICIOS PERSONALES	0.00	0.00
5.2.1.1.1.2.2	ASIGNACIONES PRESUPUESTARIAS AL PODER LEGISLATIVO PARA MATERIALES Y SUMINISTROS	0.00	0.00
5.2.1.1.1.2.3	ASIGNACIONES PRESUPUESTARIAS AL PODER LEGISLATIVO PARA SERVICIOS GENERALES	0.00	0.00
5.2.1.1.1.2.4	ASIGNACIONES PRES. AL PODER LEGISLATIVO PARA TRANSFERENCIAS, ASIGNACIONES, SUBSIDIOS Y OTRAS AYUDAS	0.00	0.00
5.2.1.1.1.2.5	ASIGNACIONES PRESUPUESTARIAS AL PODER LEGISLATIVO PARA BIENES MUEBLES, INMUEBLES E INTANGIBLES	0.00	0.00
5.2.1.1.1.2.6	ASIGNACIONES PRESUPUESTARIAS AL PODER LEGISLATIVO PARA INVERSIÓN PÚBLICA	0.00	0.00
5.2.1.1.1.2.7	ASIGNACIONES PRESUPUESTARIAS AL PODER LEGISLATIVO PARA INVERSIONES FINANCIERAS Y OTRAS PROVISIONES	0.00	0.00
5.2.1.1.3	ASIGNACIONES PRESUPUESTARIAS AL PODER JUDICIAL	0.00	0.00
5.2.1.1.3.1	ASIGNACIONES PRESUPUESTARIAS AL PODER JUDICIAL PARA SERVICIOS PERSONALES	0.00	0.00
5.2.1.1.3.2	ASIGNACIONES PRESUPUESTARIAS AL PODER JUDICIAL PARA MATERIALES Y SUMINISTROS	0.00	0.00
5.2.1.1.3.3	ASIGNACIONES PRESUPUESTARIAS AL PODER JUDICIAL PARA SERVICIOS GENERALES	0.00	0.00
5.2.1.1.3.4	ASIGNACIONES PRES. AL PODER JUDICIAL PARA TRANSFERENCIAS, ASIGNACIONES, SUBSIDIOS Y OTRAS AYUDAS	0.00	0.00
5.2.1.1.3.5	ASIGNACIONES PRESUPUESTARIAS AL PODER JUDICIAL PARA BIENES MUEBLES, INMUEBLES E INTANGIBLES	0.00	0.00
5.2.1.1.3.6	ASIGNACIONES PRESUPUESTARIAS AL PODER JUDICIAL PARA INVERSIÓN PÚBLICA	0.00	0.00
5.2.1.1.3.7	ASIGNACIONES PRES. AL PODER JUDICIAL PARA INVERSIONES FINANCIERAS Y OTRAS PROVISIONES	0.00	0.00
5.2.1.1.4	ASIGNACIONES PRESUPUESTARIAS A ÓRGANOS AUTÓNOMOS	0.00	0.00
5.2.1.1.4.1	ASIGNACIONES PRESUPUESTARIAS A ORGANISMOS CONSTITUCIONALMENTE AUTÓNOMOS PARA SERVICIOS PERSONALES	0.00	0.00
5.2.1.1.4.2	ASIGNACIONES PRES. A ORGANISMOS CONSTITUCIONALMENTE AUTÓNOMOS PARA MATERIALES Y SUMINISTROS	0.00	0.00
5.2.1.1.4.3	ASIGNACIONES PRESUPUESTARIAS A	0.00	0.00

MUNICIPIO DE TEOPANTLÁN PUEBLA

CUENTA PÚBLICA 2022
 NOTAS AL ESTADO DE ACTIVIDADES
 Al 31 de Diciembre de 2022
 (Cifras en pesos)

	ORGANISMOS CONSTITUCIONALMENTE		
	AUTÓNOMOS PARA SERVICIOS GENERALES		
5.2.1.1.4.4	ASIG. PRES. A ORG CONST. AUTÓNOMOS PARA TRANSFERENCIAS, ASIGNACIONES, SUBSIDIOS Y OTRAS AYUDAS	0.00	0.00
5.2.1.1.4.5	ASIG. PRES. A ORG. CONSTITUCIONALMENTE AUTÓNOMOS PARA BIENES MUEBLES, INMUEBLES E INTANGIBLES	0.00	0.00
5.2.1.1.4.6	ASIGNACIONES PRESUPUESTARIAS A ORGANISMOS CONSTITUCIONALMENTE AUTÓNOMOS PARA INVERSIÓN PÚBLICA	0.00	0.00
5.2.1.1.4.7	ASIG. PRES. A ORG. CONST. AUTÓNOMOS PARA INVERSIONES FINANCIERAS Y OTRAS PROVISIONES	0.00	0.00
5.2.1.2	TRANSFERENCIAS INTERNAS AL SECTOR PÚBLICO	0.00	0.00
5.2.1.2.5	TRANSFERENCIAS OTORGADAS A ENTIDADES PARAESTATALES NO EMPRESARIALES Y NO FINANCIERAS	0.00	0.00
5.2.1.2.5.1	TRANS. INTERNAS A ENTIDADES PARAESTATALES NO EMPR. Y NO FINANCIERAS PARA SERVICIOS PERSONALES	0.00	0.00
5.2.1.2.5.2	TRANS. INTERNAS A ENTIDADES PARAESTATALES NO EMPR. Y NO FINANCIERAS PARA MATERIALES Y SUMINISTROS	0.00	0.00
5.2.1.2.5.3	TRANS. INTERNAS A ENTIDADES PARAESTATALES NO EMPR. Y NO FINANCIERAS PARA SERVICIOS GENERALES	0.00	0.00
5.2.1.2.5.4	TRANS. INT. A ENTIDADES PARAESTATALES NO EMPR. Y NO FINA. PARA TRANS., ASIG., SUB. Y OTRAS AYUDAS	0.00	0.00
5.2.1.2.5.5	TRANS. INTERNAS A ENTIDADES PARAESTATALES NO EMPR. Y NO FINAN. PARA MUEB., INMUEB. E INTANGIBLES	0.00	0.00
5.2.1.2.5.6	TRANS. INTERNAS A ENTIDADES PARAESTATALES NO EMPR. Y NO FINANCIERAS PARA INVERSIÓN PÚBLICA	0.00	0.00
5.2.1.2.5.7	TRANS. INTERNAS A ENTIDADES PARAESTATALES NO EMPR. Y NO FINA, PARA INV. FINA. Y OTRAS PROVISIONES	0.00	0.00
5.2.1.2.6	TRANSFERENCIAS INTERNAS OTORGADAS A ENTIDADES PARAESTATALES EMPRESARIALES Y NO FINANCIERAS	0.00	0.00
5.2.1.2.6.1	TRANSFERENCIAS INTERNAS OTORGADAS A ENTIDADES PARAESTATALES EMPRESARIALES Y NO FINANCIERAS	0.00	0.00
5.2.1.2.7	TRANSFERENCIAS INTERNAS OTORGADAS A FIDEICOMISOS PÚBLICOS EMPRESARIALES Y NO FINANCIERAS	0.00	0.00
5.2.1.2.7.1	TRANSFERENCIAS INTERNAS OTORGADAS A FIDEICOMISOS PÚBLICOS EMPRESARIALES Y NO FINANCIERAS	0.00	0.00
5.2.1.2.8	TRANSFERENCIAS INTERNAS OTORGADAS A INSTITUCIONES PARAESTATALES PÚBLICAS FINANCIERAS	0.00	0.00
5.2.1.2.8.1	TRANSFERENCIAS INTERNAS OTORGADAS A INSTITUCIONES PARAESTATALES PÚBLICAS FINANCIERAS	0.00	0.00
5.2.1.2.9	TRANSFERENCIAS INTERNAS OTORGADAS A FIDEICOMISOS PÚBLICOS FINANCIEROS	0.00	0.00

MUNICIPIO DE TEOPANTLÁN PUEBLA

CUENTA PÚBLICA 2022
 NOTAS AL ESTADO DE ACTIVIDADES
 Al 31 de Diciembre de 2022
 (Cifras en pesos)

5.2.1.2.9.1	TRANSFERENCIAS INTERNAS OTORGADAS A FIDEICOMISOS PÚBLICOS FINANCIEROS	0.00	0.00
5.2.2	TRANSFERENCIAS AL RESTO DEL SECTOR PÚBLICO	143,457.70	0.48
5.2.2.1	TRANSFERENCIAS A ENTIDADES PARAESTATALES	143,457.70	0.48
5.2.2.1.1	TRANSFERENCIAS OTORGADAS A ENTIDADES PARAESTATALES NO EMPRESARIALES Y NO FINANCIERAS	143,457.70	0.48
5.2.2.1.1.1	TRANS. OTORGADAS A ENTIDADES PARAESTATALES NO EMPR. Y NO FINANCIERAS PARA SERVICIOS PERSONALES	143,457.70	0.48
5.2.2.1.1.2	TRANS. OTORGADAS A ENTIDADES PARAESTATALES NO EMPR. Y NO FINANCIERAS PARA MATERIALES Y SUMINISTROS	0.00	0.00
5.2.2.1.1.3	TRANS. OTORGADAS A ENTIDADES PARAESTATALES EMPRESARIALES Y NO FINANCIERAS PARA SERVICIOS GENERALES	0.00	0.00
5.2.2.1.1.4	TRANS. OTORGADAS A ENTIDADES PARAESTATALES NO EMPR. Y NO FINE. PARA TRANS, ASIG, SUB Y OTRAS AYUDAS	0.00	0.00
5.2.2.1.1.5	TRANS. OTORGADAS A ENTIDADES PARAESTATALES NO EMPR. Y NO FINANCIERAS PARA MUEB., INMU. E INTANGIBLES	0.00	0.00
5.2.2.1.1.6	TRANS. OTORGADAS A ENTIDADES PARAESTATALES NO EMPRESARIALES Y NO FINANCIERAS PARA INVERSIÓN PÚBLICA	0.00	0.00
5.2.2.1.1.7	TRANS. OTORGADAS A ENTIDADES PARAESTATALES NO EMPR. Y NO FINA. PARA INV. FINA. Y OTRAS PROVISIONES	0.00	0.00
5.2.2.1.2	TRANSFERENCIAS OTORGADAS PARA ENTIDADES PARAESTATALES EMPRESARIALES Y NO FINANCIERAS	0.00	0.00
5.2.2.1.2.1	TRANS. OTORGADAS PARA ENTIDADES PARAESTATALES EMPRESARIALES Y NO FINANCIERAS PARA SERVICIOS PERSONAL	0.00	0.00
5.2.2.1.2.2	TRANS. OTORGADAS PARA ENTIDADES PARAESTATALES EMPR. Y NO FINANCIERAS PARA MATERIALES Y SUMINISTROS	0.00	0.00
5.2.2.1.2.3	TRANS. OTORGADAS PARA ENTIDADES PARAESTATALES EMPRESARIALES Y NO FINANCIERAS PARA SERVICIOS GRAL.	0.00	0.00
5.2.2.1.2.4	TRANS. OTORGADAS PARA ENTIDADES PARAESTATALES EMPR. Y NO FINA. PARA TRANS, ASIG, SUB Y OTRAS AYUDAS	0.00	0.00
5.2.2.1.2.5	TRANS. OTORGADAS PARA ENTIDADES PARAESTATALES EMPR. Y NO FINA. PARA MUEBLES, INMUEBLES E INTANGIBLES	0.00	0.00
5.2.2.1.2.6	TRANS. OTORGADAS PARA ENTIDADES PARAESTATALES EMPRESARIALES Y NO FINANCIERAS PARA INVERSIÓN PÚBLICA	0.00	0.00
5.2.2.1.2.7	TRANS. OTORGADAS PARA ENTIDADES PARAESTATALES EMPR. Y NO FINA. PARA INV. FINA. Y OTRAS PROV.	0.00	0.00
5.2.2.1.3	TRANSFERENCIAS OTORGADAS PARA INSTITUCIONES PARAESTATALES PÚBLICAS FINANCIERAS	0.00	0.00
5.2.2.1.3.1	TRANSFERENCIAS OTORGADAS PARA INSTITUCIONES PARAESTATALES PÚBLICAS FINANCIERAS	0.00	0.00
5.2.2.2	TRANSFERENCIAS A ENTIDADES FEDERATIVAS	0.00	0.00

MUNICIPIO DE TEOPANTLÁN PUEBLA

CUENTA PÚBLICA 2022
 NOTAS AL ESTADO DE ACTIVIDADES
 Al 31 de Diciembre de 2022
 (Cifras en pesos)

	Y MUNICIPIOS		
5.2.2.2.1	PROGRAMA PARA EL FORTALECIMIENTO PARA LA SEGURIDAD (FORTASEG)	0.00	0.00
5.2.2.2.2	TRANSFERENCIAS PARA LA INFRAESTRUCTURA	0.00	0.00
5.2.2.2.3	OTRAS TRANSFERENCIAS	0.00	0.00
5.2.2.2.4	TRANSFERENCIAS A FIDEICOMISOS DE ENTIDADES FEDERATIVAS Y MUNICIPIOS	0.00	0.00
5.2.3	SUBSIDIOS Y SUBVENCIONES	0.00	0.00
5.2.3.1	SUBSIDIOS	0.00	0.00
5.2.3.1.1	SUBSIDIOS A LA PRODUCCIÓN	0.00	0.00
5.2.3.1.1.1	SUBSIDIOS A PROYECTOS PRODUCTIVOS PARA EL SECTOR PRIMARIO	0.00	0.00
5.2.3.1.1.2	OTROS SUBSIDIOS A LA PRODUCCIÓN	0.00	0.00
5.2.3.1.2	SUBSIDIOS A LA DISTRIBUCIÓN	0.00	0.00
5.2.3.1.2.1	FOMENTO A PROYECTOS DE COMERCIALIZACIÓN Y DISTRIBUCIÓN	0.00	0.00
5.2.3.1.3	SUBSIDIOS A LA INVERSIÓN	0.00	0.00
5.2.3.1.3.1	SUBSIDIO A LA INVERSIÓN ECONÓMICA EN EL ESTADO	0.00	0.00
5.2.3.1.3.2	SUBSIDIO A LA ACTIVIDAD TURÍSTICA EN EL ESTADO	0.00	0.00
5.2.3.1.3.3	OTROS SUBSIDIOS A LA INVERSIÓN	0.00	0.00
5.2.3.1.4	SUBSIDIOS A LA PRESTACIÓN DE SERVICIOS PÚBLICOS	0.00	0.00
5.2.3.1.4.1	SUBSIDIOS A LA PRESTACIÓN DE SERVICIOS PÚBLICOS	0.00	0.00
5.2.3.1.5	SUBSIDIOS PARA CUBRIR DIFERENCIALES DE TASA DE INTERÉS	0.00	0.00
5.2.3.1.5.1	SUBSIDIOS PARA CUBRIR DIFERENCIALES DE TASA DE INTERÉS	0.00	0.00
5.2.3.1.6	SUBSIDIOS A LA VIVIENDA	0.00	0.00
5.2.3.1.6.1	SUBSIDIOS A LA VIVIENDA	0.00	0.00
5.2.3.1.8	SUBSIDIOS A ENTIDADES FEDERATIVAS Y MUNICIPIOS	0.00	0.00
5.2.3.1.8.1	SUBSIDIOS A MUNICIPIOS	0.00	0.00
5.2.3.1.8.2	SUBSIDIOS A MUNICIPIOS PARA INVERSIÓN PÚBLICA CON PARI PASSU	0.00	0.00
5.2.3.1.8.3	SUBSIDIOS A MUNICIPIOS PARA SERVICIOS PÚBLICOS CON PARI PASSU	0.00	0.00
5.2.3.1.8.4	SUBSIDIOS A MUNICIPIOS PARA INVERSIÓN PÚBLICA	0.00	0.00
5.2.3.1.9	OTROS SUBSIDIOS	0.00	0.00
5.2.3.1.9.1	OTROS SUBSIDIOS	0.00	0.00
5.2.3.2	SUBVENCIONES	0.00	0.00
5.2.3.2.7	SUBVENCIONES AL CONSUMO	0.00	0.00
5.2.3.2.7.1	SUBVENCIONES AL CONSUMO	0.00	0.00
5.2.4	AYUDAS SOCIALES	6,228.75	0.02
5.2.4.1	AYUDAS SOCIALES A PERSONAS	805.50	0.00
5.2.4.1.1	AYUDA A PRELIBERADOS Y MENORES INFRACTORES	0.00	0.00
5.2.4.1.2	AYUDA PARA GASTOS POR SERVICIOS DE TRASLADO DE PERSONAS	0.00	0.00
5.2.4.1.3	AYUDAS EN MATERIA DE SALUD	0.00	0.00
5.2.4.1.4	AYUDAS EN MATERIA DE MIGRACIÓN	0.00	0.00
5.2.4.1.5	AYUDAS EN MATERIA DE BIENESTAR	0.00	0.00
5.2.4.1.6	AYUDAS EN MATERIA DE ALIMENTACIÓN	0.00	0.00
5.2.4.1.7	AYUDAS EN MATERIA DE FORMACIÓN EDUCATIVA Y CULTURAL	0.00	0.00
5.2.4.1.8	AYUDA EN MATERIA DE DESARROLLO TERRITORIAL Y URBANO	0.00	0.00

MUNICIPIO DE TEOPANTILÁN PUEBLA

CUENTA PÚBLICA 2022
 NOTAS AL ESTADO DE ACTIVIDADES
 Al 31 de Diciembre de 2022
 (Cifras en pesos)

5.2.4.1.9	OTRAS AYUDAS	805.50	0.00
5.2.4.2	BECAS	0.00	0.00
5.2.4.2.1	AYUDAS PARA CAPACITACIÓN Y BECAS	0.00	0.00
5.2.4.2.2	AYUDAS A PROYECTOS CULTURALES Y ARTÍSTICOS	0.00	0.00
5.2.4.3	AYUDAS SOCIALES A INSTITUCIONES	5,423.25	0.02
5.2.4.3.3	AYUDAS SOCIALES A INSTITUCIONES DE ENSEÑANZA	0.00	0.00
5.2.4.3.3.1	AYUDAS SOCIALES A INSTITUCIONES DE ENSEÑANZA	0.00	0.00
5.2.4.3.4	AYUDAS SOCIALES A ACTIVIDADES CIENTÍFICAS O ACADÉMICAS	0.00	0.00
5.2.4.3.4.1	APOYOS A ACTIVIDADES ACADÉMICAS O CIENTÍFICAS, AL DESARROLLO TECNOLÓGICO Y LA INNOVACIÓN	0.00	0.00
5.2.4.3.4.2	APOYOS PARA LA INVESTIGACIÓN Y CONSERVACIÓN DEL PATRIMONIO CULTURAL	0.00	0.00
5.2.4.3.5	AYUDAS SOCIALES A INSTITUCIONES SIN FINES DE LUCRO	5,423.25	0.02
5.2.4.3.5.1	AYUDAS SOCIALES A INSTITUCIONES CULTURALES SIN FINES DE LUCRO	3,676.05	0.01
5.2.4.3.5.2	AYUDAS SOCIALES A INSTITUCIONES DEPORTIVAS SIN FINES DE LUCRO	0.00	0.00
5.2.4.3.5.3	AYUDAS SOCIALES A INSTITUCIONES EDUCATIVAS SIN FINES DE LUCRO	0.00	0.00
5.2.4.3.5.4	AYUDAS SOCIALES A INSTITUCIONES DE SALUD SIN FINES DE LUCRO	0.00	0.00
5.2.4.3.5.5	AYUDAS SOCIALES A OTRAS INSTITUCIONES SIN FINES DE LUCRO NO COMPRENDIDAS EN LAS ANTERIORES	1,747.20	0.01
5.2.4.3.6	AYUDAS SOCIALES A COOPERATIVAS	0.00	0.00
5.2.4.3.6.1	AYUDAS SOCIALES A COOPERATIVAS	0.00	0.00
5.2.4.3.7	AYUDAS SOCIALES A ENTIDADES DE INTERÉS PÚBLICO	0.00	0.00
5.2.4.3.7.1	AYUDAS SOCIALES A ENTIDADES DE INTERÉS PÚBLICO	0.00	0.00
5.2.4.4	AYUDAS SOCIALES POR DESASTRES NATURALES Y OTROS SINIESTROS	0.00	0.00
5.2.4.4.1	AYUDAS POR DESASTRES NATURALES	0.00	0.00
5.2.4.4.2	AYUDAS POR OTROS SINIESTROS	0.00	0.00
5.2.5	PENSIONES Y JUBILACIONES	0.00	0.00
5.2.5.1	PENSIONES	0.00	0.00
5.2.5.1.1	PENSIONES	0.00	0.00
5.2.5.2	JUBILACIONES	0.00	0.00
5.2.5.2.1	JUBILACIONES	0.00	0.00
5.2.5.9	OTRAS PENSIONES Y JUBILACIONES	0.00	0.00
5.2.5.9.1	OTRAS PENSIONES Y JUBILACIONES	0.00	0.00
5.2.6	TRANSFERENCIAS A FIDEICOMISOS, MANDATOS Y CONTRATOS ANÁLOGOS	0.00	0.00
5.2.6.1	TRANSFERENCIAS A FIDEICOMISOS, MANDATOS Y CONTRATOS ANÁLOGOS AL GOBIERNO	0.00	0.00
5.2.6.1.1	EJECUTIVO	0.00	0.00
5.2.6.1.1.1	EJECUTIVO	0.00	0.00
5.2.6.1.2	LEGISLATIVO	0.00	0.00
5.2.6.1.2.1	LEGISLATIVO	0.00	0.00
5.2.6.1.3	JUDICIAL	0.00	0.00
5.2.6.1.3.1	JUDICIAL	0.00	0.00
5.2.6.2	TRANSFERENCIAS A FIDEICOMISOS, MANDATOS Y CONTRATOS ANÁLOGOS A ENTIDADES PARAESTATALES	0.00	0.00

MUNICIPIO DE TEOPANTLÁN PUEBLA

CUENTA PÚBLICA 2022
 NOTAS AL ESTADO DE ACTIVIDADES
 Al 31 de Diciembre de 2022
 (Cifras en pesos)

5.2.6.2.1	NO EMPRESARIALES Y NO FINANCIERAS	0.00	0.00
5.2.6.2.1.1	NO EMPRESARIALES Y NO FINANCIERAS	0.00	0.00
5.2.6.2.2	EMPRESARIALES Y NO FINANCIERAS	0.00	0.00
5.2.6.2.2.1	EMPRESARIALES Y NO FINANCIERAS	0.00	0.00
5.2.6.2.3	TRANSFERENCIAS A FIDEICOMISOS DE INSTITUCIONES PÚBLICAS FINANCIERAS	0.00	0.00
5.2.6.2.3.1	TRANSFERENCIAS A FIDEICOMISOS DE INSTITUCIONES PÚBLICAS FINANCIERAS	0.00	0.00
5.2.6.2.4	OTRAS TRANSFERENCIAS A FIDEICOMISOS	0.00	0.00
5.2.6.2.4.1	OTRAS TRANSFERENCIAS A FIDEICOMISOS	0.00	0.00
5.2.7	TRANSFERENCIAS A LA SEGURIDAD SOCIAL	0.00	0.00
5.2.7.1	TRANSFERENCIAS POR OBLIGACIONES DE LEY	0.00	0.00
5.2.7.1.1	TRANSFERENCIAS POR OBLIGACIONES DE LEY	0.00	0.00
5.2.8	DONATIVOS	0.00	0.00
5.2.8.1	DONATIVOS A INSTITUCIONES SIN FINES DE LUCRO	0.00	0.00
5.2.8.1.1	DONATIVOS A INSTITUCIONES CULTURALES SIN FINES DE LUCRO	0.00	0.00
5.2.8.1.2	DONATIVOS A INSTITUCIONES DEPORTIVAS SIN FINES DE LUCRO	0.00	0.00
5.2.8.1.3	DONATIVOS A INSTITUCIONES EDUCATIVAS SIN FINES DE LUCRO	0.00	0.00
5.2.8.1.4	DONATIVOS A INSTITUCIONES DE SALUD SIN FINES DE LUCRO	0.00	0.00
5.2.8.1.5	DONATIVOS A OTRAS INSTITUCIONES SIN FINES DE LUCRO NO COMPRENDIDAS EN LAS ANTERIORES	0.00	0.00
5.2.8.2	DONATIVOS A ENTIDADES FEDERATIVAS Y MUNICIPIOS	0.00	0.00
5.2.8.2.1	DONATIVOS A ENTIDADES FEDERATIVAS Y MUNICIPIOS	0.00	0.00
5.2.8.3	DONATIVOS A FIDEICOMISOS, MANDATOS Y CONTRATOS ANÁLOGOS PRIVADOS	0.00	0.00
5.2.8.3.1	DONATIVOS A FIDEICOMISOS, MANDATOS Y CONTRATOS ANÁLOGOS PRIVADOS	0.00	0.00
5.2.8.4	DONATIVOS A FIDEICOMISOS, MANDATOS Y CONTRATOS ANÁLOGOS ESTATALES	0.00	0.00
5.2.8.4.1	DONATIVOS A FIDEICOMISOS, MANDATOS Y CONTRATOS ANÁLOGOS ESTATALES	0.00	0.00
5.2.8.5	DONATIVOS INTERNACIONALES	0.00	0.00
5.2.8.5.1	DONATIVOS INTERNACIONALES	0.00	0.00
5.2.9	TRANSFERENCIAS AL EXTERIOR	0.00	0.00
5.2.9.1	TRANSFERENCIAS AL EXTERIOR A GOBIERNOS EXTRANJEROS Y ORGANISMOS INTERNACIONALES	0.00	0.00
5.2.9.1.1	TRANSFERENCIAS A GOBIERNOS EXTRANJEROS	0.00	0.00
5.2.9.1.1.1	TRANSFERENCIAS A GOBIERNOS EXTRANJEROS	0.00	0.00
5.2.9.1.2	TRANSFERENCIAS PARA ORGANISMOS INTERNACIONALES	0.00	0.00
5.2.9.1.2.1	TRANSFERENCIAS PARA ORGANISMOS INTERNACIONALES	0.00	0.00
5.2.9.2	TRANSFERENCIAS AL SECTOR PRIVADO EXTERNO	0.00	0.00
5.2.9.2.1	TRANSFERENCIAS AL SECTOR PRIVADO EXTERNO	0.00	0.00
5.3	PARTICIPACIONES Y APORTACIONES	0.00	0.00
5.3.1	PARTICIPACIONES	0.00	0.00
5.3.1.1	PARTICIPACIONES DE LA FEDERACIÓN A ENTIDADES FEDERATIVAS Y MUNICIPIOS	0.00	0.00
5.3.1.1.1	FONDO GENERAL DE PARTICIPACIONES	0.00	0.00
5.3.1.1.1.1	FONDO GENERAL DE PARTICIPACIONES	0.00	0.00
5.3.1.1.2	FONDO DE FOMENTO MUNICIPAL	0.00	0.00
5.3.1.1.2.1	FONDO DE FOMENTO MUNICIPAL	0.00	0.00

MUNICIPIO DE TEOPANTLÁN PUEBLA

CUENTA PÚBLICA 2022
 NOTAS AL ESTADO DE ACTIVIDADES
 Al 31 de Diciembre de 2022
 (Cifras en pesos)

5.3.1.1.4	OTROS CONCEPTOS PARTICIPABLES DE LA FEDERACIÓN A ENTIDADES FEDERATIVAS	0.00	0.00
5.3.1.1.4.1	OTROS CONCEPTOS PARTICIPABLES DE LA FEDERACIÓN A ENTIDADES FEDERATIVAS	0.00	0.00
5.3.1.1.5	OTROS CONCEPTOS PARTICIPABLES DE LA FEDERACIÓN A MUNICIPIOS	0.00	0.00
5.3.1.1.5.1	OTROS CONCEPTOS PARTICIPABLES DE LA FEDERACIÓN A MUNICIPIOS	0.00	0.00
5.3.1.1.6	CONVENIOS DE COLABORACIÓN ADMINISTRATIVA	0.00	0.00
5.3.1.1.6.1	CONVENIOS DE COLABORACIÓN ADMINISTRATIVA	0.00	0.00
5.3.1.2	PARTICIPACIONES DE LAS ENTIDADES FEDERATIVAS A LOS MUNICIPIOS	0.00	0.00
5.3.1.2.1	PARTICIPACIONES A MUNICIPIOS	0.00	0.00
5.3.1.2.2	FONDO COMPENSATORIO A MUNICIPIOS	0.00	0.00
5.3.2	APORTACIONES	0.00	0.00
5.3.2.1	APORTACIONES DE LA FEDERACIÓN A ENTIDADES FEDERATIVAS Y MUNICIPIOS	0.00	0.00
5.3.2.1.1	APORTACIONES DE LA FEDERACIÓN A LAS ENTIDADES FEDERATIVAS	0.00	0.00
5.3.2.1.1.1	APORTACIONES DE LA FEDERACIÓN A LAS ENTIDADES FEDERATIVAS	0.00	0.00
5.3.2.1.2	APORTACIONES DE LA FEDERACIÓN A MUNICIPIOS	0.00	0.00
5.3.2.1.2.1	APORTACIONES DE LA FEDERACIÓN A MUNICIPIOS	0.00	0.00
5.3.2.1.4	APORTACIONES PREVISTAS EN LEYES Y DECRETOS AL SISTEMA DE PROTECCIÓN SOCIAL	0.00	0.00
5.3.2.1.4.1	APORTACIONES PREVISTAS EN LEYES Y DECRETOS AL SISTEMA DE PROTECCIÓN SOCIAL	0.00	0.00
5.3.2.1.5	APORTACIONES PREVISTAS EN LEYES Y DECRETOS COMPENSATORIAS A ENTIDADES FEDERATIVAS Y MUNICIPIOS	0.00	0.00
5.3.2.1.5.1	APORTACIONES PREVISTAS EN LEYES Y DECRETOS COMPENSATORIAS A ENTIDADES FEDERATIVAS Y MUNICIPIOS	0.00	0.00
5.3.2.2	APORTACIONES DE LAS ENTIDADES FEDERATIVAS A LOS MUNICIPIOS	0.00	0.00
5.3.2.2.1	FONDO PARA LA INFRAESTRUCTURA SOCIAL MUNICIPAL	0.00	0.00
5.3.2.2.2	FONDO PARA EL FORTALECIMIENTO MUNICIPAL	0.00	0.00
5.3.3	CONVENIOS	0.00	0.00
5.3.3.1	CONVENIOS DE REASIGNACIÓN	0.00	0.00
5.3.3.1.1	CONVENIOS DE REASIGNACIÓN	0.00	0.00
5.3.3.2	CONVENIOS DE DESCENTRALIZACIÓN Y OTROS	0.00	0.00
5.3.3.2.2	CONVENIOS DE DESCENTRALIZACIÓN	0.00	0.00
5.3.3.2.2.1	CONVENIOS DE DESCENTRALIZACIÓN	0.00	0.00
5.3.3.2.3	OTROS CONVENIOS	0.00	0.00
5.3.3.2.3.1	OTROS CONVENIOS	0.00	0.00
5.4	INTERESES, COMISIONES Y OTROS GASTOS DE LA DEUDA PÚBLICA	0.00	0.00
5.4.1	INTERESES DE LA DEUDA PÚBLICA	0.00	0.00
5.4.1.1	INTERESES DE LA DEUDA PÚBLICA INTERNA	0.00	0.00
5.4.1.1.1	INTERESES DE LA DEUDA INTERNA CON INSTITUCIONES DE CRÉDITO	0.00	0.00
5.4.1.1.1.1	INTERESES DE LA DEUDA INTERNA CON INSTITUCIONES DE CRÉDITO	0.00	0.00
5.4.1.1.2	INTERESES DERIVADOS DE LA COLOCACIÓN DE TÍTULOS Y VALORES	0.00	0.00
5.4.1.1.2.1	INTERESES DERIVADOS DE LA COLOCACIÓN DE TÍTULOS Y VALORES	0.00	0.00

MUNICIPIO DE TEOPANTLÁN PUEBLA

CUENTA PÚBLICA 2022
 NOTAS AL ESTADO DE ACTIVIDADES
 Al 31 de Diciembre de 2022
 (Cifras en pesos)

5.4.1.1.3	INTERESES POR ARRENDAMIENTOS	0.00	0.00
	FINANCIEROS NACIONALES		
5.4.1.1.3.1	INTERESES POR ARRENDAMIENTOS	0.00	0.00
	FINANCIEROS NACIONALES		
5.4.1.2	INTERESES DE LA DEUDA PÚBLICA EXTERNA	0.00	0.00
5.4.1.2.4	INTERESES DE LA DEUDA EXTERNA CON	0.00	0.00
	INSTITUCIONES DE CRÉDITO		
5.4.1.2.4.1	INTERESES DE LA DEUDA EXTERNA CON	0.00	0.00
	INSTITUCIONES DE CRÉDITO		
5.4.1.2.5	INTERESES DE LA DEUDA DE ORGANISMOS	0.00	0.00
	FINANCIEROS INTERNACIONALES		
5.4.1.2.5.1	INTERESES DE LA DEUDA DE ORGANISMOS	0.00	0.00
	FINANCIEROS INTERNACIONALES		
5.4.1.2.6	INTERESES DE LA DEUDA BILATERAL	0.00	0.00
5.4.1.2.6.1	INTERESES DE LA DEUDA BILATERAL	0.00	0.00
5.4.1.2.7	INTERESES DERIVADOS DE LA COLOCACIÓN DE	0.00	0.00
	TÍTULOS Y VALORES EN EL EXTERIOR		
5.4.1.2.7.1	INTERESES DERIVADOS DE LA COLOCACIÓN DE	0.00	0.00
	TÍTULOS Y VALORES EN EL EXTERIOR		
5.4.1.2.8	INTERESES POR ARRENDAMIENTOS	0.00	0.00
	FINANCIEROS INTERNACIONALES		
5.4.1.2.8.1	INTERESES POR ARRENDAMIENTOS	0.00	0.00
	FINANCIEROS INTERNACIONALES		
5.4.2	COMISIONES DE LA DEUDA PÚBLICA	0.00	0.00
5.4.2.1	COMISIONES DE LA DEUDA PÚBLICA INTERNA	0.00	0.00
5.4.2.1.1	COMISIONES DE LA DEUDA PÚBLICA INTERNA	0.00	0.00
5.4.2.2	COMISIONES DE LA DEUDA PÚBLICA EXTERNA	0.00	0.00
5.4.2.2.1	COMISIONES DE LA DEUDA PÚBLICA EXTERNA	0.00	0.00
5.4.3	GASTOS DE LA DEUDA PÚBLICA	0.00	0.00
5.4.3.1	GASTOS DE LA DEUDA PÚBLICA INTERNA	0.00	0.00
5.4.3.1.1	GASTOS DE LA DEUDA PÚBLICA INTERNA	0.00	0.00
5.4.3.2	GASTOS DE LA DEUDA PÚBLICA EXTERNA	0.00	0.00
5.4.3.2.1	GASTOS DE LA DEUDA PÚBLICA EXTERNA	0.00	0.00
5.4.4	COSTO POR COBERTURAS	0.00	0.00
5.4.4.1	COSTO POR COBERTURAS	0.00	0.00
5.4.4.1.1	COSTOS POR COBERTURA DE LA DEUDA	0.00	0.00
	PÚBLICA INTERNA		
5.4.4.1.1.1	COSTOS POR COBERTURA DE LA DEUDA	0.00	0.00
	PÚBLICA INTERNA		
5.4.4.1.2	COSTOS POR COBERTURA DE LA DEUDA	0.00	0.00
	PÚBLICA EXTERNA		
5.4.4.1.2.1	COSTOS POR COBERTURA DE LA DEUDA	0.00	0.00
	PÚBLICA EXTERNA		
5.4.5	APOYOS FINANCIEROS	0.00	0.00
5.4.5.1	APOYOS FINANCIEROS A INTERMEDIARIOS	0.00	0.00
5.4.5.1.1	APOYOS FINANCIEROS A INTERMEDIARIOS	0.00	0.00
5.4.5.2	APOYO FINANCIEROS A AHORRADORES Y	0.00	0.00
	DEUDORES DEL SISTEMA FINANCIERO NACIONAL		
5.4.5.2.1	APOYO FINANCIEROS A AHORRADORES Y	0.00	0.00
	DEUDORES DEL SISTEMA FINANCIERO NACIONAL		
5.5	OTROS GASTOS Y PÉRDIDAS EXTRAORDINARIAS	0.00	0.00
5.5.1	ESTIMACIONES, DEPRECIACIONES,	0.00	0.00
	DETERIOROS, OBSOLESCENCIAS Y		
	AMORTIZACIONES		
5.5.1.1	ESTIMACIONES POR PÉRDIDAS O DETERIOROS	0.00	0.00
	DE ACTIVOS CIRCULANTES		
5.5.1.2	ESTIMACIONES POR PÉRDIDAS O DETERIOROS	0.00	0.00
	DE ACTIVOS NO CIRCULANTES		
5.5.1.3	DEPRECIACIÓN DE BIENES INMUEBLES	0.00	0.00
5.5.1.4	DEPRECIACIÓN DE INFRAESTRUCTURA	0.00	0.00

MUNICIPIO DE TEOPANTLIÁN PUEBLA

CUENTA PÚBLICA 2022
 NOTAS AL ESTADO DE ACTIVIDADES
 Al 31 de Diciembre de 2022
 (Cifras en pesos)

5.5.1.5	DEPRECIACIÓN DE BIENES MUEBLES	0.00	0.00
5.5.1.6	DETERIORO DE LOS ACTIVOS BIOLÓGICOS	0.00	0.00
5.5.1.7	AMORTIZACIÓN DE ACTIVOS INTANGIBLES	0.00	0.00
5.5.1.8	DISMINUCIÓN DE BIENES POR PÉRDIDA, OBSOLESCENCIA Y DETERIORO	0.00	0.00
5.5.2	PROVISIONES	0.00	0.00
5.5.2.1	PROVISIONES DE PASIVOS A CORTO PLAZO	0.00	0.00
5.5.2.2	PROVISIONES DE PASIVOS A LARGO PLAZO	0.00	0.00
5.5.3	DISMINUCIONES DE INVENTARIOS	0.00	0.00
5.5.3.1	DISMINUCIONES DE INVENTARIOS DE MERCANCÍAS PARA VENTA	0.00	0.00
5.5.3.2	DISMINUCIONES DE INVENTARIOS DE MERCANCÍAS TERMINADAS	0.00	0.00
5.5.3.3	DISMINUCIONES DE INVENTARIOS DE MERCANCÍAS EN PROCESO DE ELABORACIÓN	0.00	0.00
5.5.3.4	DISMINUCIONES DE INVENTARIOS DE MATERIAS PRIMAS, MATERIALES Y SUMINISTROS PARA PRODUCCIÓN	0.00	0.00
5.5.3.5	DISMINUCIONES DE ALMACÉN DE MATERIALES Y SUMINISTROS DE CONSUMO	0.00	0.00
5.5.4	AUMENTO POR INSUFICIENCIA DE ESTIMACIONES POR PÉRDIDA O DETERIORO U OBSOLESCENCIA	0.00	0.00
5.5.4.1	AUMENTO POR INSUFICIENCIA DE ESTIMACIONES POR PÉRDIDA O DETERIORO U OBSOLESCENCIA	0.00	0.00
5.5.5	AUMENTO POR INSUFICIENCIA DE PROVISIONES	0.00	0.00
5.5.5.1	AUMENTO POR INSUFICIENCIA DE PROVISIONES	0.00	0.00
5.5.9	OTROS GASTOS	0.00	0.00
5.5.9.1	GASTOS DE EJERCICIOS ANTERIORES	0.00	0.00
5.5.9.2	PÉRDIDAS POR RESPONSABILIDADES	0.00	0.00
5.5.9.3	BONIFICACIONES Y DESCUENTOS OTORGADOS	0.00	0.00
5.5.9.4	DIFERENCIAS POR TIPO DE CAMBIO NEGATIVAS	0.00	0.00
5.5.9.5	DIFERENCIAS DE COTIZACIONES NEGATIVAS EN VALORES NEGOCIABLES	0.00	0.00
5.5.9.6	RESULTADO POR POSICIÓN MONETARIA	0.00	0.00
5.5.9.7	PÉRDIDAS POR PARTICIPACIÓN PATRIMONIAL	0.00	0.00
5.5.9.8	DIFERENCIAS POR REESTRUCTURACIÓN DE DEUDA PÚBLICA NEGATIVAS	0.00	0.00
5.5.9.9	OTROS GASTOS VARIOS	0.00	0.00
5.5.9.9.1	DIVIDENDOS Y RETIROS DE LAS CUASISOCIEDADES	0.00	0.00
5.6	INVERSIÓN PÚBLICA	14,027,863.02	47.24
5.6.1	INVERSIÓN PÚBLICA NO CAPITALIZABLE	14,027,863.02	47.24
5.6.1.1	CONSTRUCCIÓN EN BIENES NO CAPITALIZABLE	14,027,863.02	47.24
5.6.1.1.1	EDIFICACIÓN HABITACIONAL	0.00	0.00
5.6.1.1.2	EDIFICACIÓN NO HABITACIONAL	0.00	0.00
5.6.1.1.3	CONST. DE OBRAS PARA EL ABASTECIMIENTO DE AGUA, ELECTRICIDAD Y TELECOMUNICACIONES	0.00	0.00
5.6.1.1.4	DIVISIÓN DE TERRENOS Y CONSTRUCCIÓN DE OBRAS DE URBANIZACIÓN	14,027,863.02	47.24
5.6.1.1.5	CONSTRUCCIÓN DE VÍAS DE COMUNICACIÓN	0.00	0.00
5.6.1.1.6	OTRAS CONSTRUCCIONES DE INGENIERÍA CIVIL U OBRA PESADA	0.00	0.00
5.6.1.1.7	INSTALACIONES Y EQUIPOS EN CONSTRUCCIONES	0.00	0.00
5.6.1.1.9	TRABAJOS DE ACABADOS EN EDIFICACIONES Y OTROS TRABAJOS ESPECIALIZADOS	0.00	0.00
	TOTAL	29,693,203.50	100.00

MUNICIPIO DE TEOPANTLÁN PUEBLA

CUENTA PÚBLICA 2022
NOTAS AL ESTADO DE ACTIVIDADES
Al 31 de Diciembre de 2022
(Cifras en pesos)

Bajo protesta de decir verdad declaramos que los Estados Financieros y sus notas,
son razonablemente correctos y son responsabilidad del emisor.



ATANACIO PEREZ CANALES
PRESIDENTE MUNICIPAL



PRESIDENTE MUNICIPAL
H. AYUNTAMIENTO
TEOPANTLAN, PUE.
2021-2024



MARCOS CASTAÑO LITO
TESORERO MUNICIPAL




TESORERÍA MUNICIPAL
H. AYUNTAMIENTO
TEOPANTLÁN, PUE.
2021 - 2024

MUNICIPIO DE TEOPANTLÁN PUEBLA

CUENTA PÚBLICA 2022
INFORME SOBRE PASIVOS CONTINGENTES
Al 31 de Diciembre de 2022


Bajo protesta de decir verdad declaramos que los Estados Financieros y sus notas,
son razonablemente correctos y son responsabilidad del emisor.




ATANACIO PEREZ CANETE
PRESIDENTE MUNICIPAL

**PRESIDENTE MUNICIPAL
H. AYUNTAMIENTO
TEOPANTLAN, PUE.
2021-2024**




MARCOS CASTAÑO LITO
TESORERO MUNICIPAL

**TESORERÍA MUNICIPAL
H. AYUNTAMIENTO
TEOPANTLÁN, PUE.
2021 - 2024**

CUENTA PÚBLICA 2022
 NOTAS AL ESTADO DE SITUACIÓN FINANCIERA
 Al 31 de Diciembre de 2022
 (Cifras en pesos)

ESF-01 FONDOS CON AFECTACIÓN ESPECÍFICA E INVERSIONES FINANCIERAS:		Monto		Monto		Monto		Monto	
Cuenta	Nombre de la Cuenta	2018	2019	2020	2021	2022	Tipo	2018	2019
1.1.1.4	INVERSIONES TEMPORALES (HASTA 3 MESES)					0.00			
1.1.1.5	FONDOS CON AFECTACIÓN ESPECÍFICA					0.00			
1.1.2.1	INVERSIONES FINANCIERAS DE CORTO PLAZO					0.00			
1.2.1.1	INVERSIONES A LARGO PLAZO					0.00			
	TOTAL			7,986.10	0.00	7,986.10		0.00	174.00
ESF-02 CONTRIBUCIONES POR RECUPERAR:									
Cuenta	Nombre de la Cuenta								
1.1.2.2	CUENTAS POR COBRAR A CORTO PLAZO					56,720.27			
1.1.2.4	INGRESOS POR RECUPERAR A CORTO PLAZO					0.00			
	TOTAL					56,720.27			
ESF-03 CONTRIBUCIONES POR RECUPERAR CORTO PLAZO:									
Cuenta	Nombre de la Cuenta								
1.1.2.3	DEUDORES DIVERSOS POR COBRAR A CORTO PLAZO					67,282.74			
1.1.2.5	DEUDORES POR ANTICIPOS DE TESORERÍA A CORTO PLAZO					0.00			
1.1.3	DERECHOS A RECIBIR BIENES O SERVICIOS					0.00			
1.1.3.1	ANTICIPO A PROVEEDORES POR ADQUISICIÓN DE BIENES Y PRESTACIÓN DE SERVICIOS A CORTO PLAZO					0.00			
1.1.3.2	ANTICIPO A PROVEEDORES POR ADQUISICIÓN DE BIENES INMUEBLES Y MUEBLES A CORTO PLAZO					0.00			
1.1.3.3	ANTICIPO A PROVEEDORES POR ADQUISICIÓN DE BIENES INTANGIBLES A CORTO PLAZO					0.00			
1.1.3.4	ANTICIPO A CONTRATISTAS POR OBRAS PÚBLICAS A CORTO PLAZO					0.00			
1.1.3.9	OTROS DERECHOS A RECIBIR BIENES O SERVICIOS A CORTO PLAZO					0.00			
	TOTAL					67,282.74			
ESF-04 INVENTARIO:									
Cuenta	Nombre de la Cuenta								
						11,795.00			
						5,160.84			
						51,592.09			
						180 días			
						365 días			
						+365 días			

ESF-04 INVENTARIO:

Cuenta Nombre de la Cuenta

Monto

CUENTA PÚBLICA 2022
 NOTAS AL ESTADO DE SITUACIÓN FINANCIERA
 Al 31 de Diciembre de 2022
 (Cifras en pesos)

Cuenta	Nombre de la Cuenta	Monto	Método	Dep. Gasto	Dep. Acum.	Método	Tasas (*)
1.1.4	INVENTARIOS	0.00					
1.1.4.1	INVENTARIO DE MERCANCIAS PARA VENTA	0.00					
1.1.4.2	INVENTARIO DE MERCANCIAS TERMINADAS	0.00					
1.1.4.3	INVENTARIO DE MERCANCIAS EN PROCESO DE ELABORACIÓN	0.00					
1.1.4.4	INVENTARIO DE MATERIAS PRIMAS, MATERIALES Y SUMINISTROS PARA PRODUCCIÓN	0.00					
1.1.4.5	BIENES EN TRÁNSITO	0.00					
	TOTAL	0.00					
ESF-05 ALMACENES:							
Cuenta	Nombre de la Cuenta	Monto	Método				
1.1.5	ALMACENES	0.00					
1.1.5.1	ALMACÉN DE MATERIALES Y SUMINISTROS DE CONSUMO	0.00					
	TOTAL	0.00					
ESF-06 FIDEICOMISOS, MANDATOS Y CONTRATOS ANÁLOGOS:							
Cuenta	Nombre de la Cuenta	Monto	Tipo	Característica			
1.2.1.3	FIDEICOMISOS, MANDATOS Y CONTRATOS ANÁLOGOS	0.00					
	TOTAL	0.00					
ESF-07 PARTICIPACIONES Y APORTACIONES DE CAPITAL:							
Cuenta	Nombre de la Cuenta	Monto					
1.2.1.4	PARTICIPACIONES Y APORTACIONES DE CAPITAL	0.00					
	TOTAL	0.00					
ESF-08 BIENES MUEBLES E INMUEBLES:							
Cuenta	Nombre de la Cuenta	Monto	Dep. Gasto	Dep. Acum.	Método	Tasas (*)	
1.2.3	BIENES INMUEBLES, INFRAESTRUCTURA Y CONSTRUCCIONES EN PROCESO	27,532,842.90	0.00	0.00	Línea recta		
1.2.3.1	TERRENOS	6,377,882.00	0.00	0.00	Línea recta		
1.2.3.2	VIVIENDAS	0.00	0.00	0.00	Línea recta		

CUENTA PÚBLICA 2022
 NOTAS AL ESTADO DE SITUACIÓN FINANCIERA
 Al 31 de Diciembre de 2022
 (Cifras en pesos)

Cuenta	Nombre de la Cuenta	Monto	Amort. Gasto	Amort. Acum.	Método	Tasas (*)
1.2.3.3	EDIFICIOS NO HABITACIONALES	0.00	0.00	0.00	Línea recta	
1.2.3.4	INFRAESTRUCTURA	0.00	0.00	0.00	Línea recta	
1.2.3.5	CONSTRUCCIONES EN PROCESO EN BIENES DE DOMINIO PÚBLICO	16,505,322.50	0.00	0.00	Línea recta	
1.2.3.6	CONSTRUCCIONES EN PROCESO EN BIENES PROPIOS	4,649,638.40	0.00	0.00	Línea recta	
1.2.3.9	OTROS BIENES INMUEBLES	0.00	0.00	0.00	Línea recta	
1.2.4	BIENES MUEBLES	4,476,645.35	0.00	10,102.36	Línea recta	
1.2.4.1	MOBILIARIO Y EQUIPO DE ADMINISTRACIÓN	668,426.66	0.00	2,059.14	Línea recta	
1.2.4.2	MOBILIARIO Y EQUIPO EDUCACIONAL Y RECREATIVO	70,058.33	0.00	2,002.22	Línea recta	
1.2.4.3	EQUIPO E INSTRUMENTAL MÉDICO Y DE LABORATORIO	79,112.00	0.00	0.00	Línea recta	
1.2.4.4	VEHÍCULOS Y EQUIPO DE TRANSPORTE	1,818,556.00	0.00	0.00	Línea recta	
1.2.4.5	EQUIPO DE DEFENSA Y SEGURIDAD	107,459.77	0.00	4,851.00	Línea recta	
1.2.4.6	MAQUINARIA, OTROS EQUIPOS Y HERRAMIENTAS	1,733,032.59	0.00	1,190.00	Línea recta	
1.2.4.7	COLECCIONES, OBRAS DE ARTE Y OBJETOS VALIOSOS	0.00	0.00	0.00	Línea recta	
1.2.4.8	ACTIVOS BIOLÓGICOS	0.00	0.00	0.00	Línea recta	
	TOTAL	32,009,488.25	0.00	10,102.36		
(*) La tasa anual es general salvo excepciones específicas						
ESF-09 INTANGIBLES Y DIFERIDOS:						
	Nombre de la Cuenta	Monto	Amort. Gasto	Amort. Acum.	Método	Tasas (*)
1.2.5	ACTIVOS INTANGIBLES	0.00	0.00	0.00	Línea recta	
1.2.5.1	SOFTWARE	0.00	0.00	0.00	Línea recta	
1.2.5.2	PATENTES, MARCAS Y DERECHOS	0.00	0.00	0.00	Línea recta	
1.2.5.3	CONCESIONES Y FRANQUICIAS	0.00	0.00	0.00	Línea recta	
1.2.5.4	LICENCIAS	0.00	0.00	0.00	Línea recta	
1.2.5.9	OTROS ACTIVOS INTANGIBLES	0.00	0.00	0.00	Línea recta	
1.2.7	ACTIVOS DIFERIDOS	1,212,814.30	0.00	0.00	Línea recta	
1.2.7.1	ESTUDIOS, FORMULACIÓN Y EVALUACIÓN DE PROYECTOS	1,212,814.30	0.00	0.00	Línea recta	
1.2.7.2	DERECHOS SOBRE BIENES EN RÉGIMEN DE ARRENDAMIENTO FINANCIERO	0.00	0.00	0.00	Línea recta	
1.2.7.3	GASTOS PAGADOS POR ADELANTADO A LARGO PLAZO	0.00	0.00	0.00	Línea recta	
1.2.7.4	ANTICIPOS A LARGO PLAZO	0.00	0.00	0.00	Línea recta	
1.2.7.5	BENEFICIOS AL RETIRO DE EMPLEADOS	0.00	0.00	0.00	Línea recta	

CUENTA PÚBLICA 2022
 NOTAS AL ESTADO DE SITUACIÓN FINANCIERA
 Al 31 de Diciembre de 2022
 (Cifras en pesos)

1.2.7.9	PAGADOS POR ADELANTADO	0.00	0.00	0.00	Línea recta
	OTROS ACTIVOS DIFERIDOS				
	TOTAL	1,212,814.30	0.00	0.00	

(*) La tasa anual es general salvo excepciones específicas

ESF-10 ESTIMACIONES Y DETERIORS:

Cuenta	Nombre de la Cuenta	Monto	Criterio
1.1.6	ESTIMACIÓN POR PÉRDIDAS O DETERIORO DE ACTIVOS CIRCULANTES	0.00	
1.1.6.1	ESTIMACIONES PARA CUENTAS INCOBRABLES POR DERECHOS A RECIBIR EFECTIVO O EQUIVALENTES	0.00	
1.1.6.2	ESTIMACIÓN POR DETERIORO DE INVENTARIOS	0.00	
	TOTAL	0.00	

ESF-11 OTROS ACTIVOS:

Cuenta	Nombre de la Cuenta	Monto	Característica
1.1.9	OTROS ACTIVOS CIRCULANTES	0.00	
1.2.9.1	BIENES EN CONCESIÓN	0.00	
1.2.9.2	BIENES EN ARRENDAMIENTO FINANCIERO	0.00	
1.2.9.3	BIENES EN COMODATO	0.00	
	TOTAL	0.00	

ESF-12 CUENTAS Y DOCUMENTOS POR PAGAR:

Cuenta	Nombre de la Cuenta	Monto	90 días	180 días	365 días	+365 días
2.1.1	CUENTAS POR PAGAR A CORTO PLAZO	522,783.29	303,261.55	163,127.98	55,219.18	1,174.58
2.1.1.1	SERVICIOS PERSONALES POR PAGAR A CORTO PLAZO	0.00	0.00	0.00	0.00	0.00
2.1.1.2	PROVEEDORES POR PAGAR A CORTO PLAZO	0.00	0.00	0.00	0.00	0.00
2.1.1.3	CONTRATISTAS POR OBRAS PÚBLICAS POR PAGAR A CORTO PLAZO	996.83	0.00	0.00	0.00	996.83
2.1.1.4	PARTICIPACIONES Y APORTACIONES POR PAGAR A CORTO PLAZO	0.00	0.00	0.00	0.00	0.00
2.1.1.5	TRANSFERENCIAS OTORGADAS POR PAGAR A CORTO PLAZO	0.00	0.00	0.00	0.00	0.00
2.1.1.6	INTERESES, COMISIONES Y OTROS GASTOS DE LA DEUDA PÚBLICA	0.00	0.00	0.00	0.00	0.00

CUENTA PÚBLICA 2022
 NOTAS AL ESTADO DE SITUACIÓN FINANCIERA
 Al 31 de Diciembre de 2022
 (Cifras en pesos)

2.1.1.1.7	RETENCIONES Y CONTRIBUCIONES POR PAGAR A CORTO PLAZO	407,342.08	190,336.72	163,127.98	55,219.18	-1,341.80
2.1.1.1.8	DEVOLUCIONES DE LA LEY DE INGRESOS POR PAGAR A CORTO PLAZO	0.00	0.00	0.00	0.00	0.00
2.1.1.1.9	OTRAS CUENTAS POR PAGAR A CORTO PLAZO	114,444.38	112,924.83	0.00	0.00	1,519.55
2.1.1.2	DOCUMENTOS POR PAGAR A CORTO PLAZO	0.00	0.00	0.00	0.00	0.00
2.1.1.2.1	DOCUMENTOS COMERCIALES POR PAGAR A CORTO PLAZO	0.00	0.00	0.00	0.00	0.00
2.1.1.2.2	DOCUMENTOS COM CONTRATISTAS POR OBRAS PÚBLICAS POR PAGAR A CORTO PLAZO	0.00	0.00	0.00	0.00	0.00
2.1.1.2.9	OTROS DOCUMENTOS POR PAGAR A CORTO PLAZO	0.00	0.00	0.00	0.00	0.00
	TOTAL	522,783.29	303,261.55	163,127.98	55,219.18	1,174.58

ESF-13 FONDOS Y BIENES DE TERCEROS:

Cuenta	Nombre de la Cuenta	Monto	Naturaleza	Característica
2.1.6	FONDOS Y BIENES DE TERCEROS EN GARANTÍA Y/O ADMINISTRACIÓN A CORTO PLAZO	0.00		
2.1.6.1	FONDOS EN GARANTÍA A CORTO PLAZO	0.00		
2.1.6.2	FONDOS EN ADMINISTRACIÓN A CORTO PLAZO	0.00		
2.1.6.3	FONDOS CONTINGENTES A CORTO PLAZO	0.00		
2.1.6.4	FONDOS DE FIDEICOMISOS, MANDATOS Y CONTRATOS ANÁLOGOS A CORTO PLAZO	0.00		
2.1.6.5	OTROS FONDOS DE TERCEROS EN GARANTÍA Y/O ADMINISTRACIÓN A CORTO PLAZO	0.00		
2.1.6.6	VALORES Y BIENES EN GARANTÍA A CORTO PLAZO	0.00		
2.2.5	FONDOS Y BIENES DE TERCEROS EN GARANTÍA Y/O ADMINISTRACIÓN A LARGO PLAZO	0.00		
2.2.5.1	FONDOS EN GARANTÍA A LARGO PLAZO	0.00		
2.2.5.2	FONDOS EN ADMINISTRACIÓN A LARGO PLAZO	0.00		
2.2.5.3	FONDOS CONTINGENTES A LARGO PLAZO	0.00		
2.2.5.4	FONDOS DE FIDEICOMISOS, MANDATOS Y CONTRATOS ANÁLOGOS A LARGO PLAZO	0.00		
2.2.5.5	OTROS FONDOS DE TERCEROS EN GARANTÍA Y/O ADMINISTRACIÓN A LARGO PLAZO	0.00		
2.2.5.6	VALORES Y BIENES EN GARANTÍA A LARGO PLAZO	0.00		
	TOTAL	0.00		

CUENTA PÚBLICA 2022
 NOTAS AL ESTADO DE SITUACIÓN FINANCIERA
 Al 31 de Diciembre de 2022
 (Cifras en pesos)

ESP-14 Cuenta	Nombre de la Cuenta	Naturaleza	Monto	Característica
2.1.5.9	OTROS PASIVOS DIFERIDOS A CORTO PLAZO		0.00	
2.1.9.9	OTROS PASIVOS CIRCULANTES		0.00	
2.2.4	PASIVOS DIFERIDOS A LARGO PLAZO		0.00	
2.2.4.1	CRÉDITOS DIFERIDOS A LARGO PLAZO		0.00	
2.2.4.2	INTERESES COBRADOS POR ADELANTADO A LARGO PLAZO		0.00	
2.2.4.9	OTROS PASIVOS DIFERIDOS A LARGO PLAZO		0.00	
	TOTAL		0.00	

Bajo protesta de decir verdad declaramos que los Estados Financieros y sus notas, son razonablemente correctos y son responsabilidad del emisor.



Atanacio Perez Canete
 ATANACIO PEREZ CANETE
 PRESIDENTE MUNICIPAL



Marcos Castaño Lito
 MARCOS CASTAÑO LITO
 TESORERO MUNICIPAL

PRESIDENTE MUNICIPAL
 H. AYUNTAMIENTO
 TEOPANTLAN, PUE.
 2021-2024

TESORERÍA MUNICIPAL
 H. AYUNTAMIENTO
 TEOPANTLAN, PUE.
 2021 - 2024

MUNICIPIO DE TEOPANTLÁN PUEBLA

CUENTA PÚBLICA 2022
ESTADO ANALÍTICO DE LA DEUDA Y OTROS PASIVOS
Del 1 de Enero al 31 de Diciembre de 2022
(Cifras en pesos)

DENOMINACIÓN DE LAS DEUDAS	Moneda de Contratación	Institución o País Acreedor	Saldo Inicial del Periodo	Saldo Final del Periodo
DEUDA PÚBLICA				
CORTO PLAZO				
DEUDA INTERNA				
Instituciones de Crédito			0.00	0.00
Títulos y Valores			0.00	0.00
Arrendamientos financieros			0.00	0.00
DEUDA EXTERNA				
Organismos Financieros Internacionales			0.00	0.00
Deuda Bilateral			0.00	0.00
Títulos y Valores			0.00	0.00
Arrendamientos Financieros			0.00	0.00
SUBTOTAL CORTO PLAZO			0.00	0.00
LARGO PLAZO				
DEUDA INTERNA				
Instituciones de Crédito			0.00	0.00
Títulos y Valores			0.00	0.00
Arrendamientos financieros			0.00	0.00
DEUDA EXTERNA				
Organismos Financieros Internacionales			0.00	0.00
Deuda Bilateral			0.00	0.00
Títulos y Valores			0.00	0.00
Arrendamientos Financieros			0.00	0.00
SUBTOTAL LARGO PLAZO			0.00	0.00
OTROS PASIVOS			805,560.75	522,783.29
TOTAL DEUDA Y OTROS PASIVOS			805,560.75	522,783.29

Bajo protesta de decir verdad declaramos que los Estados Financieros y sus notas, son razonablemente correctos y son responsabilidad del emisor.



ATANACIO PEREZ CAÑETE
PRESIDENTE MUNICIPAL

PRESIDENTE MUNICIPAL
H. AYUNTAMIENTO
TEOPANTLAN, PUE.
2021-2024

Marcos Castaño Lito

MARCOS CASTAÑO LITO
TESORERO MUNICIPAL



TESORERÍA MUNICIPAL
H. AYUNTAMIENTO
TEOPANTLÁN, PUE.
2021 - 2024

CUENTA PÚBLICA 2022
PROGRAMAS Y PROYECTOS DE INVERSIÓN
Al 31 de Diciembre de 2022

% avance

Meta real

Meta programada

Unidad de medida

Actividad

Bajo protesta de decir verdad declaramos que los Estados Financieros y sus notas,
son razonablemente correctos y son responsabilidad del emisor.



PRESIDENTE MUNICIPAL
H. AYUNTAMIENTO
TEOPANTLÁN, PUE.
2021-2024

Atanacio Perez Cabete
ATANACIO PEREZ CABETE
PRESIDENTE MUNICIPAL



TESORERÍA MUNICIPAL
H. AYUNTAMIENTO
TEOPANTLÁN, PUE.
2021 - 2024

Marcos Castano Lito
MARCOS CASTAÑO LITO
TESORERO MUNICIPAL

CUENTA PÚBLICA 2022
GASTO POR CATEGORÍA PROGRAMÁTICA
Del 1 de Enero al 31 de Diciembre de 2022
(Cifras en pesos)

Concepto	Egreso Aprobado (1)	Ampliaciones/Reducciones (2)	Egreso Modificado (3=1+2)	Egreso Devengado (4)	Egreso Pagado (5)	Subejercicio (6=3-4)
Programas:						
Subsidios: Sector Social y Privado o Entidades Federativas y Municipios	29,094,415.48	864,744.10	29,959,159.58	29,824,765.51	29,824,765.51	134,394.07
S Entidades Federativas y Municipios	0.00	0.00	0.00	0.00	0.00	0.00
U Sujetos a Reglas de Operación	0.00	0.00	0.00	0.00	0.00	0.00
Otros Subsidios	0.00	0.00	0.00	0.00	0.00	0.00
E Desempeño de las Funciones	29,094,415.48	864,744.10	29,959,159.58	29,824,765.51	29,824,765.51	134,394.07
B Prestación de Servicios Públicos	15,583,241.74	-13,501,211.01	2,082,030.73	2,071,657.88	2,071,657.88	10,372.85
P Provisión de Bienes Públicos	0.00	0.00	0.00	0.00	0.00	0.00
Planeación, seguimiento y evaluación de políticas públicas	10,238,038.34	664,190.43	10,902,228.77	10,812,761.81	10,812,761.81	89,466.96
F Promoción y fomento	255,000.00	-94,382.01	160,617.99	160,617.99	160,617.99	0.00
G Regulación y supervisión	0.00	0.00	0.00	0.00	0.00	0.00
A Funciones de las Fuerzas Armadas (Únicamente Gobierno Federal)	0.00	0.00	0.00	0.00	0.00	0.00
R Específicos	2,617,748.08	-861,517.46	1,756,230.62	1,730,733.54	1,730,733.54	25,497.08
K Proyectos de Inversión	400,387.32	14,657,664.15	15,058,051.47	15,048,994.29	15,048,994.29	9,057.18
Administrativos y de apoyo	0.00	0.00	0.00	0.00	0.00	0.00
M Apoyo al proceso presupuestario y Para mejorar la eficiencia institucional	0.00	0.00	0.00	0.00	0.00	0.00
O Apoyo a la función pública y al mejoramiento de la gestión	0.00	0.00	0.00	0.00	0.00	0.00
W Operaciones ajenas	0.00	0.00	0.00	0.00	0.00	0.00
L Operaciones de cumplimiento de resolución jurisdiccional	0.00	0.00	0.00	0.00	0.00	0.00
N Obligaciones de cumplimiento de resolución jurisdiccional	0.00	0.00	0.00	0.00	0.00	0.00
Obligaciones	0.00	0.00	0.00	0.00	0.00	0.00
J Pensiones y jubilaciones	0.00	0.00	0.00	0.00	0.00	0.00
T Aportaciones a la seguridad social	0.00	0.00	0.00	0.00	0.00	0.00
Y Aportaciones a fondos de estabilización	0.00	0.00	0.00	0.00	0.00	0.00
Z Aportaciones a fondos de inversión y reestructura de pensiones	0.00	0.00	0.00	0.00	0.00	0.00
Programas de Gasto Federalizado (Gobierno Federal)	0.00	0.00	0.00	0.00	0.00	0.00
I Gasto Federalizado	0.00	0.00	0.00	0.00	0.00	0.00
C Participaciones a entidades federativas y municipios	0.00	0.00	0.00	0.00	0.00	0.00
D Costo financiero, deuda o apoyos a	0.00	0.00	0.00	0.00	0.00	0.00

CUENTA PÚBLICA 2022
 GASTO POR CATEGORÍA PROGRAMÁTICA
 Del 1 de Enero al 31 de Diciembre de 2022
 (Cifras en pesos)

Concepto	Egreso Aprobado (1)	Ampliaciones/Reducciones (2)	Egreso Modificado (3=1+2)	Egreso Devengado (4)	Egreso Pagado (5)	Subejercicio (6=3-4)
deudores y ahorradores de la banca	0.00	0.00	0.00	0.00	0.00	0.00
H Adeudos de ejercicios fiscales anteriores						
TOTAL DEL GASTO	29,094,415.48	864,744.10	29,959,159.58	29,824,765.51	29,824,765.51	134,394.07

Bajo protesta de decir verdad declaramos que los Estados Financieros y sus notas, son razonablemente correctos y son responsabilidad del emisor.



Atalaya Canel
 ATALAYA PEREZ CANETE
 PRESIDENTE MUNICIPAL



Marcos Castano Lito
 MARCOS CASTANO LITO
 TESORERO MUNICIPAL

**PRESIDENTE MUNICIPAL
 H. AYUNTAMIENTO
 TEOPANTLIÁN, PUE.
 2021-2024**

**TESORERÍA MUNICIPAL
 H. AYUNTAMIENTO
 TEOPANTLIÁN, PUE.
 2021 - 2024**

MUNICIPIO DE TEOPANTLIÁN PUEBLA

CUENTA PÚBLICA 2022

FLUJO DE FONDOS

Del 1 de Enero al 31 de Diciembre de 2022

(Cifras en pesos)

R/C	Rubro/Capítulo	Estimado/ Aprobado	Ampliaciones/ Reducciones	Modificado	Devengado	Recaudado/ Pagado	CXC/ CxP
	RUBROS DE INGRESO	29,094,415.48	0.00	29,094,415.48	30,001,167.00	29,999,822.24	1,344.76
1	IMPUESTOS	15,825.00	0.00	15,825.00	12,381.50	12,381.50	0.00
2	CUOTAS Y APORTACIONES DE SEGURIDAD SOCIAL	0.00	0.00	0.00	0.00	0.00	0.00
3	CONTRIBUCIONES DE MEJORAS	0.00	0.00	0.00	0.00	0.00	0.00
4	DERECHOS	184,730.50	0.00	184,730.50	117,529.00	117,444.00	85.00
5	PRODUCTOS	99,170.00	0.00	99,170.00	106,935.00	106,935.00	0.00
6	APROVECHAMIENTOS	10,850.00	0.00	10,850.00	56,859.39	56,859.39	0.00
7	INGRESOS POR VENTAS DE BIENES, PRESTACIÓN DE SERVICIOS Y OTROS INGRESOS	0.00	0.00	0.00	0.00	0.00	0.00
8	PARTICIPACIONES, APORTACIONES, CONVENIOS, INCENTIVOS DERIV. DE LA COLAB. FISCAL Y FONDS DIST. DE APORT	28,784,139.98	0.00	28,784,139.98	29,707,462.11	29,706,202.35	1,259.76
9	TRANSFERENCIAS, ASIGNACIONES, SUBSIDIOS Y SUBVENCIONES, Y PENSIONES Y JUBILACIONES	0.00	0.00	0.00	0.00	0.00	0.00
0	INGRESOS DERIVADOS DE FINANCIAMIENTOS	0.00	0.00	0.00	0.00	0.00	0.00
	CAPÍTULOS DE GASTO	29,094,415.48	864,744.10	29,959,159.58	29,824,765.51	29,824,765.51	0.00
1	SERVICIOS PERSONALES	5,576,854.80	1,573,826.44	7,150,681.24	7,150,781.24	7,150,781.24	0.00
2	MATERIALES Y SUMINISTROS	3,469,196.68	-1,283,162.55	2,186,034.13	2,121,402.04	2,121,402.04	0.00
3	SERVICIOS GENERALES	6,129,916.44	171,195.00	6,301,111.44	6,243,470.75	6,243,470.75	0.00
4	TRANSFERENCIAS, ASIGNACIONES, SUBSIDIOS Y OTRAS AYUDAS	360,033.84	-208,427.14	151,606.70	149,686.45	149,686.45	0.00
5	BIENES MUEBLES, INMUEBLES E INTANGIBLES	283,782.16	-142,019.11	141,763.05	131,562.01	131,562.01	0.00
6	INVERSIÓN PÚBLICA	0.00	14,027,863.02	14,027,863.02	14,027,863.02	14,027,863.02	0.00
7	INVERSIONES FINANCIERAS Y OTRAS PROVISIONES	13,274,631.56	-13,274,631.56	0.00	0.00	0.00	0.00
8	PARTICIPACIONES Y APORTACIONES	0.00	0.00	0.00	0.00	0.00	0.00
9	DEUDA PÚBLICA	0.00	0.00	0.00	0.00	0.00	0.00
	SUPERÁVIT/DÉFICIT	0.00	-864,744.10	-864,744.10	176,401.49	175,056.73	1,344.76

MUNICIPIO DE TEOPANTLIÁN PUEBLA

CUENTA PÚBLICA 2022

FLUJO DE FONDOS

Del 1 de Enero al 31 de Diciembre de 2022
(Cifras en pesos)

CFE	Ingresos por Fuente de Financiamiento	Ampliaciones/ Reducciones			Devengado	Recaudado	CxC
		Estimado	Modificado	Pagado			
	NO ETIQUETADO	14,534,149.48	0.00	14,534,149.48	14,577,583.06	14,576,238.30	1,344.76
1	RECURSOS FISCALES	310,275.50	0.00	310,275.50	244,495.50	244,410.50	85.00
2	FINANCIAMIENTOS INTERNOS	0.00	0.00	0.00	0.00	0.00	0.00
3	FINANCIAMIENTOS EXTERNOS	0.00	0.00	0.00	0.00	0.00	0.00
4	INGRESOS PROPIOS	0.00	0.00	0.00	0.00	0.00	0.00
5	RECURSOS FEDERALES	14,223,873.98	0.00	14,223,873.98	14,333,087.56	14,331,827.80	1,259.76
6	RECURSOS ESTATALES	0.00	0.00	0.00	0.00	0.00	0.00
7	OTROS RECURSOS	0.00	0.00	0.00	0.00	0.00	0.00
	ETIQUETADO	14,560,266.00	0.00	14,560,266.00	15,423,583.94	15,423,583.94	0.00
5	RECURSOS FEDERALES	14,560,266.00	0.00	14,560,266.00	15,423,583.94	15,423,583.94	0.00
6	RECURSOS ESTATALES	0.00	0.00	0.00	0.00	0.00	0.00
7	OTROS RECURSOS	0.00	0.00	0.00	0.00	0.00	0.00
	TOTAL INGRESOS	29,094,415.48	0.00	29,094,415.48	30,001,167.00	29,999,822.24	1,344.76
CFE	Egresos por Fuente de Financiamiento	Ampliaciones/ Reducciones			Devengado	Pagado	CxF
		Aprobado	Modificado	Pagado			
	NO ETIQUETADO	14,534,149.48	0.00	14,534,149.48	14,399,758.41	14,399,758.41	0.00
1	RECURSOS FISCALES	310,275.50	0.00	310,275.50	225,603.89	225,603.89	0.00
2	FINANCIAMIENTOS INTERNOS	0.00	0.00	0.00	0.00	0.00	0.00
3	FINANCIAMIENTOS EXTERNOS	0.00	0.00	0.00	0.00	0.00	0.00
4	INGRESOS PROPIOS	0.00	0.00	0.00	0.00	0.00	0.00
5	RECURSOS FEDERALES	14,223,873.98	0.00	14,223,873.98	14,174,154.52	14,174,154.52	0.00
6	RECURSOS ESTATALES	0.00	0.00	0.00	0.00	0.00	0.00
7	OTROS RECURSOS	0.00	0.00	0.00	0.00	0.00	0.00
	ETIQUETADO	14,560,266.00	864,744.10	15,425,010.10	15,425,007.10	15,425,007.10	0.00
5	RECURSOS FEDERALES	14,560,266.00	864,744.10	15,425,010.10	15,425,007.10	15,425,007.10	0.00
6	RECURSOS ESTATALES	0.00	0.00	0.00	0.00	0.00	0.00
7	OTROS RECURSOS	0.00	0.00	0.00	0.00	0.00	0.00
	TOTAL EGRESOS	29,094,415.48	864,744.10	29,959,159.58	29,824,765.51	29,824,765.51	0.00

MUNICIPIO DE TEOPANTILÁN PUEBLA

CUENTA PÚBLICA 2022
FLUJO DE FONDOS

Del 1 de Enero al 31 de Diciembre de 2022
(Cifras en pesos)

CFE Ingresos menos Egresos por Fuente de Financiamiento	Estimado/ Aprobado	Ampliaciones/ Reducciones	Modificado	Devengado	Recaudado/ Pagado	CxC/ CXP
NO ETIQUETADO						
1 RECURSOS FISCALES	0.00	0.00	0.00	177,824.65	176,479.89	1,344.76
2 FINANCIAMIENTOS INTERNOS	0.00	0.00	0.00	18,891.61	18,806.61	85.00
3 FINANCIAMIENTOS EXTERNOS	0.00	0.00	0.00	0.00	0.00	0.00
4 INGRESOS PROPIOS	0.00	0.00	0.00	0.00	0.00	0.00
5 RECURSOS FEDERALES	0.00	0.00	0.00	0.00	0.00	0.00
6 RECURSOS ESTATALES	0.00	0.00	0.00	158,933.04	157,673.28	1,259.76
7 OTROS RECURSOS	0.00	0.00	0.00	0.00	0.00	0.00
ETIQUETADO						
5 RECURSOS FEDERALES	0.00	-864,744.10	-864,744.10	-1,423.16	-1,423.16	0.00
6 RECURSOS ESTATALES	0.00	-864,744.10	-864,744.10	-1,423.16	-1,423.16	0.00
7 OTROS RECURSOS	0.00	0.00	0.00	0.00	0.00	0.00
SUPERAVIT/DÉFICIT	0.00	-864,744.10	-864,744.10	176,401.49	175,056.73	1,344.76

MUNICIPIO DE TEOPANTLIÁN PUEBLA

CUENTA PÚBLICA 2022

FLUJO DE FONDOS

Del 1 de Enero al 31 de Diciembre de 2022
(Cifras en pesos)

		DEMANDA POR FUENTE DE FINANCIAMIENTO											Total	
R/C	Subro/Concepto	11	12	13	14	15	16	17	No etiquetado	25	26	27	Etiquetado	Total
	RUBROS DE INGRESO	244,495.50	0.00	0.00	0.00	14,333,087.56	0.00	0.00	14,577,583.06	15,423,583.94	0.00	0.00	15,423,583.94	30,001,167.00
1	IMPUESTOS	12,381.50	0.00	0.00	0.00	0.00	0.00	0.00	12,381.50	0.00	0.00	0.00	0.00	12,381.50
2	CUOTAS Y APORTACIONES DE SEGURIDAD SOCIAL	0.00	0.00	0.00	0.00	0.00	0.00	0.00	0.00	0.00	0.00	0.00	0.00	0.00
3	CONTRIBUCIONES DE MEJORA	0.00	0.00	0.00	0.00	0.00	0.00	0.00	0.00	0.00	0.00	0.00	0.00	0.00
4	RENDIDOS	117,529.00	0.00	0.00	0.00	0.00	0.00	0.00	117,529.00	0.00	0.00	0.00	0.00	117,529.00
5	PRODUCTOS	106,935.00	0.00	0.00	0.00	0.00	0.00	0.00	106,935.00	0.00	0.00	0.00	0.00	106,935.00
6	APROVECHAMIENTOS	7,650.00	0.00	0.00	0.00	43,259.02	0.00	0.00	50,909.02	5,950.37	0.00	0.00	5,950.37	56,859.39
7	INGRESOS POR VENTAS DE BIENES, PRESTACIÓN DE SERVICIOS Y OTROS INGRESOS	0.00	0.00	0.00	0.00	0.00	0.00	0.00	0.00	0.00	0.00	0.00	0.00	0.00
8	PARTICIPACIONES APORTACIONES, CONVENIOS, INCENTIVOS DIST. DE LA CUOT. FISCAL Y FONDOS DIST. DE APORT	0.00	0.00	0.00	0.00	14,289,828.54	0.00	0.00	14,289,828.54	15,417,633.57	0.00	0.00	15,417,633.57	29,707,462.11
9	TRANSFERENCIAS, ASIGNACIONES, SUBSIDIOS Y SUBVENCIONES, Y PENSIONES Y JUBILACIONES	0.00	0.00	0.00	0.00	0.00	0.00	0.00	0.00	0.00	0.00	0.00	0.00	0.00
0	INGRESOS DERIVADOS DE FINANCIAMIENTO	0.00	0.00	0.00	0.00	0.00	0.00	0.00	0.00	0.00	0.00	0.00	0.00	0.00
	CAPÍTULOS DE GASTO	225,603.89	0.00	0.00	0.00	14,174,154.52	0.00	0.00	14,399,758.41	15,425,007.10	0.00	0.00	15,425,007.10	29,824,765.51
1	SERVICIOS PERSONALES	0.00	0.00	0.00	0.00	7,150,781.24	0.00	0.00	7,150,781.24	0.00	0.00	0.00	0.00	7,150,781.24
2	MATERIALES Y SUMINISTROS	116,399.49	0.00	0.00	0.00	2,005,002.55	0.00	0.00	2,121,402.04	0.00	0.00	0.00	0.00	2,121,402.04
3	SERVICIOS GENERALES	108,398.90	0.00	0.00	0.00	4,881,389.47	0.00	0.00	4,989,784.37	1,253,686.38	0.00	0.00	1,253,686.38	6,243,470.75
4	TRANSFERENCIAS, ASIGNACIONES, SUBSIDIOS Y OTRAS AYUDAS	895.50	0.00	0.00	0.00	5,423.25	0.00	0.00	6,228.75	143,457.70	0.00	0.00	143,457.70	149,686.45
5	BIENES MUEBLES, INMUEBLES E INTANGIBLES	0.00	0.00	0.00	0.00	131,562.01	0.00	0.00	131,562.01	0.00	0.00	0.00	0.00	131,562.01
6	INVERSIÓN PÚBLICA	0.00	0.00	0.00	0.00	0.00	0.00	0.00	0.00	14,027,863.02	0.00	0.00	14,027,863.02	14,027,863.02
7	INVERSIONES FINANCIERAS Y OTRAS PROVISIONES	0.00	0.00	0.00	0.00	0.00	0.00	0.00	0.00	0.00	0.00	0.00	0.00	0.00
8	PARTICIPACIONES Y APORTACIONES	0.00	0.00	0.00	0.00	0.00	0.00	0.00	0.00	0.00	0.00	0.00	0.00	0.00
9	DEUDA PÚBLICA	0.00	0.00	0.00	0.00	0.00	0.00	0.00	0.00	0.00	0.00	0.00	0.00	0.00
	SUPERAVIT/DEFICIT	18,891.61	0.00	0.00	0.00	158,933.04	0.00	0.00	177,826.65	-1,423.16	0.00	0.00	-1,423.16	176,403.49

MUNICIPIO DE TEOPANTLÁN PUEBLA

CUENTA PÚBLICA 2022
FLUJO DE FONDOS

Del 1 de Enero al 31 de Diciembre de 2022
(Cifras en pesos)

Bajo protesta de decir verdad declaramos que los Estados Financieros y sus notas,
son razonablemente correctos y son responsabilidad del emisor.



PRESIDENTE MUNICIPAL
H. AYUNTAMIENTO
TEOPANTLÁN, PUE.
2021-2024


ATANACIO PEREZ CARETE
PRESIDENTE MUNICIPAL.



TESORERÍA MUNICIPAL
H. AYUNTAMIENTO
TEOPANTLÁN, PUE.
2021 - 2024


MARCOS CASTAÑO ILTIO
TESORERO MUNICIPAL.

MUNICIPIO DE TEOPANTLÁN PUEBLA

CUENTA PÚBLICA 2022
INTERESES DE LA DEUDA
Del 1 de Enero al 31 de Diciembre de 2022
(Cifras en pesos)

Identificación de Crédito o Instrumento	Devengado	Pagado
Créditos Bancarios		
Total de Intereses de Créditos Bancarios	0.00	0.00
Otros Instrumentos de Deuda		
Total de Intereses de Otros Instrumentos de Deuda	0.00	0.00
TOTAL	0.00	0.00

Bajo protesta de decir verdad declaramos que los Estados Financieros y sus notas,
son razonablemente correctos y son responsabilidad del emisor.



Atanacio Perez Cañete

ATANACIO PEREZ CAÑETE
PRESIDENTE MUNICIPAL

PRESIDENTE MUNICIPAL
H. AYUNTAMIENTO
TEOPANTLAN, PUE.
2021-2024



Marcos Castano Lito

MARCOS CASTAÑO LITO
TESORERO MUNICIPAL

TESORERÍA MUNICIPAL
H. AYUNTAMIENTO
TEOPANTLÁN, PUE.
2021 - 2024

MUNICIPIO DE TEOPANTLÁN PUEBLA

CUENTA PÚBLICA 2022
 ENDEUDAMIENTO NETO
 Del 1 de Enero al 31 de Diciembre de 2022
 (Cifras en pesos)

Identificación de Crédito o Instrumento	Contratación/Coloc A	Amortización B	Endeudamiento Neto C = A - B
Créditos Bancarios			
Total Créditos Bancarios	0.00	0.00	0.00
Otros Instrumentos de Deuda			
Total Otros Instrumentos de Deuda	0.00	0.00	0.00
TOTAL	0.00	0.00	0.00

Bajo protesta de decir verdad declaramos que los Estados Financieros y sus notas, son razonablemente correctos y son responsabilidad del emisor.


 ATANACIO PEREZ CASTRO
 PRESIDENTE MUNICIPAL


PRESIDENTE MUNICIPAL
H. AYUNTAMIENTO
TEOPANTLAN, PUE.
2021-2024


 MARCOS CASTANO LITO
 TESORERO MUNICIPAL


TESORERÍA MUNICIPAL
H. AYUNTAMIENTO
TEOPANTLÁN, PUE.
2021 - 2024

CUENTA PÚBLICA 2022
ESTADO ANALÍTICO DEL EJERCICIO DEL PRESUPUESTO DE EGRESOS
CLASIFICACIÓN FUNCIONAL (FINALIDAD Y FUNCIÓN)

Del 1 de Enero al 31 de Diciembre de 2022

/ n i f i c a c i o n e s

Concepto	Egreso Aprobado (1)	Ampliaciones/Reducciones (2)	Egreso Modificado (3=1+2)	Egreso Devengado (4)	Egreso Pagado (5)	Subejercicio (6=3-4)
1 GOBIERNO	12,855,766.42	-197,327.03	12,658,459.39	12,543,495.35	12,543,495.35	114,964.04
1.1 LEGISLACION	0.00	0.00	0.00	0.00	0.00	0.00
1.2 JUSTICIA	0.00	0.00	0.00	0.00	0.00	0.00
1.3 COORDINACION DE LA POLITICA DE GOBIERNO	0.00	0.00	0.00	0.00	0.00	0.00
1.4 RELACIONES EXTERIORES	0.00	0.00	0.00	0.00	0.00	0.00
1.5 ASUNTOS FINANCIEROS Y HACENDARIOS	16,238,038.34	664,190.43	16,902,228.77	10,812,761.81	10,812,761.81	89,466.96
1.6 SEGURIDAD NACIONAL	0.00	0.00	0.00	0.00	0.00	0.00
1.7 ASUNTOS DE ORDEN PUBLICO Y DE SEGURIDAD INTERIOR	2,617,748.08	-861,517.46	1,756,230.62	1,730,733.54	1,730,733.54	25,497.08
1.8 OTROS SERVICIOS GENERALES	0.00	0.00	0.00	0.00	0.00	0.00
2 DESARROLLO SOCIAL	15,983,623.06	1,156,453.14	17,140,082.20	17,120,652.17	17,120,652.17	19,430.03
2.1 PROTECCION AMBIENTAL	0.00	0.00	0.00	0.00	0.00	0.00
2.2 VIVIENDA Y SERVICIOS A LA COMUNIDAD	400,387.32	14,657,664.15	15,058,051.47	15,048,994.29	15,048,994.29	9,057.18
2.3 SALUD	0.00	0.00	0.00	0.00	0.00	0.00
2.4 RECREACION, CULTURA Y OTROS MANIFESTACIONES SOCIALES	0.00	0.00	0.00	0.00	0.00	0.00
2.5 EDUCACION	0.00	0.00	0.00	0.00	0.00	0.00
2.6 PROTECCION SOCIAL	15,583,241.74	-13,501,211.01	2,082,030.73	2,071,657.88	2,071,657.88	10,372.85
2.7 OTROS ASUNTOS SOCIALES	0.00	0.00	0.00	0.00	0.00	0.00
3 DESARROLLO ECONOMICO	255,000.00	-94,382.01	160,617.99	160,617.99	160,617.99	0.00
3.1 ASUNTOS ECONOMICOS, COMERCIALES Y LABORALES EN GENERAL	255,000.00	-94,382.01	160,617.99	160,617.99	160,617.99	0.00
3.2 AGROPECUARIA, SILVICULTURA, PESCA Y CAZA	0.00	0.00	0.00	0.00	0.00	0.00
3.3 COMESTIBLES Y ENERGIA	0.00	0.00	0.00	0.00	0.00	0.00
3.4 MINERIA, MANUFACTURAS Y CONSTRUCCION	0.00	0.00	0.00	0.00	0.00	0.00
3.5 TRANSPORTE	0.00	0.00	0.00	0.00	0.00	0.00
3.6 COMUNICACIONES	0.00	0.00	0.00	0.00	0.00	0.00
3.7 TURISMO	0.00	0.00	0.00	0.00	0.00	0.00
3.8 CIENCIA, TECNOLOGIA E INNOVACION	0.00	0.00	0.00	0.00	0.00	0.00
3.9 OTRAS INDUSTRIAS Y OTROS ASUNTOS ECONOMICOS	0.00	0.00	0.00	0.00	0.00	0.00
4 OTRAS NO CLASIFICADAS EN FUNCIONES	0.00	0.00	0.00	0.00	0.00	0.00

MUNICIPIO DE TEOPANTLÁN PUEBLA

CUENTA PÚBLICA 2022
 ESTADO ANALÍTICO DEL EJERCICIO DEL PRESUPUESTO DE EGRESOS
 CLASIFICACIÓN POR OBJETO DEL GASTO (CAPÍTULO Y CONCEPTO)
 Del 1 de Enero al 31 de Diciembre de 2022

(en miles de pesos)

Concepto	Egreso Aprobado (1)	Ampliaciones/Reducciones (2)	Egreso Modificado (3=1+2)	Egreso Devengado (4)	Egreso Pagado (5)	Subejercicio (6=3-4)
1 SERVICIOS PERSONALES	5,576,854.80	1,573,936.44	7,150,791.24	7,150,791.24	7,150,791.24	0.00
1.1 REMUNERACIONES AL PERSONAL DE CARÁCTER PERMANENTE	5,374,500.00	1,510,987.75	6,885,487.75	6,885,487.75	6,885,487.75	0.00
1.2 REMUNERACIONES AL PERSONAL DE CARÁCTER TRANSITORIO	0.00	0.00	0.00	0.00	0.00	0.00
1.3 REMUNERACIONES ADICIONALES Y ESPECIALES	200,635.92	64,657.57	265,293.49	265,293.49	265,293.49	0.00
1.4 SEGURIDAD SOCIAL	0.00	0.00	0.00	0.00	0.00	0.00
1.5 OTRAS PRESTACIONES SOCIALES Y ECONÓMICAS	0.00	0.00	0.00	0.00	0.00	0.00
1.6 PREVISIONES	1,718.88	-1,718.88	0.00	0.00	0.00	0.00
1.7 PAGO DE ESTÍMULOS A LAS Y LOS SERVIDORES PÚBLICOS	0.00	0.00	0.00	0.00	0.00	0.00
2 MATERIALES Y SUMINISTROS	3,469,196.68	-1,283,162.55	2,186,034.13	2,121,402.04	2,121,402.04	64,632.09
2.1 MATERIALES DE ADMINISTRACIÓN, EMISIÓN DE DOCUMENTOS Y ARTÍCULOS OFICIALES	1,167,200.66	-437,227.40	729,973.26	705,793.61	705,793.61	24,179.65
2.2 ALIMENTOS Y UTENSILIOS	45,831.80	-42,604.60	3,327.20	2,395.40	2,395.40	931.80
2.3 MATERIAS PRIMAS Y MATERIALES DE PRODUCCIÓN Y COMERCIALIZACIÓN	0.00	0.00	0.00	0.00	0.00	0.00
2.4 MATERIALES Y ARTÍCULOS DE CONSTRUCCIÓN Y DE REPARACIÓN	514,635.12	-338,633.86	176,001.26	176,001.26	176,001.26	0.00
2.5 PRODUCTO: QUÍMICOS, FARMACÉUTICOS Y DE LABORATORIO	442,016.52	-344,678.58	97,337.94	97,337.94	97,337.94	0.00
2.6 COMBUSTIBLES, LUBRICANTES Y ADITIVOS	734,538.60	130,414.12	864,952.72	864,952.68	864,952.68	0.04
2.7 VESTUARIO, BLANCOS, PRENDAS DE PROTECCIÓN Y ARTÍCULOS DEPORTIVOS	151,947.72	-98,095.31	53,852.41	44,521.13	44,521.13	9,331.28
2.8 MATERIALES Y SUMINISTROS PARA SEGURIDAD PÚBLICA	16,798.56	-2,784.00	14,014.56	6,488.81	6,488.81	7,525.75
2.9 HERRAMIENTAS, REFRACCIONES Y ACCESORIOS MENORES	396,127.70	-149,552.92	246,574.78	223,911.21	223,911.21	22,663.57
3 SERVICIOS GENERALES	6,125,916.44	171,195.00	6,301,111.44	6,243,470.75	6,243,470.75	57,640.69
3.1 SERVICIOS BÁSICOS	985,107.48	-188,348.96	796,758.52	796,755.52	796,755.52	3.00
3.2 SERVICIOS DE ARRENDAMIENTO	129,608.16	-53,096.32	76,511.84	74,103.68	74,103.68	2,408.16
3.3 SERVICIOS PROFESIONALES, CIENTÍFICOS, TÉCNICOS Y OTROS SERVICIOS	2,283,956.28	-1,397,461.05	1,236,495.23	1,228,675.27	1,228,675.27	7,819.96
3.4 SERVICIOS FINANCIEROS, BANCARIOS Y	22,360.08	-13,710.04	8,650.04	0.00	0.00	8,650.04

MUNICIPIO DE TEOPANTILÁN PUEBLA

CUENTA PÚBLICA 2022
 ESTADO ANALÍTICO DEL EJERCICIO DEL PRESUPUESTO DE EGRESOS
 CLASIFICACIÓN POR OBJETO DEL GASTO (CAPÍTULO Y CONCEPTO)
 Del 1 de Enero al 31 de Diciembre de 2022

Concepto	Egreso Aprobado (1)	Ampliaciones/Reducciones (2)	Egreso Modificado (3=1+2)	Egreso Devengado (4)	Egreso Pagado (5)	Subejercicio (6=3-4)
COMERCIALES						
3.5 SERVICIOS DE INSTALACIÓN, REPARACIÓN, MANTENIMIENTO Y CONSERVACIÓN	714,418.68	110,410.22	824,828.90	809,507.41	809,507.41	15,321.49
3.6 SERVICIOS DE COMUNICACIÓN SOCIAL Y PUBLICIDAD	284,645.04	-32,783.65	251,861.39	240,320.01	240,320.01	11,541.38
3.7 SERVICIOS DE TRASLADO Y VIÁTICOS	237,438.96	-42,866.54	194,572.42	183,439.72	183,439.72	11,132.70
3.8 SERVICIOS OFICIALES	947,855.16	1,500,513.98	2,448,369.14	2,448,369.14	2,448,369.14	0.00
3.9 OTROS SERVICIOS GENERALES	524,526.60	-61,502.64	463,023.96	462,300.00	462,300.00	723.96
4 TRANSFERENCIAS, ASIGNACIONES, SUBSIDIOS Y OTRAS AYUDAS	360,033.84	-208,427.14	151,606.70	149,686.45	149,686.45	1,920.25
4.1 TRANSFERENCIAS INTERNAS Y ASIGNACIONES AL SECTOR PÚBLICO	0.00	0.00	0.00	0.00	0.00	0.00
4.2 TRANSFERENCIAS AL RESTO DEL SECTOR PÚBLICO	125,522.40	17,935.30	143,457.70	143,457.70	143,457.70	0.00
4.3 SUBSIDIOS Y SUBVENCIÓNES	0.00	0.00	0.00	0.00	0.00	0.00
4.4 AYUDAS SOCIALES	234,511.44	-226,362.44	8,149.00	6,228.75	6,228.75	1,920.25
4.5 PENSIONES Y JUBILACIONES	0.00	0.00	0.00	0.00	0.00	0.00
4.6 TRANSFERENCIAS A FIDEICOMISOS, MANDATOS Y OTROS ANALÓGOS	0.00	0.00	0.00	0.00	0.00	0.00
4.7 TRANSFERENCIAS A LA SEGURIDAD SOCIAL	0.00	0.00	0.00	0.00	0.00	0.00
4.8 DONATIVOS	0.00	0.00	0.00	0.00	0.00	0.00
4.9 TRANSFERENCIAS AL EXTERIOR	0.00	0.00	0.00	0.00	0.00	0.00
5 BIENES MUEBLES, INMUEBLES E INTANGIBLES	283,782.16	-142,019.11	141,763.05	131,562.01	131,562.01	10,201.04
5.1 MOBILIARIO Y EQUIPO DE ADMINISTRACIÓN	78,850.08	48,504.01	127,354.09	117,253.01	117,253.01	10,101.08
5.2 MOBILIARIO Y EQUIPO EDUCACIONAL Y RECREATIVO	2,499.96	790.00	3,289.96	3,190.00	3,190.00	99.96
5.3 EQUIPO E INSTRUMENTAL MÉDICO Y DE LABORATORIO	52,431.96	-52,431.96	0.00	0.00	0.00	0.00
5.4 VEHÍCULOS Y EQUIPO DE TRANSPORTE	100,000.12	-100,000.12	0.00	0.00	0.00	0.00
5.5 EQUIPO DE DEFENSA Y SEGURIDAD	50,000.04	-50,000.04	0.00	0.00	0.00	0.00
5.6 MAQUINARIA, OTROS EQUIPOS Y HERRAMIENTAS	0.00	11,119.00	11,119.00	11,119.00	11,119.00	0.00
5.7 ACTIVOS BIOLÓGICOS	0.00	0.00	0.00	0.00	0.00	0.00
5.8 BIENES INMUEBLES	0.00	0.00	0.00	0.00	0.00	0.00
5.9 ACTIVOS INTANGIBLES	0.00	0.00	0.00	0.00	0.00	0.00
6 INVERSIÓN PÚBLICA	0.00	14,027,863.02	14,027,863.02	14,027,863.02	14,027,863.02	0.00

MUNICIPIO DE TEOPANTLIÁN PUEBLA

CUENTA PÚBLICA 2022
 ESTADO ANALÍTICO DEL EJERCICIO DEL PRESUPUESTO DE EGRESOS
 CLASIFICACIÓN POR OBJETO DEL GASTO (CAPÍTULO Y CONCEPTO)
 Del 1 de Enero al 31 de Diciembre de 2022

Concepto	Egreso Aprobado (1)	Ampliaciones/ Reducciones (2)	Egreso Modificado (3=1+2)	Egreso Devengado (4)	Egreso Pagado (5)	Subejercicio (6=3-4)
6.1 OBRA PÚBLICA EN BIENES DE DOMINIO PÚBLICO	0.00	14,027,863.02	14,027,863.02	14,027,863.02	14,027,863.02	0.00
6.2 OBRA PÚBLICA	0.00	0.00	0.00	0.00	0.00	0.00
6.3 PROYECTOS PRODUCTIVOS Y ACCIONES DE FOMENTO	0.00	0.00	0.00	0.00	0.00	0.00
7 INVERSIONES FINANCIERAS Y OTRAS PROVISIONES	13,274,631.56	-13,274,631.56	0.00	0.00	0.00	0.00
7.1 INVERSIONES PARA EL FOMENTO DE ACTIVIDADES PRODUCTIVAS	0.00	0.00	0.00	0.00	0.00	0.00
7.2 ACCIONES Y PARTICIPACIONES DE CAPITAL	0.00	0.00	0.00	0.00	0.00	0.00
7.3 COMPRA DE TÍTULOS Y VALORES	0.00	0.00	0.00	0.00	0.00	0.00
7.4 CONCESIÓN DE PRÉSTAMOS	0.00	0.00	0.00	0.00	0.00	0.00
7.5 INVERSIONES EN FIDEICOMISOS, MANDATOS Y OTROS ANálogos	0.00	0.00	0.00	0.00	0.00	0.00
7.6 OTRAS INVERSIONES FINANCIERAS	0.00	0.00	0.00	0.00	0.00	0.00
7.9 PROVISIONES PARA CONTINGENCIAS Y OTRAS EROGACIONES ESPECIALES	13,274,631.56	-13,274,631.56	0.00	0.00	0.00	0.00
8 PARTICIPACIONES Y APORTACIONES	0.00	0.00	0.00	0.00	0.00	0.00
8.1 PARTICIPACIONES	0.00	0.00	0.00	0.00	0.00	0.00
8.3 APORTACIONES	0.00	0.00	0.00	0.00	0.00	0.00
8.5 CONVENIOS	0.00	0.00	0.00	0.00	0.00	0.00
9 DEUDA PÚBLICA	0.00	0.00	0.00	0.00	0.00	0.00
9.1 AMORTIZACIÓN DE LA DEUDA PÚBLICA	0.00	0.00	0.00	0.00	0.00	0.00
9.2 INTERESES DE LA DEUDA PÚBLICA	0.00	0.00	0.00	0.00	0.00	0.00
9.3 COMISIONES DE LA DEUDA PÚBLICA	0.00	0.00	0.00	0.00	0.00	0.00
9.4 GASTOS DE LA DEUDA PÚBLICA	0.00	0.00	0.00	0.00	0.00	0.00
9.5 COSTO POR COBERTURAS	0.00	0.00	0.00	0.00	0.00	0.00
9.6 APOYOS FINANCIEROS	0.00	0.00	0.00	0.00	0.00	0.00
9.9 ADEUDOS DE EJERCICIOS FISCALES ANTERIORES (ADEFAS)	0.00	0.00	0.00	0.00	0.00	0.00

TOTAL DEL GASTO 29,094,415.46 864,744.10 29,959,159.58 29,824,765.51 29,824,765.51 134,394.07

MUNICIPIO DE TEOPANTLÁN PUEBLA

CUENTA PÚBLICA 2022
ESTADO ANALÍTICO DEL EJERCICIO DEL PRESUPUESTO DE EGRESOS
CLASIFICACIÓN POR OBJETO DEL GASTO (CAPÍTULO Y CONCEPTO)

Del 1 de Enero al 31 de Diciembre de 2022

(cifras en pesos)

Bajo protesta de decir verdad declaramos que los Estados Financieros y sus notas,
son razonablemente correctos y son responsabilidad del emisor.



ALVARADO PEREZ CANETE
PRESIDENTE MUNICIPAL

PRESIDENTE MUNICIPAL
H. AYUNTAMIENTO
TEOPANTLÁN, PUE.
2021-2024



MARCOS CASTAÑO LITO
TESORERO MUNICIPAL

TESORERÍA MUNICIPAL
H. AYUNTAMIENTO
TEOPANTLÁN, PUE.
2021 - 2024

MUNICIPIO DE TEOPANTLÁN PUEBLA

CUENTA PÚBLICA 2022
 ESTADO ANALÍTICO DEL EJERCICIO DEL PRESUPUESTO DE EGRESOS
 CLASIFICACIÓN ECONÓMICA (POR TIPO DE GASTO)
 Del 1 de Enero al 31 de Diciembre de 2022

Concepto	Egreso Aprobado (1)	Ampliaciones/Reducciones (2)	Egreso Modificado (3=1+2)	Egreso Devengado (4)	Egreso Pagado (5)	Subejercicio (6=3-4)
1 GASTO CORRIENTE	15,530,817.76	244,928.79	15,775,746.55	15,652,277.48	15,652,277.48	123,469.07
2 GASTO DE CAPITAL	13,563,597.72	619,815.31	14,183,413.03	14,172,488.03	14,172,488.03	10,925.00
3 AMORTIZACIÓN DE LA DEUDA Y DISMINUCIÓN DE PASIVOS	0.00	0.00	0.00	0.00	0.00	0.00
4 PENSIONES Y JUBILACIONES	0.00	0.00	0.00	0.00	0.00	0.00
5 PARTICIPACIONES	0.00	0.00	0.00	0.00	0.00	0.00
TOTAL DEL GASTO	29,094,415.48	864,744.10	29,959,159.58	29,824,765.51	29,824,765.51	134,394.07

Bajo protesta de decir verdad declaramos que los Estados Financieros y sus notas, son razonablemente correctos y son responsabilidad del emisor.


 ATANACIO PEREZ CAÑETE
 PRESIDENTE MUNICIPAL



PRESIDENTE MUNICIPAL
H. AYUNTAMIENTO
TEOPANTLÁN, PUE.
 2021-2024



TESORERÍA MUNICIPAL
H. AYUNTAMIENTO
TEOPANTLÁN, PUE.
 2021 - 2024


 MARCOS CASTANO LITO
 TESORERO MUNICIPAL

MUNICIPIO DE TEOPANTLAN FUEBLA

CUENTA PÚBLICA 2022
ESTADO ANALÍTICO DEL EJERCICIO DEL PRESUPUESTO DE EGRESOS
CLASIFICACIÓN ADMINISTRATIVA
Del 1 de Enero al 31 de Diciembre de 2022

(cifras en pesos)

Concepto	Egreso Aprobado (1)	Ampliaciones/Reducciones (2)	Egreso Modificado (3=1+2)	Egreso Devengado (4)	Egreso Pagado (5)	Subejercicio (6=3-4)
3 SECTOR PUBLICO MUNICIPAL	29,094,415.48	864,744.10	29,959,159.58	29,824,765.51	29,824,765.51	134,394.07
3.1 SECTOR PUBLICO NO FINANCIERO	29,094,415.48	864,744.10	29,959,159.58	29,824,765.51	29,824,765.51	134,394.07
3.1.1 GOBIERNO GENERAL MUNICIPAL	29,094,415.48	864,744.10	29,959,159.58	29,824,765.51	29,824,765.51	134,394.07
3.1.1.1 GOBIERNO MUNICIPAL	29,094,415.48	864,744.10	29,959,159.58	29,824,765.51	29,824,765.51	134,394.07
3.1.1.1.1 ORGANISMO EJECUTIVO MUNICIPAL (AYUNTAMIENTO)	29,094,415.48	864,744.10	29,959,159.58	29,824,765.51	29,824,765.51	134,394.07
3.1.1.1.1.119 TEOPANTLAN FUEBLA	29,094,415.48	864,744.10	29,959,159.58	29,824,765.51	29,824,765.51	134,394.07
000 RAMO GENERAL	0.00	0.00	0.00	0.00	0.00	0.00
01 PRESIDENCIA	8,378,456.18	683,217.84	9,061,674.02	9,033,950.65	9,033,950.65	27,723.37
02 TESORERIA	3,369,341.30	207,940.96	3,577,282.26	3,517,920.78	3,517,920.78	59,361.48
03 SINDICATURA MUNICIPAL	0.00	0.00	0.00	0.00	0.00	0.00
04 CONTRALORIA MUNICIPAL	9,999.96	-9,999.96	0.00	0.00	0.00	0.00
05 SEGURIDAD PUBLICA	2,030,087.28	-388,646.56	1,641,440.72	1,621,515.71	1,621,515.71	19,925.01
06 SECRETARIA GENERAL	200,000.04	432,360.73	632,360.77	632,360.77	632,360.77	0.00
07 UNIDAD DE TRANSPARENCIA	0.00	0.00	0.00	0.00	0.00	0.00
08 ORRA PUBLICA	14,427,052.08	54,287.64	14,481,339.72	14,481,336.72	14,481,336.72	3.00
09 REGISTRO CIVIL	50,000.04	60,637.86	110,637.90	103,020.00	103,020.00	7,617.90
10 DEF MUNICIPAL	214,091.04	-72,480.21	141,610.83	131,921.55	131,921.55	9,689.28
11 JUNTAS AUXILIARES	415,387.56	-102,574.20	312,813.36	302,739.33	302,739.33	10,074.03
12 REGIDURIAS	0.00	0.00	0.00	0.00	0.00	0.00
TOTAL DEL GASTO	29,094,415.48	864,744.10	29,959,159.58	29,824,765.51	29,824,765.51	134,394.07



Bajo protesta de decir verdad declaramos que los Estados Financieros y sus notas, son razonablemente correctos y son responsabilidad del emisor.

[Signature]
MARCOS CASTAÑO LITO
TESORERO MUNICIPAL



[Signature]
MARCOS CASTAÑO LITO
TESORERO MUNICIPAL

PRESIDENTE MUNICIPAL
H. AYUNTAMIENTO
TEOPANTLAN, PUE.
2021-2024

TESORERIA MUNICIPAL
H. AYUNTAMIENTO
TEOPANTLAN, PUE.
2021 - 2024

MUNICIPIO DE TEOPANTLÁN PUEBLA

CUENTA PÚBLICA 2022

ESTADO ANALÍTICO DE INGRESOS

Del 1 de Enero al 31 de Diciembre de 2022
(Cifras en pesos)

Rubro de Ingresos	Ingreso Estimado (1)	Ampliaciones y Reducciones (2)	Ingreso Modificado (3=1+2)	Ingreso Devengado (4)	Ingreso Recaudado (5)	Diferencia (6=5-1)
IMPUESTOS	15,825.00	0.00	15,825.00	12,381.50	12,381.50	-3,443.50
CUOTAS Y APORTACIONES DE SEGURIDAD SOCIAL	0.00	0.00	0.00	0.00	0.00	0.00
CONTRIBUCIONES DE MEJORAS	0.00	0.00	0.00	0.00	0.00	0.00
DERECHOS	184,730.50	0.00	184,730.50	117,529.00	117,444.00	-67,286.50
PRODUCTOS	99,170.00	0.00	99,170.00	106,935.00	106,935.00	7,765.00
APOVECHAMIENTOS	10,550.00	0.00	10,550.00	56,859.39	56,859.39	46,309.39
INGRESOS POR VENTAS DE BIENES,	0.00	0.00	0.00	0.00	0.00	0.00
PRESTACIÓN DE SERVICIOS Y OTROS INGRESOS	28,784,139.98	0.00	28,784,139.98	29,707,462.11	29,706,202.35	922,062.37
PARTICIPACIONES, APORTACIONES, CONVENIOS, INCENTIVOS DERIV. DE LA COLAB. FISCAL Y FONDOS DIST. DE APORT	0.00	0.00	0.00	0.00	0.00	0.00
TRANSFERENCIAS, ASIGNACIONES, SUBSIDIOS Y SUBVENCIONES, Y PENSIONES Y JUBILACIONES	0.00	0.00	0.00	0.00	0.00	0.00
INGRESOS DERIVADOS DE FINANCIAMIENTOS	0.00	0.00	0.00	0.00	0.00	0.00
TOTAL	29,094,415.48	0.00	29,094,415.48	30,001,167.00	29,999,822.24	
					Ingresos Excedentes	905,406.76

MUNICIPIO DE TEOPANTIÁN PUEBLA

CUENTA PÚBLICA 2022
ESTADO ANALÍTICO DE INGRESOS
Del 1 de Enero al 31 de Diciembre de 2022
(Cifras en pesos)

Estado Analítico de Ingresos por Fuente de Financiamiento	Ingreso Estimado (1)	Ampliaciones/ Reducciones (2)	Ingreso Modificado (3=1+2)	Ingreso Devengado (4)	Ingreso Recaudado (5)	Diferencia (6=5-1)
INGRESOS DEL PODER EJECUTIVO FEDERAL O ESTATAL Y DE LOS MUNICIPIOS	29,094,415.48	0.00	29,094,415.48	30,001,167.00	29,999,822.24	905,406.76
IMPUESTOS	15,825.00	0.00	15,825.00	12,381.50	12,381.50	-3,443.50
CUOTAS Y APROPRIACIONES DE SEGURIDAD SOCIAL	0.00	0.00	0.00	0.00	0.00	0.00
CONTRIBUCIONES DE MEJORAS	0.00	0.00	0.00	0.00	0.00	0.00
DERECHOS	184,730.50	0.00	184,730.50	117,529.00	117,444.00	-67,286.50
PRODUCTOS	99,170.00	0.00	99,170.00	106,935.00	106,935.00	7,765.00
APROVECHAMIENTOS	10,550.00	0.00	10,550.00	56,859.39	56,859.39	46,309.39
PARTICIPACIONES, APORTACIONES, CONVENIOS, INCENTIVOS DERIV. DE LA COLAB. FISCAL Y FONOS DIST. DE APORT	28,784,139.98	0.00	28,784,139.98	29,707,462.11	29,706,202.35	922,062.37
TRANSFERENCIAS, ASIGNACIONES, SUBSIDIOS Y SUBVENCIONES, Y PENSIONES Y JUBILACIONES	0.00	0.00	0.00	0.00	0.00	0.00
INGRESOS DE LOS ENTES PÚBLICOS DE LOS PODERES LEGISLATIVO Y JUDICIAL, DE LOS ORGANOS AUTÓNOMOS Y DEL SECTOR PARAESTATAL O PARAMUNICIPAL, ASÍ COMO DE LAS EMPRESAS PRODUCTIVAS DEL ESTADO	0.00	0.00	0.00	0.00	0.00	0.00
CUOTAS Y APROPRIACIONES DE SEGURIDAD SOCIAL	0.00	0.00	0.00	0.00	0.00	0.00
PRODUCTOS	0.00	0.00	0.00	0.00	0.00	0.00
INGRESOS POR VENTAS DE BIENES, PRESTACIÓN DE SERVICIOS Y OTROS INGRESOS	0.00	0.00	0.00	0.00	0.00	0.00
TRANSFERENCIAS, ASIGNACIONES, SUBSIDIOS Y SUBVENCIONES, Y PENSIONES Y JUBILACIONES	0.00	0.00	0.00	0.00	0.00	0.00

MUNICIPIO DE TEOPANTLÁN PUEBLA

CUENTA PÚBLICA 2022
 ESTADO ANALÍTICO DE INGRESOS
 Del 1 de Enero al 31 de Diciembre de 2022
 (Cifras en pesos)

Estado Analítico de Ingresos por Fuente de Financiamiento	Ingreso Estimado (1)	Ampliaciones/ Reducciones (2)	Ingreso Modificado (3=1+2)	Ingreso Devengado (4)	Ingreso Recaudado (5)	Diferencia (6=5-1)
INGRESOS DERIVADOS DE FINANCIAMIENTO	0.00	0.00	0.00	0.00	0.00	0.00
INGRESOS DERIVADOS DE FINANCIAMIENTOS	0.00	0.00	0.00	0.00	0.00	0.00
TOTAL	29,094,415.48	0.00	29,094,415.48	30,001,167.00	29,999,822.24	
				Ingresos Excedentes	905,406.76	

Bajo protesta de decir verdad declaramos que los Estados Financieros y sus notas,
 son razonablemente correctos y son responsabilidad del emisor.



PRESIDENTE MUNICIPAL
H. AYUNTAMIENTO
TEOPANTLAN, PUE.
 2021-2024

[Signature]
 ATENCIO PEREZ CANETE
 PRESIDENTE MUNICIPAL



TESORERÍA MUNICIPAL
H. AYUNTAMIENTO
TEOPANTLAN, PUE.
 2021 - 2024

[Signature]
 MARCOS CASTAÑO LITO
 TESORERO MUNICIPAL

MUNICIPIO DE TEOPANTLÁN PUEBLA

CUENTA PÚBLICA 2022
ESTADO ANALÍTICO DEL ACTIVO
Del 1 de Enero al 31 de Diciembre de 2022
(Cifras en pesos)

Concepto	Saldo Inicial 1	Cargos del período 2	Abonos del período 3	Saldo final 4=(1+2-3)	Variación del período 5=(4-1)
ACTIVO	33,820,354.78	92,443,669.97	92,176,475.69	34,087,549.06	267,194.28
ACTIVO CIRCULANTE	739,716.60	78,284,244.94	78,148,612.67	875,348.87	135,632.27
EFFECTIVO Y EQUIVALENTES	729,181.79	32,467,457.91	32,445,293.84	751,345.86	22,164.07
DERECHOS A RECIBIR EFECTIVO O EQUIVALENTES	10,534.81	45,816,787.03	45,703,318.83	124,003.01	113,468.20
DEPECHOS A RECIBIR BIENES O SERVICIOS	0.00	0.00	0.00	0.00	0.00
INVENTARIOS	0.00	0.00	0.00	0.00	0.00
ALMACENES	0.00	0.00	0.00	0.00	0.00
ESTIMACIÓN POR PÉRDIDAS O DETERIORO DE ACTIVOS CIRCULANTES	0.00	0.00	0.00	0.00	0.00
OTROS ACTIVOS CIRCULANTES	0.00	0.00	0.00	0.00	0.00
ACTIVO NO CIRCULANTE	33,080,638.18	14,159,425.03	14,027,863.02	33,212,200.19	131,562.01
INVERSIONES FINANCIERAS A LARGO PLAZO	0.00	0.00	0.00	0.00	0.00
DERECHOS A RECIBIR EFECTIVO O EQUIVALENTES A LARGO PLAZO	0.00	0.00	0.00	0.00	0.00
BIENES INMUEBLES, INFRAESTRUCTURA Y CONSTRUCCIONES EN PROCESO	27,532,842.90	14,027,863.02	14,027,863.02	27,532,842.90	0.00
BIENES MUEBLES	4,345,083.34	131,562.01	0.00	4,476,645.35	131,562.01
ACTIVOS INTANGIBLES	0.00	0.00	0.00	0.00	0.00
DEPRECIACIÓN, DETERIORO Y AMORTIZACIÓN ACUMULADA DE BIENES	-10,102.36	0.00	0.00	-10,102.36	0.00
ACTIVOS DIFERIDOS	1,212,814.30	0.00	0.00	1,212,814.30	0.00
ESTIMACIÓN POR PÉRDIDA O DETERIORO DE ACTIVOS NO CIRCULANTES	0.00	0.00	0.00	0.00	0.00
OTROS ACTIVOS NO CIRCULANTES	0.00	0.00	0.00	0.00	0.00

Bajo protesta de decir verdad declaramos que los Estados Financieros y sus notas, son razonablemente correctos y son responsabilidad del emisor.

MUNICIPIO DE TEOPANTLÁN PUEBLA

CUENTA PÚBLICA 2022
ESTADO ANALÍTICO DEL ACTIVO
Del 1 de Enero al 31 de Diciembre de 2022
(Cifras en pesos)



ATANACIO PEREZ CAÑETE
PRESIDENTE MUNICIPAL

PRESIDENTE MUNICIPAL
H. AYUNTAMIENTO
TEOPANTLAN, PUE.
2021-2024

A blue ink signature of Marcos Castaño Lito.

MARCOS CASTAÑO LITO
TESORERO MUNICIPAL



TESORERÍA MUNICIPAL
H. AYUNTAMIENTO
TEOPANTLÁN, PUE.
2021 - 2024

MUNICIPIO DE TEOPANTLÁN PUEBLA

CUENTA PÚBLICA 2022

ESTADO DE FLUJOS DE EFECTIVO

Del 1 de Enero al 31 de Diciembre de 2022 y 2021

(Cifras en pesos)

Concepto	2022	2021
FLUJOS DE EFECTIVO DE LAS ACTIVIDADES DE OPERACIÓN		
ORIGEN	29,999,822.24	26,970,355.73
IMPUESTOS	12,381.50	9,272.00
CUOTAS Y APORTACIONES DE SEGURIDAD SOCIAL	0.00	0.00
CONTRIBUCIONES DE MEJORAS	0.00	0.00
DERECHOS	117,444.00	97,679.50
PRODUCTOS	106,935.00	63,800.00
APROVECHAMIENTOS	56,859.39	4,616.37
INGRESOS POR VENTAS DE BIENES,	0.00	0.00
PRESTACIÓN DE SERVICIOS Y OTROS INGRESOS		
PARTICIPACIONES, APORTACIONES, CONVENIOS,	29,706,202.35	26,794,987.86
INCENTIVOS DERIV. DE LA COLAB. FISCAL Y		
FONDOS DIST. DE APORT		
TRANSFERENCIAS, ASIGNACIONES, SUBSIDIOS	0.00	0.00
Y SUBVENCIONES, Y PENSIONES Y		
JUBILACIONES		
OTROS ORÍGENES DE OPERACIÓN	0.00	0.00
APLICACIÓN	15,665,340.48	13,944,858.23
SERVICIOS PERSONALES	7,150,781.24	5,567,882.86
MATERIALES Y SUMINISTROS	2,121,402.04	2,863,208.60
SERVICIOS GENERALES	6,243,470.75	5,354,432.07
TRANSFERENCIAS INTERNAS Y ASIGNACIONES	0.00	0.00
AL SECTOR PÚBLICO		
TRANSFERENCIAS AL RESTO DEL SECTOR	143,457.70	125,522.40
PÚBLICO		
SUBSIDIOS Y SUBVENCIONES	0.00	0.00
AYUDAS SOCIALES	6,228.75	33,812.30
PENSIONES Y JUBILACIONES	0.00	0.00
TRANSFERENCIAS A FIDEICOMISOS, MANDATOS	0.00	0.00
Y OTROS ANÁLOGOS		
TRANSFERENCIAS A LA SEGURIDAD SOCIAL	0.00	0.00
DONATIVOS	0.00	0.00
TRANSFERENCIAS AL EXTERIOR	0.00	0.00
PARTICIPACIONES	0.00	0.00
APORTACIONES	0.00	0.00
CONVENIOS	0.00	0.00
OTRAS APLICACIONES DE OPERACIÓN	0.00	0.00
FLUJOS NETOS DE EFECTIVO POR	14,334,481.76	13,025,497.50
ACTIVIDADES DE OPERACIÓN		

MUNICIPIO DE TEOPANTLÁN PUEBLA

CUENTA PÚBLICA 2022
 ESTADO DE FLUJOS DE EFECTIVO
 Del 1 de Enero al 31 de Diciembre de 2022 y 2021
 (Cifras en pesos)

Concepto	2022	2021
FLUJOS DE EFECTIVO DE LAS ACTIVIDADES DE INVERSIÓN		
ORIGEN	0.00	0.00
BIENES INMUEBLES, INFRAESTRUCTURA Y CONSTRUCCIONES EN PROCESO	0.00	0.00
BIENES MUEBLES	0.00	0.00
OTROS ORÍGENES DE INVERSIÓN	0.00	0.00
APLICACIÓN	14,159,425.03	12,251,633.30
BIENES INMUEBLES, INFRAESTRUCTURA Y CONSTRUCCIONES EN PROCESO	14,027,863.02	12,150,869.14
BIENES MUEBLES	131,562.01	100,764.16
OTRAS APLICACIONES DE INVERSIÓN	0.00	0.00
FLUJOS NETOS DE EFECTIVO POR ACTIVIDADES DE INVERSIÓN	-14,159,425.03	-12,251,633.30
FLUJOS DE EFECTIVO DE LAS ACTIVIDADES DE FINANCIAMIENTO		
ORIGEN	2,467,635.67	1,031,995.44
ENDEUDAMIENTO NETO	0.00	0.00
INTERNO	0.00	0.00
EXTERNO	0.00	0.00
OTROS ORÍGENES DE FINANCIAMIENTO	2,467,635.67	1,031,995.44
APLICACIÓN	2,620,528.33	1,211,605.94
SERVICIOS DE LA DEUDA	0.00	0.00
INTERNO	0.00	0.00
EXTERNO	0.00	0.00
OTRAS APLICACIONES DE FINANCIAMIENTO	2,620,528.33	1,211,605.94
FLUJOS NETOS DE EFECTIVO POR ACTIVIDADES DE FINANCIAMIENTO	-152,892.66	-179,610.50

MUNICIPIO DE TEOPANTLÁN PUEBLA

CUENTA PÚBLICA 2022
ESTADO DE CAMBIOS EN LA SITUACIÓN FINANCIERA
Al 31 de Diciembre de 2022 y 2021
(Cifras en pesos)

	Origen	Aplicación
	-----	-----
ACTIVO	-	267,194.28
ACTIVO CIRCULANTE	-	135,632.27
EFECTIVO Y EQUIVALENTES	-	22,164.07
DERECHOS A RECIBIR EFECTIVO O EQUIVALENTES	-	113,468.20
DERECHOS A RECIBIR BIENES O SERVICIOS INVENTARIOS	-	-
ALMACENES	-	-
ESTIMACIÓN POR PÉRDIDAS O DETERIORO DE ACTIVOS CIRCULANTES	-	-
OTROS ACTIVOS CIRCULANTES	-	-
ACTIVO NO CIRCULANTE	-	131,562.01
INVERSIONES FINANCIERAS A LARGO PLAZO	-	-
DERECHOS A RECIBIR EFECTIVO O EQUIVALENTES A LARGO PLAZO	-	-
BIENES INMUEBLES, INFRAESTRUCTURA Y CONSTRUCCIONES EN PROCESO	-	-
BIENES MUEBLES	-	131,562.01
ACTIVOS INTANGIBLES	-	-
DEPRECIACIÓN, DETERIORO Y AMORTIZACIÓN ACUMULADA DE BIENES	-	-
ACTIVOS DIFERIDOS	-	-
ESTIMACIÓN POR PÉRDIDA O DETERIORO DE ACTIVOS NO CIRCULANTES	-	-
OTROS ACTIVOS NO CIRCULANTES	-	-
PASIVO	-	282,777.46
PASIVO CIRCULANTE	-	282,777.46
CUENTAS POR PAGAR A CORTO PLAZO	-	282,777.46
DOCUMENTOS POR PAGAR A CORTO PLAZO	-	-
PORCIÓN A CORTO PLAZO DE LA DEUDA PÚBLICA A LARGO PLAZO	-	-
TÍTULOS Y VALORES A CORTO PLAZO	-	-
PASIVOS DIFERIDOS A CORTO PLAZO	-	-
FONDOS Y BIENES DE TERCEROS EN GARANTÍA Y/O ADMINISTRACIÓN A CORTO PLAZO	-	-
PROVISIONES A CORTO PLAZO	-	-
OTROS PASIVOS A CORTO PLAZO	-	-
PASIVO NO CIRCULANTE	-	-
CUENTAS POR PAGAR A LARGO PLAZO	-	-
DOCUMENTOS POR PAGAR A LARGO PLAZO	-	-
DEUDA PÚBLICA A LARGO PLAZO	-	-
PASIVOS DIFERIDOS A LARGO PLAZO	-	-
FONDOS Y BIENES DE TERCEROS EN GARANTÍA Y/O ADMINISTRACIÓN A LARGO PLAZO	-	-
PROVISIONES A LARGO PLAZO	-	-
HACIENDA PÚBLICA/PATRIMONIO	549,971.74	-
HACIENDA PÚBLICA/PATRIMONIO CONTRIBUIDO	-	-

MUNICIPIO DE TEOPANTLÁN PUEBLA

CUENTA PÚBLICA 2022
 ESTADO DE CAMBIOS EN LA SITUACIÓN FINANCIERA
 Al 31 de Diciembre de 2022 y 2021
 (Cifras en pesos)

	Origen	Aplicación
APORTACIONES	-	-
DONACIONES DE CAPITAL	-	-
ACTUALIZACIÓN DE LA HACIENDA PÚBLICA/PATRIMONIO	-	-
HACIENDA PÚBLICA/PATRIMONIO GENERADO	549,971.74	-
RESULTADOS DEL EJERCICIO (AHORRO / DESAHORRO)	-	5,757,604.88
RESULTADOS DE EJERCICIOS ANTERIORES	6,307,576.62	-
REVALÚOS	-	-
RESERVAS	-	-
RECTIFICACIONES DE RESULTADOS DE EJERCICIOS ANTERIORES	-	-
EXCESO O INSUFICIENCIA EN LA ACTUALIZACIÓN DE LA HACIENDA PÚBLICA/PATRIMONIO	-	-
RESULTADO POR POSICIÓN MONETARIA	-	-
RESULTADO POR TENENCIA DE ACTIVOS NO MONETARIOS	-	-

Bajo protesta de decir verdad declaramos que los Estados Financieros y sus notas, son razonablemente correctos y son responsabilidad del emisor.



Atanacio Perez Cañete
 ATANACIO PEREZ CAÑETE
 PRESIDENTE MUNICIPAL

PRESIDENTE MUNICIPAL
H. AYUNTAMIENTO
TEOPANTLAN, PUE.
2021-2024



Marcos Castaño Lito
 MARCOS CASTAÑO LITO
 TESORERO MUNICIPAL

TESORERÍA MUNICIPAL
H. AYUNTAMIENTO
TEOPANTLÁN, PUE.
2021 - 2024

CUENTA PÚBLICA 2022
 ESTADO DE VARIACIÓN EN LA HACIENDA PÚBLICA
 Del 1 de Enero al 31 de Diciembre de 2022
 (Cifras en pesos)

Concepto	Hacienda Pública/ Patrimonio Contribuido	Hacienda Pública/ Patrimonio Generado de Ejercicios Ant.	Hacienda Pública/ Patrimonio Generado del Ejercicio	Exceso o Insuficiencia en la Actualización de la Hacienda Pública / Patrimonio /	TOTAL
Hacienda Pública / Patrimonio Contribuido Neto 2021	8,794,184.67				8,794,184.67
Aportaciones	0.00				0.00
Donaciones de Capital	0.00				0.00
Actualización de la Hacienda Pública/Patrimonio	8,794,184.67				8,794,184.67
Hacienda Pública / Patrimonio Generado Neto 2021		18,155,040.98	6,065,568.38		24,220,609.36
Resultados del Ejercicio (Ahorro/Desahorro)			6,065,568.38		6,065,568.38
Resultados de Ejercicios Anteriores		18,155,040.98			18,155,040.98
Revalúos		0.00			0.00
Reservas		0.00			0.00
Rectificaciones de Resultados de Ejercicios Anteriores		0.00			0.00
Exceso o Insuficiencia en la Actualización de la Hacienda Pública/Patrimonio Neto 2021				0.00	0.00
Resultado por Posición Monetaria Resultado por Tenencia de Activos no Monetarios				0.00	0.00
Hacienda Pública / Patrimonio Neto Final 2021	8,794,184.67	18,155,040.98	6,065,568.38	0.00	33,014,794.03
Cambios en la Hacienda Pública / Patrimonio Contribuido Neto 2022					0.00
Aportaciones	0.00				0.00
Donaciones de Capital	0.00				0.00
Actualización de la Hacienda Pública/Patrimonio	0.00				0.00

CUENTA PÚBLICA 2022
 ESTADO DE VARIACIÓN EN LA HACIENDA PÚBLICA
 Del 1 de Enero al 31 de Diciembre de 2022
 (Cifras en pesos)

Variaciones de la Hacienda Pública / Patrimonio Generado Neto 2022	6,307,576.62	-5,757,604.88	549,971.74
Resultados del Ejercicio (Ahorro/Desahorro)	307,963.50		307,963.50
Resultados de Ejercicios Anteriores	6,307,576.62	-6,065,568.38	242,008.24
Revalúos		0.00	0.00
Reservas		0.00	0.00
Rectificaciones de Resultados de Ejercicios Anteriores		0.00	0.00
Cambios en el Exceso o Insuficiencia en la Actualización de la Hacienda Pública/Patrimonio Neto 2022		0.00	0.00
Resultado por Posición Monetaria		0.00	0.00
Resultado por Tenencia de Activos no Monetarios		0.00	0.00
Hacienda Pública / Patrimonio Neto Final 2022	8,794,184.67	24,462,617.60	33,564,765.77

Bajo protesta de decir verdad declaramos que los Estados Financieros y sus notas, son razonablemente correctos y son responsabilidad del emisor.



Atanacio Perez Canete
 ATANACIO PEREZ CANETE
 PRESIDENTE MUNICIPAL



Marcos Castano Lito
 MARCOS CASTANO LITO
 TESORERO MUNICIPAL

PRESIDENTE MUNICIPAL
H. AYUNTAMIENTO
TEOPANTLAN, PUE.
2021-2024

TESORERIA MUNICIPAL
H. AYUNTAMIENTO
TEOPANTLAN, PUE.
2021 - 2024

MUNICIPIO DE TEOPANTILÁN PUEBLA

CUENTA PÚBLICA 2022
ESTADO DE SITUACIÓN FINANCIERA
Al 31 de Diciembre de 2022 y 2021
(Cifras en pesos)

	2022	2021	2022	2021
ACTIVO				
ACTIVO CIRCULANTE				
EFFECTIVO Y EQUIVALENTES	751,345.86	729,181.79		
DERECHOS A RECIBIR EFFECTIVO O EQUIVALENTES	124,003.01	10,534.81		
DERECHOS A RECIBIR BIENES O SERVICIOS	0.00	0.00		
INVENTARIOS	0.00	0.00		
ALMACENES	0.00	0.00		
ESTIMACIÓN POR PÉRDIDAS O DETERIORO DE	0.00	0.00		
ACTIVOS CIRCULANTES				
OTROS ACTIVOS CIRCULANTES	0.00	0.00		
TOTAL DE ACTIVOS CIRCULANTES	875,348.87	739,716.60		
ACTIVO NO CIRCULANTE				
INVERSIONES FINANCIERAS A LARGO PLAZO	0.00	0.00		
DERECHOS A RECIBIR EFFECTIVO O EQUIVALENTES A LARGO PLAZO	0.00	0.00		
BIENES INMUEBLES, INFRAESTRUCTURA Y CONSTRUCCIONES EN PROCESO	27,532,842.90	27,532,842.90		
BIENES MUEBLES	4,476,645.35	4,345,083.34		
ACTIVOS INTANGIBLES	0.00	0.00		
DEPRECIACIÓN, DETERIORO Y AMORTIZACIÓN ACUMULADA DE BIENES	-10,102.36	-10,102.36		
ACTIVOS DIFERIDOS	1,212,814.30	1,212,814.30		
ESTIMACIÓN POR PÉRDIDA O DETERIORO DE	0.00	0.00		
ACTIVOS NO CIRCULANTES				
OTROS ACTIVOS NO CIRCULANTES	0.00	0.00		
TOTAL DE ACTIVOS NO CIRCULANTES	33,212,200.19	33,080,638.18		
PASIVO				
PASIVO CIRCULANTE				
CUENTAS POR PAGAR A CORTO PLAZO			522,783.29	805,560.75
DOCUMENTOS POR PAGAR A CORTO PLAZO			0.00	0.00
PORCIÓN A CORTO PLAZO DE LA DEUDA PÚBLICA A LARGO PLAZO			0.00	0.00
TÍTULOS Y VALORES A CORTO PLAZO			0.00	0.00
PASIVOS DIFERIDOS A CORTO PLAZO			0.00	0.00
FONDOS Y BIENES DE TERCEROS EN GARANTÍA Y/O ADMINISTRACIÓN A CORTO PLAZO			0.00	0.00
PROVISIONES A CORTO PLAZO			0.00	0.00
OTROS PASIVOS A CORTO PLAZO			0.00	0.00
TOTAL DE PASIVOS CIRCULANTES	522,783.29	805,560.75		
PASIVO NO CIRCULANTE				
CUENTAS POR PAGAR A LARGO PLAZO			0.00	0.00
DOCUMENTOS POR PAGAR A LARGO PLAZO			0.00	0.00
DEUDA PÚBLICA A LARGO PLAZO			0.00	0.00
PASIVOS DIFERIDOS A LARGO PLAZO			0.00	0.00
FONDOS Y BIENES DE TERCEROS EN GARANTÍA Y/O ADMINISTRACIÓN A LARGO PLAZO			0.00	0.00
PROVISIONES A LARGO PLAZO			0.00	0.00
TOTAL DE PASIVOS NO CIRCULANTES	0.00	0.00		
TOTAL DEL PASIVO.....	522,783.29	805,560.75		
HACIENDA PÚBLICA / PATRIMONIO				
HACIENDA PÚBLICA/PATRIMONIO CONTRIBUIDO			8,794,184.67	8,794,184.67
APORTACIONES			0.00	0.00
DONACIONES DE CAPITAL			0.00	0.00
ACTUALIZACIÓN DE LA HACIENDA PÚBLICA/PATRIMONIO			8,794,184.67	8,794,184.67
HACIENDA PÚBLICA/PATRIMONIO GENERADO	24,770,581.10	24,220,609.36		

MUNICIPIO DE TEOPANTLÁN PUEBLA

CUENTA PÚBLICA 2022
ESTADO DE SITUACIÓN FINANCIERA
Al 31 de Diciembre de 2022 y 2021
(Cifras en pesos)

	2022	2021
RESULTADOS DEL EJERCICIO (AHORRO / DESAHORRO)	307,963.50	6,065,568.38
RESULTADOS DE EJERCICIOS ANTERIORES	24,462,617.60	18,155,040.98
REVALUOS	0.00	0.00
RESERVAS	0.00	0.00
RECTIFICACIONES DE RESULTADOS DE EJERCICIOS ANTERIORES	0.00	0.00
EXCESO O INSUFICIENCIA EN LA ACTUALIZACIÓN DE LA HACIENDA PÚBLICA/PATRIMONIO	0.00	0.00
RESULTADO POR POSICIÓN MONETARIA	0.00	0.00
RESULTADO POR TENENCIA DE ACTIVOS NO MONETARIOS	0.00	0.00
TOTAL HACIENDA PÚBLICA/PATRIMONIO.....	33,564,765.77	33,014,794.03
TOTAL DEL PASIVO Y HACIENDA PÚBLICA/PATRIMONIO...	34,087,549.06	33,820,354.78

Bajo protesta de decir verdad declaramos que los Estados Financieros y sus notas, son razonablemente correctos y son responsabilidad del emisor.



PRESIDENTE MUNICIPAL
H. AYUNTAMIENTO
TEOPANTLAN, PUE.
2021-2024

Atanacia Pérez Carrete
ATANACIA PÉREZ CARETE
PRESIDENTE MUNICIPAL



TESORERÍA MUNICIPAL
H. AYUNTAMIENTO
TEOPANTLAN, PUE.
2021 - 2024

Marcos Castaño Lito
MARCOS CASTAÑO LITO
TESORERO MUNICIPAL

MUNICIPIO DE TEOPANTLÁN PUEBLA

CUENTA PÚBLICA 2022
ESTADO DE ACTIVIDADES
Del 1 de Enero al 31 de Diciembre de 2022 y 2021
(Cifras en pesos)

	2022	2021
INGRESOS Y OTROS BENEFICIOS		
INGRESOS DE GESTIÓN	293,704.89	175,367.87
IMPUESTOS	12,381.50	9,272.00
CUOTAS Y APORTACIONES DE SEGURIDAD SOCIAL	0.00	0.00
CONTRIBUCIONES DE MEJORAS	0.00	0.00
DERECHOS	117,529.00	97,679.50
PRODUCTOS	106,935.00	63,800.00
APROVECHAMIENTOS	56,859.39	4,616.37
INGRESOS POR VENTA DE BIENES Y PRESTACIÓN DE SERVICIOS	0.00	0.00
PART, APORT, CONV, INCENT. DERIV. D/COLAB.FISCAL, F. DIST. DE APORT, TRANSF, ASIG, SUBS Y SUBV Y P Y JUB	29,707,462.11	26,794,987.86
PART, APORT, CONV, INCENT. DERIV. D/COLAB.FISCAL, F. DIST. DE APORT	29,707,462.11	26,794,987.86
TRANSFERENCIAS, ASIGNACIONES, SUBSIDIOS Y SUBVENCIONES Y PENSIONES Y JUBILACIONES	0.00	0.00
OTROS INGRESOS Y BENEFICIOS	0.00	0.00
INGRESOS FINANCIEROS	0.00	0.00
INCREMENTO POR VARIACIÓN DE INVENTARIOS	0.00	0.00
DISMINUCIÓN DEL EXCESO DE ESTIMACIONES POR PÉRDIDA O DETERIORO U OBSOLESCENCIA	0.00	0.00
DISMINUCIÓN DEL EXCESO DE PROVISIONES	0.00	0.00
OTROS INGRESOS Y BENEFICIOS VARIOS	0.00	0.00
TOTAL DE INGRESOS Y OTROS BENEFICIOS	30,001,167.00	26,970,355.73
GASTOS Y OTRAS PERDIDAS		
GASTOS DE FUNCIONAMIENTO	15,515,654.03	13,775,583.53
SERVICIOS PERSONALES	7,150,781.24	5,567,882.86
MATERIALES Y SUMINISTROS	2,121,402.04	2,863,208.60
SERVICIOS GENERALES	6,243,470.75	5,344,492.07
TRANSFERENCIAS, ASIGNACIONES, SUBSIDIOS Y OTRAS AYUDAS	149,686.45	159,334.70
TRANSFERENCIAS INTERNAS Y ASIGNACIONES AL SECTOR PÚBLICO	0.00	0.00
TRANSFERENCIAS AL RESTO DEL SECTOR PÚBLICO	143,457.70	125,522.40
SUBSIDIOS Y SUBVENCIONES	0.00	0.00
AYUDAS SOCIALES	6,228.75	33,812.30
PENSIONES Y JUBILACIONES	0.00	0.00
TRANSFERENCIAS A FIDEICOMISOS, MANDATOS Y CONTRATOS ANÁLOGOS	0.00	0.00
TRANSFERENCIAS A LA SEGURIDAD SOCIAL	0.00	0.00
DONATIVOS	0.00	0.00
TRANSFERENCIAS AL EXTERIOR	0.00	0.00
PARTICIPACIONES Y APORTACIONES	0.00	0.00
PARTICIPACIONES	0.00	0.00
APORTACIONES	0.00	0.00
CONVENIOS	0.00	0.00

MUNICIPIO DE TEOPANTLÁN PUEBLA

CUENTA PÚBLICA 2022
ESTADO DE ACTIVIDADES
Del 1 de Enero al 31 de Diciembre de 2022 y 2021
(Cifras en pesos)

	2022	2021
INTERESES, COMISIONES Y OTROS GASTOS DE LA DEUDA PÚBLICA	0.00	0.00
INTERESES DE LA DEUDA PÚBLICA	0.00	0.00
COMISIONES DE LA DEUDA PÚBLICA	0.00	0.00
GASTOS DE LA DEUDA PÚBLICA	0.00	0.00
COSTO POR COBERTURAS	0.00	0.00
APOYOS FINANCIEROS	0.00	0.00
OTROS GASTOS Y PÉRDIDAS EXTRAORDINARIAS	0.00	0.00
ESTIMACIONES, DEPRECIACIONES, DETERIOROS, OBSOLESCENCIAS Y AMORTIZACIONES	0.00	0.00
PROVISIONES	0.00	0.00
DISMINUCIONES DE INVENTARIOS	0.00	0.00
AUMENTO POR INSUFICIENCIA DE ESTIMACIONES POR PÉRDIDA O DETERIORO U OBSOLESCENCIA	0.00	0.00
AUMENTO POR INSUFICIENCIA DE PROVISIONES	0.00	0.00
OTROS GASTOS	0.00	0.00
INVERSIÓN PÚBLICA	14,027,863.02	6,969,869.12
INVERSIÓN PÚBLICA NO CAPITALIZABLE	14,027,863.02	6,969,869.12
TOTAL DE GASTOS Y OTRAS PÉRDIDAS	29,693,203.50	20,904,787.35
RESULTADOS DEL EJERCICIO (AHORRO/DESAHORRO)	307,963.50	6,065,568.38

Bajo protesta de decir verdad declaramos que los Estados Financieros y sus notas, son razonablemente correctos y son responsabilidad del emisor.


ATANACIO PEREZ CAÑETE
PRESIDENTE MUNICIPAL

PRESIDENTE MUNICIPAL
H. AYUNTAMIENTO
TEOPANTLAN, PUE.
2021-2024


MARCUS CASTAÑO LITO
TESORERO MUNICIPAL



TESORERÍA MUNICIPAL
H. AYUNTAMIENTO
TEOPANTLÁN, PUE.
2021 - 2024

MUNICIPIO DE TEOPANTLÁN PUEBLA**CUENTA PÚBLICA 2022****Estado de Actividades**

Del 1 de Enero al 31 de Diciembre de 2022 y 2021

(Cifras en pesos)

CONCEPTO	2022	2021
INGRESOS Y OTROS BENEFICIOS		
Ingresos de Gestión	293,704.89	175,367.87
Impuestos	12,381.50	9,272.00
Cuotas y Aportaciones de Seguridad Social	0.00	0.00
Contribuciones de Mejoras	0.00	0.00
Derechos	117,529.00	97,679.50
Productos	106,935.00	63,800.00
Aprovechamientos	56,859.39	4,616.37
Ingresos por Venta de Bienes y Prestación de Servicios	0.00	0.00
Participaciones, Aportaciones, Convenios, Participaciones, Aportaciones, Convenios, Incentivos	29,707,462.11	26,794,987.86
Derivados de la Colaboración Fiscal y Fondos Distintos de Aportaciones	29,707,462.11	26,794,987.86
Transferencias, Asignaciones, Subsidios y Subvenciones,	0.00	0.00
Otros Ingresos y Beneficios	0.00	0.00
Ingresos Financieros	0.00	0.00
Incremento por Variación de Inventarios	0.00	0.00
Disminución del Exceso de Estimaciones por Pérdida o	0.00	0.00
Disminución del Exceso de Provisiones	0.00	0.00
Otros Ingresos y Beneficios Varios	0.00	0.00
Total de Ingresos y Otros Beneficios	30,001,167.00	26,970,355.73
GASTOS Y OTRAS PÉRDIDAS		
Gastos de Funcionamiento	15,515,654.03	13,775,583.53
Servicios Personales	7,150,781.24	5,567,882.86
Materiales y Suministros	2,121,402.04	2,863,208.60
Servicios Generales	6,243,470.75	5,344,492.07
Transferencias, Asignaciones, Subsidios y Otras	149,686.45	159,334.70
Transferencias Internas y Asignaciones al Sector Público	0.00	0.00
Transferencias al Resto del Sector Público	143,457.70	125,522.40
Subsidios y Subvenciones	0.00	0.00
Ayudas Sociales	6,228.75	33,812.30
Pensiones y Jubilaciones	0.00	0.00
Transferencias a Fideicomisos, Mandatos y Contratos	0.00	0.00
Transferencias a la Seguridad Social	0.00	0.00
Donativos	0.00	0.00
Transferencias al Exterior	0.00	0.00
Participaciones y Aportaciones	0.00	0.00
Participaciones	0.00	0.00
Aportaciones	0.00	0.00
Convenios	0.00	0.00
Intereses, Comisiones y Otros Gastos de la Deuda	0.00	0.00
Intereses de la Deuda Pública	0.00	0.00
Comisiones de la Deuda Pública	0.00	0.00
Gastos de la Deuda Pública	0.00	0.00
Costo por Coberturas	0.00	0.00
Apoyos Financieros	0.00	0.00
Otros Gastos y Pérdidas Extraordinarias	0.00	0.00
Estimaciones, Depreciaciones, Deterioros,	0.00	0.00
Provisiones	0.00	0.00
Disminución de Inventarios	0.00	0.00
Aumento por Insuficiencia de Estimaciones por Pérdida	0.00	0.00
Aumento por Insuficiencia de Provisiones	0.00	0.00
Otros Gastos	0.00	0.00
Inversión Pública	14,027,863.02	6,969,869.12
Inversión Pública no Capitalizable	14,027,863.02	6,969,869.12

Total de Gastos y Otras Pérdidas	29,693,203.50	20,904,787.35
Resultados del Ejercicio (Ahorro/Desahorro)	307,963.50	6,065,568.38

Bajo protesta de decir verdad declaramos que los Estados Financieros y sus notas, son razonablemente correctos y son responsabilidad del emisor



PROF. ATANACIO PEREZ CAÑETE
PRESIDENTE MUNICIPAL



PRESIDENTE MUNICIPAL
H. AYUNTAMIENTO
TEOPANTLAN, PUE.
2021-2024



C. MARCOS CASTAÑO LITO
TESORERO MUNICIPAL



TESORERÍA MUNICIPAL
H. AYUNTAMIENTO
TEOPANTLAN, PUE.
2021-2024


MUNICIPIO DE TEOPANTLÁN PUEBLA
CUENTA PÚBLICA 2022

Estado de Situación Financiera
Al 31 de Diciembre de 2022 y 2021

(Cifras en pesos)

CONCEPTO	2022	2021	CONCEPTO	2022	2021
ACTIVO			PASIVO		
Activo Circulante			Pasivo Circulante		
Efectivo y Equivalentes	751,345.86	729,181.79	Documentos por Pagar a Corto Plazo	522,783.29	805,560.75
Derechos a Recibir Efectivo o Bienes	124,003.01	10,534.81	Porción a Corto Plazo de la Deuda Pública a Largo Plazo	0.00	0.00
Inventarios	0.00	0.00	Títulos y Valores a Corto Plazo	0.00	0.00
Almacenes	0.00	0.00	Pasivos Diferidos a Corto Plazo	0.00	0.00
Estimación por Pérdida o Deterioro de Otros Activos Circulantes	0.00	0.00	Fondos y Bienes de Terceros en Garantía	0.00	0.00
	0.00	0.00	Provisiones a Corto Plazo	0.00	0.00
	0.00	0.00	Otros Pasivos a Corto Plazo	0.00	0.00
Total de Activos Circulantes	875,348.87	739,716.60	Total de Pasivos Circulantes	522,783.29	805,560.75
Activo No Circulante			Pasivo No Circulante		
Inversiones Financieras a Largo Plazo	0.00	0.00	Cuentas por Pagar a Largo Plazo	0.00	0.00
Derechos a Recibir Efectivo o Bienes Inmuebles, Infraestructura y Bienes Muebles	27,532,842.90	27,532,842.90	Documentos por Pagar a Largo Plazo	0.00	0.00
Activos Intangibles	4,476,645.35	4,345,083.34	Deuda Pública a Largo Plazo	0.00	0.00
Depreciación, Deterioro y Amortización	-10,102.36	0.00	Pasivos Diferidos a Largo Plazo	0.00	0.00
Activos Diferidos	-1,212,814.30	-10,102.36	Fondos y Bienes de Terceros en Garantía	0.00	0.00
Otros Activos no Circulantes	0.00	1,212,814.30	Provisiones a Largo Plazo	0.00	0.00
	0.00	0.00	Total de Pasivos No Circulantes	0.00	0.00
	0.00	0.00	Total del Pasivo	522,783.29	805,560.75
Total de Activos No Circulantes	33,212,200.19	33,080,638.18	HACIENDA PÚBLICA/ PATRIMONIO		
Total del Activo	34,087,549.06	33,820,354.78	Hacienda Pública/Patrimonio	8,794,184.67	8,794,184.67
			Aportaciones	0.00	0.00
			Donaciones de Capital	0.00	0.00
			Actualización de la Hacienda Pública /	8,794,184.67	8,794,184.67
			Hacienda Pública/Patrimonio	24,770,581.10	24,220,609.36
			Resultados del Ejercicio (Ahorro /	307,963.50	6,065,568.38
			Resultados de Ejercicios Anteriores	24,462,617.60	18,155,040.98
			Revalúos	0.00	0.00
			Reservas	0.00	0.00
			Rectificaciones de Resultados de	0.00	0.00
			Exceso o Insuficiencia en la Actualización de la Hacienda	0.00	0.00
			Resultado por Posición Monetaria	0.00	0.00
			Resultado por Tenencia de Activos no	0.00	0.00
			Total Hacienda Pública/	33,564,765.77	33,014,794.03
			Total del Pasivo y Hacienda	34,087,549.06	33,820,354.78

que los Estados Financieros y sus notas, son razonablemente correctos y son responsabilidad del emisor



ATANACIO PÉREZ CAÑETE
PRESIDENTE MUNICIPAL

PRESIDENTE MUNICIPAL
H. AYUNTAMIENTO
TEOPANTLAN, PUE.
2021-2024



C. MARCOS CASTAÑO LITO
TESORERO MUNICIPAL



TESORERIA MUNICIPAL
H. AYUNTAMIENTO
TEOPANTLAN, PUE.
2021-2024

MUNICIPIO DE TEOPANTLÁN PUEBLA

CUENTA PÚBLICA 2022

Estado de Variación en la Hacienda Pública
Del 1 de Enero al 31 de Diciembre de 2022

(Cifras en pesos)

CONCEPTO	Hacienda Pública/ Patrimonio Contribuido	Hacienda Pública/ Patrimonio Generado de Ejercicios Anteriores	Hacienda Pública/ Patrimonio Generado del Ejercicio	Exceso o Insuficiencia en la Actualización de la Hacienda Pública / Patrimonio	TOTAL
Hacienda	8,794,184.67				8,794,184.67
Aportaciones	0.00				0.00
Donaciones de	0.00				0.00
Actualización de	8,794,184.67				8,794,184.67
Hacienda		18,155,040.98	6,065,568.38		24,220,609.36
Resultados del Ejercicio (Ahorro/Desahorro)		18,155,040.98	6,065,568.38		6,065,568.38
Resultados de		0.00			0.00
Revalúos		0.00			0.00
Reservas		0.00			0.00
Rectificaciones		0.00			0.00
Exceso o				0.00	0.00
Insuficiencia				0.00	0.00
Resultado por					0.00
Resultado por					0.00
Hacienda	8,794,184.67	18,155,040.98	6,065,568.38	0.00	33,014,794.03
Hacienda					
Cambios en la					
Hacienda	0.00				0.00
Aportaciones	0.00				0.00
Donaciones de	0.00				0.00
Actualización de	0.00				0.00
Variaciones		6,307,576.62	-5,757,604.88		549,971.74
de la		6,307,576.62	-5,757,604.88		307,963.50
Resultados del		0.00			242,008.24
Resultados de		0.00			0.00
Revalúos		0.00			0.00
Reservas		0.00			0.00
Rectificaciones		0.00			0.00
Cambios en el				0.00	0.00
Exceso o				0.00	0.00
Resultados del					0.00
Resultados de					0.00
Hacienda	8,794,184.67	24,462,617.60	307,963.50	0.00	33,564,765.77
Hacienda					

Estados Financieros y sus notas, son razonablemente correctos y son responsabilidad del emisor



ATANACIO PÉREZ CAÑETE
PRESIDENTE MUNICIPAL



C. MARCOS CASTAÑO LITO
TESORERO MUNICIPAL

PRESIDENTE MUNICIPAL
H. AYUNTAMIENTO
TEOPANTLÁN, PUE.
2022, 01 de 24

TESORERIA MUNICIPAL
H. AYUNTAMIENTO
TEOPANTLÁN, PUE.
2021-2024

MUNICIPIO DE TEOPANTLÁN PUEBLA
CUENTA PÚBLICA 2022
Estado de Cambios en la Situación Financiera
 Al 31 de Diciembre de 2022
 (Cifras en pesos)

CONCEPTO	Origen	Aplicación	CONCEPTO	Origen	Aplicación
ACTIVO	-	267,194.28	PASIVO	-	282,777.46
Activo Circulante	-	135,632.27	Pasivo Circulante	-	282,777.46
Efectivo y Equivalentes	-	22,164.07	Cuentas por Pagar a Corto Plazo	-	282,777.46
Derechos a Recibir Efectivo o Equivalentes	-	113,468.20	Documentos por Pagar a Corto Plazo	-	-
Derechos a Recibir Bienes o Servicios	-	-	Porción a Corto Plazo de la Deuda Pública a Largo Plazo	-	-
Inventarios	-	-	Títulos y Valores a Corto Plazo	-	-
Almacenes	-	-	Pasivos Diferidos a Corto Plazo	-	-
Estimación por Pérdida o Deterioro de Activos Circulantes	-	-	Fondos y Bienes de Terceros en Garantía y/o Administración a Corto Plazo	-	-
Otros Activos Circulantes	-	-	Provisiones a Corto Plazo	-	-
Activo No Circulante	-	131,562.01	Otros Pasivos a Corto Plazo	-	-
Inversiones Financieras a Largo Plazo	-	-	Pasivo No Circulante	-	-
Derechos a Recibir Efectivo o Equivalentes a Largo Plazo	-	-	Cuentas por Pagar a Largo Plazo	-	-
Bienes Inmuebles, Infraestructura y Construcciones en Proceso	-	-	Documentos por Pagar a Largo Plazo	-	-
Bienes Muebles	-	-	Deuda Pública a Largo Plazo	-	-
Activos Intangibles	-	-	Pasivos Diferidos a Largo Plazo	-	-
Depreciación, Deterioro y Amortización Acumulada de Bienes	-	-	Fondos y Bienes de Terceros en Garantía y/o en Administración a Largo Plazo	-	-
Activos Diferidos	-	-	Provisiones a Largo Plazo	-	-
Estimación por Pérdida o Deterioro de Activos no Circulantes	-	-	HACIENDA PÚBLICA/PATRIMONIO	-	-
Otros Activos no Circulantes	-	-	Contribuido	549,971.74	-
			Hacienda Pública/Patrimonio	-	-
			Aportaciones	-	-
			Donaciones de Capital	-	-
			Actualización de la Hacienda Pública / Patrimonio	-	-
			Hacienda Pública/Patrimonio	549,971.74	-
			Generado	-	-

Resultados del Ejercicio (Ahorro / Desahorro)	-	5,757,604.88
Resultados de Ejercicios Anteriores	6,307,576.62	-
Revaluos	-	-
Reservas	-	-
Rectificaciones de Resultados de Ejercicios Anteriores	-	-
Exceso o Insuficiencia en la Actualización de la Hacienda Pública/Patrimonio	-	-
Resultado por Posición Monetaria	-	-
Resultado por Tenencia de Activos no Monetarios	-	-

iramos que los Estados Financieros y sus notas, son razonablemente correctos y son responsabilidad del emisor


 ATARICIO PÉREZ CAÑETE
 PRESIDENTE MUNICIPAL



PRESIDENTE MUNICIPAL
H. AYUNTAMIENTO
TEOPANTLAN, PUE.
2021-2024


 C. MARCOS CASTAÑO LITO
 TESORERO MUNICIPAL



TESORERÍA MUNICIPAL
H. AYUNTAMIENTO
TEOPANTLAN, PUE.
2021-2024

MUNICIPIO DE TEOPANTLAN PUEBLA
 CUENTA PÚBLICA 2022
 Estado de Flujos de Efectivo
 Del 1 de Enero al 31 de Diciembre de 2022 y 2021

CONCEPTO	2022	2021	CONCEPTO	2022	2021
Flujos de Efectivo de las Actividades de Gestión			Flujos de Efectivo de las Actividades de Inversión		
Origen	29,999,822.24	26,970,355.73	Origen	0.00	0.00
Impuestos	12,381.50	9,272.00	Bienes Inmuebles, Infraestructura y Construcciones en Proceso	0.00	0.00
Cuotas y Aportaciones	0.00	0.00	Bienes Muebles	0.00	0.00
Contribuciones de	0.00	0.00	Otros Orígenes de Inversión	0.00	0.00
Derechos	117,444.00	97,679.50			
Productos	106,935.00	63,800.00	Aplicación	14,159,425.03	12,251,633.30
Aprovechamientos	56,859.39	4,616.37	Bienes Inmuebles, Infraestructura y Construcciones en Proceso	14,027,863.02	12,150,869.14
Ingresos por Venta de	0.00	0.00	Bienes Muebles	131,562.01	100,764.16
Participaciones,	29,706,202.35	26,794,987.86	Otras Aplicaciones de Inversión	0.00	0.00
Aportaciones,					
Transferencias,	0.00	0.00	Flujos Netos de Efectivo por Actividades de Inversión	-14,159,425.03	-12,251,633.30
Asignaciones,					
Otros Orígenes de	0.00	0.00			
Aplicación	15,665,340.48	13,944,858.23	Flujo de Efectivo de las Actividades de Financiamiento		
Servicios Personales	7,150,781.24	5,567,882.86	Origen	2,467,635.67	1,031,995.44
Materiales y	2,121,402.04	2,863,208.60	Endeudamiento Neto	0.00	0.00
Servicios Generales	6,243,470.75	5,354,432.07	Interno	0.00	0.00
Transferencias	0.00	0.00	Externo	0.00	0.00
Transferencias al	143,457.70	125,522.40	Otros Orígenes de Financiamiento	2,467,635.67	1,031,995.44
Subsidios y	0.00	0.00			
Ayudas Sociales	6,228.75	33,812.30	Aplicación	2,620,528.33	1,211,605.94
Pensiones y	0.00	0.00	Servicios de la Deuda	0.00	0.00
Transferencias a	0.00	0.00	Interno	0.00	0.00
Transferencias a la	0.00	0.00	Externo	0.00	0.00
Donativos	0.00	0.00	Otras Aplicaciones de Financiamiento	2,620,528.33	1,211,605.94
Transferencias al	0.00	0.00			
Participaciones	0.00	0.00	Flujos netos de Efectivo por Actividades de Financiamiento	-152,892.66	-179,610.50
Aportaciones	0.00	0.00			
Convenios	0.00	0.00	Incremento/Disminución Neta en el Efectivo y Equivalentes al Efectivo	22,164.07	594,253.70
Otras Aplicaciones de	0.00	0.00			
Flujos Netos de Efectivo por Actividades de Operación	14,334,481.76	13,025,497.50	Efectivo y Equivalente al Efectivo al Inicio del Ejercicio	729,181.79	134,928.09
			Efectivo y Equivalente al Efectivo al Final del Ejercicio	751,345.86	729,181.79

cieros y sus notas, son razonablemente correctas y son responsabilidad del emisor


 H. AYUNTAMIENTO
 TEOPANTLAN, PUE.
 2021-2024


 ATANACIO PÉREZ CAÑETE
 PRESIDENTE MUNICIPAL


 TESORERÍA MUNICIPAL
 H. AYUNTAMIENTO
 TEOPANTLAN, PUE.
 2021-2024


 MARCOS CASTAÑO LITO
 TESORERO MUNICIPAL

MUNICIPIO DE TEOPANTLÁN PUEBLA
CUENTA PÚBLICA 2022
Estado Analítico del Activo

Del 1 de Enero al 31 de Diciembre de 2022
(Cifras en pesos)

CONCEPTO	Saldo Inicial		Cargos del Periodo		Abonos del Periodo		Saldo Final		Variación del Periodo (4-1)
	1	2	3	4	5	6	7		
ACTIVO	33,820,354.78	92,443,669.97	92,176,475.69	34,087,549.06	267,194.28				
Activo Circulante	739,716.60	78,284,244.94	78,148,612.67	875,348.87	135,632.27				
Efectivo y Equivalentes	729,181.79	32,467,457.91	32,445,293.84	751,345.86	22,164.07				
Derechos a Recibir Efectivo o Equivalentes	10,534.81	45,816,787.03	45,703,318.83	124,003.01	113,468.20				
Derechos a Recibir Bienes o Servicios	0.00	0.00	0.00	0.00	0.00				
Inventarios	0.00	0.00	0.00	0.00	0.00				
Almacenes	0.00	0.00	0.00	0.00	0.00				
Estimación por Pérdido Deterioro de Activos Circulantes	0.00	0.00	0.00	0.00	0.00				
Otros Activos Circulantes	0.00	0.00	0.00	0.00	0.00				
Activo No	33,080,638.18	14,159,425.03	14,027,863.02	33,212,200.19	131,562.01				
Inversiones Financieras Largo Plazo	0.00	0.00	0.00	0.00	0.00				
Derechos a Recibir Efectivo o Equivalentes a Largo Plazo	0.00	0.00	0.00	0.00	0.00				
Bienes Inmuebles, Infraestructura y Construcciones en Proceso	27,532,842.90	14,027,863.02	14,027,863.02	27,532,842.90	0.00				
Bienes Muebles	4,345,083.34	131,562.01	0.00	4,476,645.35	131,562.01				
Activos Intangibles	0.00	0.00	0.00	0.00	0.00				
Depreciación, Deterioro y Amortización Acumulada de Bienes	-10,102.36	0.00	0.00	-10,102.36	0.00				
Activos Diferidos	1,212,814.30	0.00	0.00	1,212,814.30	0.00				
Estimación por Pérdido Deterioro de Activos no Circulantes	0.00	0.00	0.00	0.00	0.00				
Otros Activos no Circulantes	0.00	0.00	0.00	0.00	0.00				
Bajo protesta de									



Atanacio Pérez Cañete
C. MARCOS CASTAÑO LITO
TESORERO MUNICIPAL

TESORERÍA MUNICIPAL
H. AYUNTAMIENTO
TEOPANTLÁN, PUE.
2021-2024




Atanacio Pérez Cañete
ATANACIO PÉREZ CAÑETE
PRESIDENTE MUNICIPAL

PRESIDENTE MUNICIPAL
H. AYUNTAMIENTO
TEOPANTLÁN, PUE.
2021-2024

MUNICIPIO DE TEOPANTLÁN PUEBLA
 CUENTA PÚBLICA 2022
 Estado Analítico del Activo
 Del 1 de Enero al 31 de Diciembre de 2022
 (Cifras en pesos)

CONCEPTO	1 Saldo Inicial	2 Cargos del Periodo	3 Abonos del Periodo	Saldo Final 4=(1+2-3)	Variación del Periodo (4-1)
ACTIVO	33,820,354.78	92,443,669.97	92,176,475.69	34,087,549.06	267,194.28
Activo Circulante	739,716.60	78,284,244.94	78,148,612.67	875,348.87	135,632.27
Efectivo y Equivalentes	729,181.79	32,467,457.91	32,445,293.84	751,345.86	22,164.07
Derechos a Recibir Efectivo o Equivalentes	10,534.81	45,816,787.03	45,703,318.83	124,003.01	113,468.20
Derechos a Recibir Bienes o Servicios	0.00	0.00	0.00	0.00	0.00
Inventarios	0.00	0.00	0.00	0.00	0.00
Almacenes	0.00	0.00	0.00	0.00	0.00
Estimación por Pérdida o Deterioro de Activos Circulantes	0.00	0.00	0.00	0.00	0.00
Otros Activos Circulantes	0.00	0.00	0.00	0.00	0.00
Activo No	33,080,638.18	14,159,425.03	14,027,863.02	33,212,200.19	131,562.01
Inversiones Financieras a Largo Plazo	0.00	0.00	0.00	0.00	0.00
Derechos a Recibir Efectivo o Equivalentes a Largo Plazo	0.00	0.00	0.00	0.00	0.00
Bienes Inmuebles, Infraestructura y Construcciones en Proceso	27,532,842.90	14,027,863.02	14,027,863.02	27,532,842.90	0.00
Bienes Muebles	4,345,083.34	131,562.01	0.00	4,476,645.35	131,562.01
Activos Intangibles	0.00	0.00	0.00	0.00	0.00
Depreciación, Deterioro y Amortización Acumulada de Bienes	-10,102.36	0.00	0.00	-10,102.36	0.00
Activos Diferidos	1,212,814.30	0.00	0.00	1,212,814.30	0.00
Estimación por Pérdida o Deterioro de Activos no Circulantes	0.00	0.00	0.00	0.00	0.00
Otros Activos no Circulantes	0.00	0.00	0.00	0.00	0.00

Bajo protesta de


 ATRAVACIO PÉREZ CAÑETE
 PRESIDENTE MUNICIPAL



PRESIDENTE MUNICIPAL
 H. AYUNTAMIENTO
 TEOPANTLÁN, PUE.
 2022-2024



TESORERÍA MUNICIPAL
 H. AYUNTAMIENTO
 TEOPANTLÁN, PUE.
 2022-2024

MUNICIPIO DE TEOPANTLAN PUEBLA
CUENTA PÚBLICA 2022

Estado Analítico de la Deuda y Otros Pasivos
Del 1 de Enero al 31 de Diciembre de 2022
(Cifras en pesos)

Denominación de las Deudas	Moneda de Contratación	Institución o País Acreedor	Saldo Inicial del Periodo	Saldo Final del Periodo
DEUDA PÚBLICA				
Corto Plazo				
Deuda Interna				
Instituciones de Crédito	0.00			0.00
Títulos y Valores	0.00			0.00
Arrendamientos Financieros	0.00			0.00
Deuda Externa				
Organismos Financieros Internacionales	0.00			0.00
Deuda Bilateral	0.00			0.00
Títulos y Valores	0.00			0.00
Arrendamientos Financieros	0.00			0.00
Subtotal a Corto Plazo	0.00			0.00
Largo Plazo				
Deuda Interna				
Instituciones de Crédito	0.00			0.00
Títulos y Valores	0.00			0.00
Arrendamientos Financieros	0.00			0.00
Deuda Externa				
Organismos Financieros Internacionales	0.00			0.00
Deuda Bilateral	0.00			0.00
Títulos y Valores	0.00			0.00
Arrendamientos Financieros	0.00			0.00
Subtotal a Largo Plazo	0.00			0.00
Otros Pasivos				
Total Deuda y Otros Pasivos	805,560.75		805,560.75	522,783.29
			805,560.75	522,783.29

- El saldo inicial del periodo se refiere al inicio del ejercicio

Bajo protesta de no ser parte declaramos que los Estados Financieros y sus notas, son razonablemente correctos y son responsabilidad del emisor



C. MARCOS CASTAÑO LITO
TESORERO MUNICIPAL



ATANACIO PEREZ CAÑETE
PRESIDENTE MUNICIPAL

TESORERIA MUNICIPAL
H. AYUNTAMIENTO
TEOPANTLAN, PUE.
2021-2024

PRESIDENTE MUNICIPAL
H. AYUNTAMIENTO
TEOPANTLAN, PUE.
2021-2024

Cuotas y Aportaciones de Seguridad Social	0.00	0.00	0.00	0.00	0.00	0.00	0.00	0.00	0.00
Productos ¹	0.00	0.00	0.00	0.00	0.00	0.00	0.00	0.00	0.00
Ingresos por Ventas de Bienes, Prestación de Servicios y Otros Ingresos ³	0.00	0.00	0.00	0.00	0.00	0.00	0.00	0.00	0.00
Transferencias, Asignaciones, Subsidios y Jubilaciones	0.00	0.00	0.00	0.00	0.00	0.00	0.00	0.00	0.00
Ingresos derivados de financiamiento	0.00	0.00	0.00	0.00	0.00	0.00	0.00	0.00	0.00
Ingresos Derivados de Financiamientos	0.00	0.00	0.00	0.00	0.00	0.00	0.00	0.00	0.00
Total	29,094,415.48	29,094,415.48	0.00	29,094,415.48	30,001,167.00	29,999,822.24	Ingresos excedentes		0.00

¹ Incluye intereses que generan las cuentas bancarias de los entes públicos en los productos.

² Incluye donativos en efectivo del Poder Ejecutivo, entre otros aprovechamientos.

³ Se refiere a los ingresos propios obtenidos por los Poderes Legislativo, Judicial, los Órganos Autónomos y las entidades de la administración pública paraestatal y paramunicipal. Los ingresos excedentes se presentan para efectos de cumplimiento de la Ley General de Contabilidad Gubernamental y el importe reflejado debe ser siempre mayor a cero.

as y sus notas, son razonablemente correctos y son responsabilidad del emisor



PRESIDENTE MUNICIPAL

H. AYUNTAMIENTO

TEOPANTLAN, PUE.

2021-2024



TESORERÍA MUNICIPAL

H. AYUNTAMIENTO

TEOPANTLAN, PUE.

2021-2024

MUNICIPIO DE TEOPANTLÁN PUEBLA

CUENTA PÚBLICA 2022

Estado Analítico del Ejercicio del Presupuesto de Egresos

Clasificación Administrativa

Del 1 de Enero al 31 de Diciembre de 2022

(Cifras en pesos)

Concepto	Egresos				Subejercicio	
	Aprobado	Ampliaciones/ (Reducciones)	Modificado	Devengado		Pagado
	1	2	3 = (1 + 2)	4	5	6 = (3 - 4)
3 SECTOR PUBLICO MUNICIPAL	29,094,415.48	864,744.10	29,959,159.58	29,824,765.51	29,824,765.51	134,394.07
3.1 SECTOR PUBLICO NO FINANCIERO	29,094,415.48	864,744.10	29,959,159.58	29,824,765.51	29,824,765.51	134,394.07
3.1.1 GOBIERNO GENERAL MUNICIPAL	29,094,415.48	864,744.10	29,959,159.58	29,824,765.51	29,824,765.51	134,394.07
3.1.1.1 GOBIERNO MUNICIPAL	29,094,415.48	864,744.10	29,959,159.58	29,824,765.51	29,824,765.51	134,394.07
3.1.1.1.1 ORGANO EJECUTIVO MUNICIPAL (AYUNTAMIENTO)	29,094,415.48	864,744.10	29,959,159.58	29,824,765.51	29,824,765.51	134,394.07
3.1.1.1.1.159 TEOPANTLÁN PUEBLA	29,094,415.48	864,744.10	29,959,159.58	29,824,765.51	29,824,765.51	134,394.07
000 RAMO GENERAL	0.00	0.00	0.00	0.00	0.00	0.00
01 PRESIDENCIA	8,378,456.18	683,217.84	9,061,674.02	9,033,950.65	9,033,950.65	27,723.37
02 TESORERIA	3,369,341.30	207,940.96	3,577,282.26	3,517,920.78	3,517,920.78	59,361.48
03 SINDICATURA MUNICIPAL	0.00	0.00	0.00	0.00	0.00	0.00
04 CONTRALORIA MUNICIPAL	9,999.96	-9,999.96	0.00	0.00	0.00	0.00
05 SEGURIDAD PUBLICA	2,030,087.28	-388,646.56	1,641,440.72	1,621,515.71	1,621,515.71	19,925.01
06 SECRETARIA GENERAL	200,000.04	432,360.73	632,360.77	632,360.77	632,360.77	0.00
07 UNIDAD DE TRANSPARENCIA	0.00	0.00	0.00	0.00	0.00	0.00
08 OBRA PUBLICA	14,427,052.08	54,287.64	14,481,339.72	14,481,336.72	14,481,336.72	3.00
09 REGISTRO CIVIL	50,000.04	60,637.86	110,637.90	103,020.00	103,020.00	7,617.90
10 DIF MUNICIPAL	214,091.04	-72,480.21	141,610.83	131,921.55	131,921.55	9,689.28
11 JUNTAS AUXILIARES	415,387.56	-102,574.20	312,813.36	302,739.33	302,739.33	10,074.03
12 REGIDURIAS	0.00	0.00	0.00	0.00	0.00	0.00
Total del Gasto	29,094,415.48	864,744.10	29,959,159.58	29,824,765.51	29,824,765.51	134,394.07



Atanacio Pérez Canete
PRESIDENTE MUNICIPAL



Marcos Castaño Lito
TESORERO MUNICIPAL

PRESIDENTE MUNICIPAL
H. AYUNTAMIENTO
TEOPANTLÁN, PUE.
2021-2024

TESORERIA MUNICIPAL
H. AYUNTAMIENTO
TEOPANTLÁN, PUE.
2021-2024

Bajo protesta de decir verdad declaramos que los Estados Financieros y sus notas, son razonablemente correctos y de nuestra responsabilidad del emisor

MUNICIPIO DE TEOPANTLAN PUEBLA

CUENTA PÚBLICA 2022

Estado Analítico del Ejercicio del Presupuesto de Egresos

Clasificación Económica (por Tipo de Gasto)

Del 1 de Enero al 31 de Diciembre de 2022

(Cifras en pesos)

Concepto	Egresos		Ampliaciones/ (Reducciones)	Modificado	Devengado	Pagado	Subejercicio
	Aprobado	1					
	2	3 = (1 + 2)	4	5	6 = (3 - 4)		
Gasto Corriente	15,530,817.76	244,928.79	15,775,746.55	15,652,277.48	15,652,277.48	123,469.07	
Gasto de Capital	13,563,597.72	619,815.31	14,183,413.03	14,172,488.03	14,172,488.03	10,925.00	
Amortización de la Deuda y Disminución de Pasivos	0.00	0.00	0.00	0.00	0.00	0.00	
Pensiones y Jubilaciones	0.00	0.00	0.00	0.00	0.00	0.00	
Participaciones	0.00	0.00	0.00	0.00	0.00	0.00	
Total del Gasto	29,094,415.48	864,744.10	29,959,159.58	29,824,765.51	29,824,765.51	134,394.07	

Bajo protesta de decir verdad declaramos que los Estados Financieros y sus notas, son razonablemente correctos y son responsabilidad del emisor



ATANACIO PÉREZ CANETE
PRESIDENTE MUNICIPAL



MARCOS CASTAÑO LITO
TESORERO MUNICIPAL

PRESIDENTE MUNICIPAL
H. AYUNTAMIENTO
TEOPANTLAN, PUE.
2021-2024

TESORERIA MUNICIPAL
H. AYUNTAMIENTO
TEOPANTLAN, PUE.
2021-2024

MUNICIPIO DE TEOPANTLÁN PUEBLA

CUENTA PÚBLICA 2022

Estado Analítico del Ejercicio del Presupuesto de Egresos
Clasificación por Objeto del Gasto (Capítulo y Concepto)
Del 1 de Enero al 31 de Diciembre de 2022

(Cifras en pesos)

Concepto	Egresos		Ampliaciones/ (Reducciones)	Modificado	Devengado	Pagado	Subejercicio
	Aprobado	1					
Servicios Personales	5,576,854.80	1,573,926.44		7,150,781.24	7,150,781.24	7,150,781.24	0.00
Remuneraciones al Personal de Carácter Permanente	5,374,500.00	1,510,987.75		6,885,487.75	6,885,487.75	6,885,487.75	0.00
Remuneraciones al Personal de Carácter Transitorio	0.00	0.00		0.00	0.00	0.00	0.00
Remuneraciones Adicionales y Especiales	200,635.92	64,657.57		265,293.49	265,293.49	265,293.49	0.00
Seguridad Social	0.00	0.00		0.00	0.00	0.00	0.00
Otras Prestaciones Sociales y Económicas	0.00	0.00		0.00	0.00	0.00	0.00
Previsiones	1,718.88	-1,718.88		0.00	0.00	0.00	0.00
Pago de Estímulos a Servidores Públicos	0.00	0.00		0.00	0.00	0.00	0.00
Materiales y Suministros	3,469,196.68	-1,283,162.55		2,186,034.13	2,121,402.04	2,121,402.04	64,632.09
Materiales de Administración, Emisión de Documentos y Artículos Oficiales	1,167,200.66	-437,227.40		729,973.26	705,793.61	705,793.61	24,179.65
Alimentos y Utensilios	45,931.80	-42,604.60		3,327.20	2,395.40	2,395.40	931.80
Materias Primas y Materiales de Producción y Comercialización	0.00	0.00		0.00	0.00	0.00	0.00
Materiales y Artículos de Construcción y de Reparación	514,635.12	-338,633.86		176,001.26	176,001.26	176,001.26	0.00
Productos Químicos, Farmacéuticos y de Laboratorio	442,016.52	-344,678.58		97,337.94	97,337.94	97,337.94	0.00
Combustibles, Lubrificantes y Aditivos	734,538.60	130,414.12		864,952.72	864,952.68	864,952.68	0.04
Vestuario, Blancos, Prendas de Protección y Artículos Deportivos	151,947.72	-98,095.31		53,852.41	44,521.13	44,521.13	9,331.28
Materiales y Suministros Para Seguridad	16,798.56	-2,784.00		14,014.56	6,488.81	6,488.81	7,525.75
Herramientas, Refacciones y Accesorios Menores	396,127.70	-149,552.92		246,574.78	223,911.21	223,911.21	22,663.57
Servicios Generales	6,129,916.44	171,195.00		6,301,111.44	6,243,470.75	6,243,470.75	57,640.69
Servicios Básicos	985,107.48	-188,348.96		796,758.52	796,755.52	796,755.52	3.00
Servicios de Arrendamiento	129,608.16	-53,096.32		76,511.84	74,103.68	74,103.68	2,408.16
Servicios Profesionales, Científicos, Técnicos y Otros Servicios	2,283,956.28	-1,047,461.05		1,236,495.23	1,228,675.27	1,228,675.27	7,819.96
Servicios Financieros, Bancarios y Comerciales	22,360.08	-13,710.04		8,650.04	0.00	0.00	8,650.04
Servicios de Instalación, Reparación, Mantenimiento y Conservación	714,418.68	110,410.22		824,828.90	809,507.41	809,507.41	15,321.49
Servicios de Comunicación Social y Publicidad.	284,645.04	-32,783.65		251,861.39	240,320.01	240,320.01	11,541.38
Servicios de Traslado y Viáticos	237,438.96	-42,826.54		194,612.42	183,439.72	183,439.72	11,172.70
Servicios Oficiales	947,855.16	1,500,513.98		2,448,369.14	2,448,369.14	2,448,369.14	0.00

Deuda Pública										
Amortización de la Deuda Pública	0.00	0.00	0.00	0.00	0.00	0.00	0.00	0.00	0.00	0.00
Intereses de la Deuda Pública	0.00	0.00	0.00	0.00	0.00	0.00	0.00	0.00	0.00	0.00
Comisiones de la Deuda Pública	0.00	0.00	0.00	0.00	0.00	0.00	0.00	0.00	0.00	0.00
Gastos de la Deuda Pública	0.00	0.00	0.00	0.00	0.00	0.00	0.00	0.00	0.00	0.00
Costo por Coberturas	0.00	0.00	0.00	0.00	0.00	0.00	0.00	0.00	0.00	0.00
Apoyos Financieros	0.00	0.00	0.00	0.00	0.00	0.00	0.00	0.00	0.00	0.00
Adeudos de Ejercicios Fiscales Anteriores (Adefas)	0.00	0.00	0.00	0.00	0.00	0.00	0.00	0.00	0.00	0.00
Total del Gasto	29,094,415.48	864,744.10	29,959,159.58	29,824,765.51	29,824,765.51	29,824,765.51	29,824,765.51	29,824,765.51	134,394.07	0.00

Bajo protesta de decir verdad declaramos que los Estados Financieros y sus notas, son razonablemente correctos y son responsabilidad del emisor


 ATANACIO PÉREZ CAÑETE
 PRESIDENTE MUNICIPAL




 MARCOS CASTAÑO LITO
 TESORERO MUNICIPAL



PRESIDENTE MUNICIPAL
 H. AYUNTAMIENTO
 TEOPANTLAN, PUE.
 2021-2024

TESORERÍA MUNICIPAL
 H. AYUNTAMIENTO
 TEOPANTLAN, PUE.
 2021-2024

MUNICIPIO DE TEOPANTLÁN PUEBLA

CUENTA PÚBLICA 2022

Estado Analítico del Ejercicio del Presupuesto de Egresos

Clasificación Funcional (Finalidad y Función)

Del 1 de Enero al 31 de Diciembre de 2022

(Cifras en pesos)

Concepto	Egresos		Ampliaciones/ (Reducciones)	Modificado	Devengado	Pagado	Subejercicio
	Aprobado	1					
Gobierno	12,855,786.42		-197,327.03	12,658,459.39	12,543,495.35	12,543,495.35	114,964.04
Legislación	0.00		0.00	0.00	0.00	0.00	0.00
Justicia	0.00		0.00	0.00	0.00	0.00	0.00
Coordinación de la Política de Gobierno	0.00		0.00	0.00	0.00	0.00	0.00
Relaciones Exteriores	0.00		0.00	0.00	0.00	0.00	0.00
Asuntos Financieros y Hacendarios	10,238,038.34		664,190.43	10,902,228.77	10,812,761.81	10,812,761.81	89,466.96
Seguridad Nacional	0.00		0.00	0.00	0.00	0.00	0.00
Asuntos de Orden Público y de Seguridad Interior	2,617,748.08		-861,517.46	1,756,230.62	1,730,733.54	1,730,733.54	25,497.08
Otros Servicios Generales	0.00		0.00	0.00	0.00	0.00	0.00
Desarrollo Social	15,983,629.06		1,156,453.14	17,140,082.20	17,120,652.17	17,120,652.17	19,430.03
Protección Ambiental	0.00		0.00	0.00	0.00	0.00	0.00
Vivienda y Servicios a la Comunidad	400,387.32		14,657,664.15	15,058,051.47	15,048,994.29	15,048,994.29	9,057.18
Salud	0.00		0.00	0.00	0.00	0.00	0.00
Recreación, Cultura y Otras Manifestaciones Sociales	0.00		0.00	0.00	0.00	0.00	0.00
Educación	0.00		0.00	0.00	0.00	0.00	0.00
Protección Social	15,583,241.74		-13,501,211.01	2,082,030.73	2,071,657.88	2,071,657.88	10,372.85
Otros Asuntos Sociales	0.00		0.00	0.00	0.00	0.00	0.00
Desarrollo Económico	255,000.00		-94,382.01	160,617.99	160,617.99	160,617.99	0.00
Asuntos Económicos, Comerciales y Laborales en General	255,000.00		-94,382.01	160,617.99	160,617.99	160,617.99	0.00
Agropecuaria, Silvicultura, Pesca y Caza	0.00		0.00	0.00	0.00	0.00	0.00
Combustibles y Energía	0.00		0.00	0.00	0.00	0.00	0.00
Minería, Manufacturas y Construcción	0.00		0.00	0.00	0.00	0.00	0.00
Transporte	0.00		0.00	0.00	0.00	0.00	0.00
Comunicaciones	0.00		0.00	0.00	0.00	0.00	0.00
Turismo	0.00		0.00	0.00	0.00	0.00	0.00
Ciencia, Tecnología e Innovación	0.00		0.00	0.00	0.00	0.00	0.00
Otras Industrias y Otros Asuntos Económicos	0.00		0.00	0.00	0.00	0.00	0.00

Otras no Clasificadas en Funciones Anteriores	0.00	0.00	0.00	0.00	0.00	0.00	0.00	0.00
Transacciones de la Deuda Pública / Costo Financiero de la Deuda	0.00	0.00	0.00	0.00	0.00	0.00	0.00	0.00
Transferencias, Participaciones y Aportaciones entre Diferentes Niveles y Ordenes de Gobierno	0.00	0.00	0.00	0.00	0.00	0.00	0.00	0.00
Saneamiento del Sistema Financiero	0.00	0.00	0.00	0.00	0.00	0.00	0.00	0.00
Adeudos de Ejercicios Fiscales Anteriores	0.00	0.00	0.00	0.00	0.00	0.00	0.00	0.00
Total del Gasto	29,094,415.48	864,744.10	29,959,159.58	29,824,765.51	29,824,765.51	29,824,765.51	134,394.07	0.00

os y sus notas, son razonablemente correctos y son responsabilidad del emisor

Atanacio Pérez Cañete



ATANACIO PÉREZ CAÑETE
PRESIDENTE MUNICIPAL

PRESIDENTE MUNICIPAL
H. AYUNTAMIENTO
TEOPANTLAN, PUE.
2021-2024

Marcos Castaño Lito



MARCOS CASTAÑO LITO
TESORERO MUNICIPAL

TESORERÍA MUNICIPAL
H. AYUNTAMIENTO
TEOPANTLAN, PUE.
2021-2024

MUNICIPIO DE TEOPANTLÁN PUEBLA

CUENTA PÚBLICA 2022

Endeudamiento Neto

Del 1 de Enero al 31 de Diciembre de 2022

(Cifras en pesos)

Identificación de Crédito o Instrumento	Contratación / Colocación A	Amortización B	Endeudamiento Neto C = A - B
Créditos Bancarios	0.00	0.00	0.00
Total Créditos Bancarios	0.00	0.00	0.00
Otros Instrumentos de Deuda			
Total Otros Instrumentos de Deuda	0.00	0.00	0.00
TOTAL	0.00	0.00	0.00

declaramos que los Estados Financieros y sus notas, son razonablemente correctos y son responsabilidad del emisor


 ATANACIO PÉREZ CAÑETE
 PRESIDENTE MUNICIPAL



PRESIDENTE MUNICIPAL
 H. AYUNTAMIENTO
 TEOPANTLÁN, PUE.
 2021-2024


 C. MARCOS CASTAÑO LITO
 TESORERO MUNICIPAL



TESORERIA MUNICIPAL
 H. AYUNTAMIENTO
 TEOPANTLÁN, PUE.
 2021-2024

MUNICIPIO DE TEOPANTLÁN PUEBLA
CUENTA PÚBLICA 2022

Intereses de la Deuda

Del 1 de Enero al 31 de Diciembre de 2022

(Cifras en pesos)

Identificación de Crédito o Instrumento	Devengado	Pagado
Créditos Bancarios		
Total de Intereses de Créditos Bancarios	0.00	0.00
Otros Instrumentos de Deuda		
Total de Intereses de Otros Instrumentos de Deuda	0.00	0.00
TOTAL	0.00	0.00

decir verdad declaramos que los Estados Financieros y sus notas, son razonablemente correctos y son responsabilidad del emisor



ATANACIO PÉREZ CANETE
PRESIDENTE MUNICIPAL



PRESIDENTE MUNICIPAL
H. AYUNTAMIENTO
TEOPANTLAN, PUE.
2021-2024



C. MARCOS CASTAÑO LITD.
TESORERO MUNICIPAL



TESORERÍA MUNICIPAL
H. AYUNTAMIENTO
TEOPANTLA, PUE.
2021-2024

MUNICIPIO DE TEOPANTLÁN PUEBLA

CUENTA PÚBLICA 2022

Flujo de Fondos (Indicadores de Postura Fiscal)

Del 1 de Enero al 31 de Diciembre de 2022

(Cifras en pesos)

Concepto	Estimado/Aprobado	Devengado	Recaudado/Pagado (3)
I. Ingresos Presupuestarios (I=1+2)			
1. Ingresos del Gobierno de la Entidad Federativa o Municipio (1)	29,094,415.48	30,001,167.00	29,999,822.24
2. Ingresos del Sector Paraestatal o Paramunicipal (1)	29,094,415.48	30,001,167.00	29,999,822.24
	0.00	0.00	0.00
II. Egresos Presupuestarios (II=3+4)			
3. Egresos del Gobierno de la Entidad Federativa o Municipio (2)	29,094,415.48	29,824,765.51	29,824,765.51
4. Egresos del Sector Paraestatal 2	29,094,415.48	29,824,765.51	29,824,765.51
	0.00	0.00	0.00
III. Balance Presupuestario (Superávit o Déficit) (III = I - II)	0.00	176,401.49	175,056.73

Concepto	Estimado/Aprobado	Devengado	Recaudado/Pagado (3)
III. Balance presupuestario (Superávit o Déficit)	0.00	176,401.49	175,056.73
IV. Intereses, Comisiones y Gastos de la Deuda	0.00	0.00	0.00
V. Balance Primario (Superávit o Déficit) (V= III - IV)	0.00	176,401.49	175,056.73

Concepto	Estimado/Aprobado	Devengado	Recaudado/Pagado (3)
A. Financiamiento	0.00	0.00	0.00
B. Amortización de la deuda	0.00	0.00	0.00
C. Endeudamiento ó desendeudamiento (C = A - B)	0.00	0.00	0.00

- (1) Los ingresos que se presentan son los ingresos presupuestarios totales sin incluir los ingresos por financiamientos. Los ingresos del Gobierno de la Entidad Federativa corresponden a los del Poder Ejecutivo
- (2) Los egresos que se presentan son los egresos presupuestarios totales sin incluir los egresos por los intereses, comisiones y gastos de la deuda. Los egresos del Gobierno de la Entidad Federativa corresponden a los del Poder Ejecutivo
- (3) Para ingresos se reportan los ingresos recaudados; para egresos se reportan los egresos pagados

iceros y sus notas, son razonablemente correctos y son responsabilidad del emisor


ATAMACIO PÉREZ CAÑETE
PRESIDENTE MUNICIPAL



C. MARCOS CASTAÑO LITO
TESORERO MUNICIPAL



PRESIDENTE MUNICIPAL
H. AYUNTAMIENTO
TEOPANTLAN, PUE.
2021-2024

TESORERIA MUNICIPAL
H. AYUNTAMIENTO
TEOPANTLAN, PUE.
2021-2024

Total del Gasto	29,094,415.48	864,744.10	29,959,159.58	29,824,765.51	29,824,765.51	134,394.07
-----------------	---------------	------------	---------------	---------------	---------------	------------

os y sus notas, son razonablemente correctos y son responsabilidad del emisor



AYMACIO PÉREZ CAÑETE
PRESIDENTE MUNICIPAL

PRESIDENTE MUNICIPAL
H. AYUNTAMIENTO
TEOPANTLAN, PUE.
2021-2024



MARCOS CASTAÑO LITO
TESORERO MUNICIPAL

TESORERIA MUNICIPAL
H. AYUNTAMIENTO
TEOPANTLAN, PUE.
2021-2024

MUNICIPIO DE TEOPANTLÁN PUEBLA
 CUENTA PÚBLICA 2022
 PROGRAMAS Y PROYECTOS DE INVERSIÓN
 Al 31 de Diciembre de 2022

PPI/ACTIVIDAD	UNIDAD DE MEDIDA	META PROGRAMADA	META REAL	% DE AVANCE
---------------	------------------	-----------------	-----------	-------------

Bajo protesta de decir verdad declaramos que los Estados Financieros y sus notas, son razonablemente correctos y son responsabilidad del emisor


 ATANACIO PÉREZ CAÑETE
 PRESIDENTE MUNICIPAL



PRESIDENTE MUNICIPAL
 H. AYUNTAMIENTO
 TEOPANTLÁN, PUE.
 2021-2024


 MARCOS CASTAÑO LITO
 TESORERO MUNICIPAL




TESORERÍA MUNICIPAL
 H. AYUNTAMIENTO
 TEOPANTLÁN, PUE.
 2021-2024

MUNICIPIO DE TEOPANTLÁN PUEBLA
CUENTA PÚBLICA 2022
INDICADORES DE RESULTADOS
Al 31 de Diciembre de 2022

INDICADOR	UNIDAD DE MEDIDA	META PROGRAMADA	META REAL

Bejo protesta de decir verdad declaramos que los Estados Financieros y sus notas, son razonablemente correctos y son responsabilidad del emisor


ATANACIO PÉREZ CAÑETE
 PRESIDENTE MUNICIPAL



PRESIDENTE MUNICIPAL
H. AYUNTAMIENTO
TEOPANTLÁN, PUE.
 2021-2024


MARCOS CASTAÑO LITO
 TESORERO MUNICIPAL

TESORERÍA MUNICIPAL
H. AYUNTAMIENTO
TEOPANTLÁN, PUE.
 2021-2024

**MUNICIPIO DE TEOPANTLÁN PUEBLA
CUENTA PÚBLICA 2022**

Conciliación entre los Ingresos Presupuestarios y Contables
Correspondiente Del 1 de Enero al 31 de Diciembre de 2022
(Cifras en pesos)

1. Total de Ingresos Presupuestarios	30,001,167.00
2. Más ingresos contables no presupuestarios	0.00
2.1 Ingresos Financieros	0.00
2.2 Incremento por variación de inventarios	0.00
2.3 Disminución del exceso de estimaciones por pérdida o deterioro u obsolescencia	0.00
2.4 Disminución del exceso de provisiones	0.00
2.5 Otros ingresos y beneficios varios	0.00
2.6 Otros ingresos contables no presupuestarios	0.00
3. Menos ingresos presupuestarios no contables	0.00
3.1 Aprovechamientos Patrimoniales	0.00
3.2 Ingresos derivados de financiamientos	0.00
3.3 Otros Ingresos presupuestarios no contables	0.00
4. Total de Ingresos Contables (4 = 1 + 2 - 3)	30,001,167.00

**MUNICIPIO DE TEOPANTLÁN PUEBLA
CUENTA PÚBLICA 2020**

Conciliación entre los Egresos Presupuestarios y los Gastos Contables
Correspondiente Del 1 de Enero al 31 de Diciembre de 2020
(Cifras en pesos)

1. Total de egresos presupuestarios	29,824,765.51
2. Menos egresos presupuestarios no contables	14,159,425.03
2.1 Materias Primas y Materiales de Producción y Comercialización	0.00
2.2 Materiales y Suministros	0.00
2.3 Mobiliario y equipo de administración	117,253.01
2.4 Mobiliario y equipo educacional y recreativo	3,190.00
2.5 Equipo e instrumental médico y de laboratorio	0.00
2.6 Vehículos y equipo de transporte	0.00
2.7 Equipo de defensa y seguridad	0.00
2.8 Maquinaria, otros equipos y herramientas	11,119.00
2.9 Activos biológicos	0.00
2.10 Bienes inmuebles	0.00
2.11 Activos intangibles	0.00
2.12 Obra pública en bienes de dominio público	14,027,863.02
2.13 Obra pública en bienes propios	0.00
2.14 Acciones y participaciones de capital	0.00
2.15 Compra de títulos y valores	0.00
2.16 Concesión de préstamos	0.00
2.17 Inversiones en fideicomisos, mandatos y otros análogos	0.00
2.18 Provisiones para contingencias y otras erogaciones especiales	0.00
2.19 Amortización de la deuda pública	0.00
2.20 Adeudos de ejercicios fiscales anteriores (ADEFAS)	0.00
2.21 Otros egresos presupuestales no contables	0.00
3. Más Gastos Contables No Presupuestales	14,027,863.02

3.1 Estimaciones, depreciaciones, deterioros, obsolescencia y amortizaciones	0.00
3.2 Provisiones	0.00
3.3 Disminución de inventarios	0.00
3.4 Aumento por insuficiencia de estimaciones por pérdida o deterioro u obsolescencia	0.00
3.5 Aumento por insuficiencia de provisiones	0.00
3.6 Otros gastos	0.00
3.7 Otros gastos contables no presupuestales	14,027,863.02
4. Total de Gastos Contable (4 = 1 - 2 + 3)	29,693,203.50

Bajo protesta de decir verdad declaramos que los Estados Financieros y sus notas, son razonablemente correctos y son responsabilidad del emisor



Atanacio Perez Cañete
 PROF. ATANACIO PEREZ CAÑETE
 PRESIDENTE MUNICIPAL

PRESIDENTE MUNICIPAL
 H. AYUNTAMIENTO
 TEOPANTLAN, PUE.
 2021-2024



C. Marcos Castaño Lito
 C. MARCOS CASTAÑO LITO
 TESORERO MUNICIPAL

TESORERÍA MUNICIPAL
 H. AYUNTAMIENTO
 TEOPANTLAN, PUE.
 2021-2024

**II. RELACIÓN DE BIENES
MUEBLES QUE
COMPONEN EL
PATRIMONIO**

**II. RELACIÓN DE BIENES
INMUEBLES QUE
COMPONEN EL
PATRIMONIO**

**III. RELACIÓN DE
CUENTAS BANCARIAS
PRODUCTIVAS
ESPECIFICAS**

MUNICIPIO DE TEOPANTLAN, PUEBLA Relación de Cuentas Bancarias Productivas Especificas Del 01 de Enero al 31 de Diciembre del 2022		
Fondo, Programa o Convenio	Datos de la Cuenta Bancaria	
	Institucion Bancaria	Numero de Cuenta
Recursos Fiscales	Banco Santander SA de CV	18000195483
Participaciones	Banco Santander SA de CV	18000195483
FISM	Banco Santander SA de CV	18000195497
FORTAMUN	Banco Santander SA de CV	18000195560
Participaciones Ahorro	Banco Santander SA de CV	18000224494


PROF. ATANACIO PEREZ CANETE
 PRESIDENTE MUNICIPAL



PRESIDENTE MUNICIPAL
 H. AYUNTAMIENTO
 TEOPANTLAN, PUE.
 2021-2024


C. MARCOS CASTAÑO LITO
 TESORERO MUNICIPAL



TESORERÍA MUNICIPAL
 H. AYUNTAMIENTO
 TEOPANTLÁN, PUE.
 2021 - 2024

Sigamos Transformando

**IV. RELACIÓN DE
ESQUEMAS BURSÁTILES
Y DE COBERTURA
FINANCIERA**

10-11

MUNICIPIO DE TEOPANTLAN, PUEBLA.

RELACION DE ESQUEMAS BURSATILES Y DE COBERTURAS FINANCIERAS (FORMATO LIBRE) (ARTICULO 46, ULTIMO PARRAFO LGCG)

NOTA. - De conformidad con lo dispuesto en el último párrafo del art. 46 de la Ley General de Contabilidad Gubernamental, se aclara que en el Municipio de Teopantlán, Puebla, como H. Ayuntamiento al 31 de Diciembre del 2022, no tiene información pertinente a Esquemas Bursátiles y de Cobertura Financiera que relacionar



PROF. ATANACIO PEREZ GANETE
PRESIDENTE MUNICIPAL

PRESIDENTE MUNICIPAL
H. AYUNTAMIENTO
TEOPANTLAN, PUE.
2021-2024



C. MARCOS CASTANO LITO
TESORERO MUNICIPAL

TESORERÍA MUNICIPAL
H. AYUNTAMIENTO
TEOPANTLÁN, PUE.
2021 - 2024



C. HILARINO CORBI ATENCO
CONTRALOR MUNICIPAL

CONTRALORÍA MUNICIPAL
H. AYUNTAMIENTO
TEOPANTLAN, PUE.
2021-2024

Sigamos
Transformando